



**დმანისის მუნიციპალიტეტის საკრებულო
განკარგულება**



განკარგულება-გ-109. 109243301

თარიღი:25/11/2024

**დმანისის მუნიციპალიტეტის 2024 წლის ადგილობრივი ბიუჯეტის 9 თვის შესრულების
ანგარიშის განხილვის შესახებ**

საქართველოს ორგანული კანონის „ადგილობრივი თვითმმართველობის კოდექსი“ 61-ე მუხლის მეორე პუნქტისა და „საქართველოს საბიუჯეტო კოდექსი“-ს 85-ე მუხლის საფუძველზე, დმანისის მუნიციპალიტეტის საკრებულომ განიხილა აღმასრულებელი ორგანოს მიერ წარმოდგენილი, დმანისის მუნიციპალიტეტის 2024 წლის ადგილობრივი ბიუჯეტის 9 თვის შესრულების ანგარიში და გადაწყვიტა:

- 1.დმანისის მუნიციპალიტეტის 2024 წლის ადგილობრივი ბიუჯეტის 9 თვის შესრულების ანგარიში დანართების შესაბამისად ჩაითვალოს დამაკმაყოფილებლად.
2. განკარგულება ძალაშია ხელმოწერისთანავე.
3. განკარგულება შეიძლება გასაჩივრდეს ბოლნისის რაიონულ სამართლოში გაცნობიდან ერთი თვის ვადაში (ქ. ბოლნისი სულხან საბას ქ. N113).

პაატა ყულიაშვილი

დმანისის მუნიციპალიტეტის საკრებულო-საკრებულოს
თავმჯდომარე

გამოყენებულია კვალიფიციური
ელექტრონული ხელმოწერა/
ელექტრონული შტამპი



**დმანისის მუნიციპალიტეტის 2024 წლის 9 თვის ბიუჯეტის შესრულების
შესახებ ინფორმაცია.**

დმანისის მუნიციპალიტეტის 2024 წლის 9 თვის ბიუჯეტის შესრულების ანგარიში მომზადებულია მუნიციპალიტეტის მერიის სამსახურებიდან და მერიის მიერ დაფუძნებული ა(ა)იპ-ებიდან მოწოდებული ინფორმაციის და საქართველოს საბიუჯეტო კოდექსის გათვალისწინებით, რომელიც მოიცავს ბიუჯეტის ბალანსს საბიუჯეტო კლასიფიკაციის მიხედვით, შემოსულობების, გადასახდელების და ნაშთის ცვლილების ფაქტობრივი მოცულობების შედარებას შესაბამისი პერიოდის გეგმიურ მაჩვენებლებთან, ბიუჯეტის ანგარიშებზე არსებულ ნაშთებს წლის დასაწყისისა და დასასრულისათვის, პროგრამების დაზუსტებულ ასიგნებებსა და გადახდილ თანხებს შორის შეუსაბამობის განმარტებას (20%-ზე მეტის არსებობის შემთხვევაში). ასევე, ინფორმაციას დასახული პრიორიტეტების ფარგლებში პროგრამების/ქვეპროგრამების მიხედვით განხორციელებული ღონისძიებების აღწერის და მიღწეული შედეგების, არასამეწარმეო (არაკომერციული) იურიდიული პირების ბიუჯეტების შესრულების წლიური მაჩვენებლების, სარეზერვო და წინა წლებში წარმოქმნილი დავალიანებების დაფარვისა და სასამართლოს გადაწყვეტილების აღსრულების ფონდებიდან გამოყოფილი სახსრების შესახებ.

ბიუჯეტის შესრულების დაგეგმილ მაჩვენებელთან შესაბამისობის შეფასების მიზნით, გრძელდება პროგრამებისა და ქვეპროგრამების ფარგლებში მიღწეული შუალედური შედეგების შეფასების ინდიკატორების - საბაზისო, დაგეგმილი და მიღწეული მაჩვენებლების გათვალისწინება.

დმანისის მუნიციპალიტეტის 2024 წლის 9 თვის ბიუჯეტის შესრულების მაჩვენებლები

(ათას ლარებში)

| მუნიციპალიტეტის 2024 წლის 9 თვის ბიუჯეტის შესრულების მაჩვენებლები | | | | |
|--|------------------------|--|-----------------------------------|--|
| დასახელება | 2024 წლის 9 თვის გეგმა | | 2024 წლის 9 თვის საკასო შესრულება | |
| | სულ | მ.შ სახელმწიფო ბიუჯეტით გათვალისწინებული ფონდები | სულ | მ.შ სახელმწიფო ბიუჯეტით გათვალისწინებული ფონდები |
| შემოსავლები | 23527,9 | 6491,5 | 19382,2 | 4114,6 |
| გადასახადები | 14436,4 | 0 | 13289,3 | 0 |
| გრანტები | 7182,5 | 6491,5 | 4114,6 | 3423,5 |
| მ.შ. სახელმწიფო ბიუჯეტიდან მისაღები გრანტები | 7168,2 | 6491,5 | 4100,2 | 3423,5 |
| სხვა შემოსავლები | 1909,0 | 0 | 1978,3 | 0 |
| ხარჯები | 14444,1 | 900,1 | 12935,1 | 222,6 |
| შრომის ანაზღაურება | 2669,6 | 1,0 | 2448,8 | 0,5 |

| | | | | |
|---------------------------------|---------|--------|---------|--------|
| საქონელი და მომსახურება | 3291,9 | 745,3 | 2573,9 | 109,0 |
| ძირითადი კაპიტალის მომსახურება | | | | |
| პროცენტი | 10,0 | 0 | 6,1 | 0 |
| სუბსიდიები | 4767,3 | 139,3 | 4362,2 | 103,8 |
| გრანტები | 1147,0 | 0 | 1145,0 | 0 |
| სოციალური უზრუნველყოფა | 1535,0 | 1,5 | 1473,1 | 1,3 |
| სხვა ხარჯები | 1023,3 | 0 | 926,0 | 0 |
| | | | | |
| საოპერაციო სალდო | 9083,8 | 5591,4 | 6447,1 | 3892,0 |
| | | | | |
| არაფინანსური აქტივების ცვლილება | 13621,9 | 6647,6 | 7400,5 | 4171,9 |
| ზრდა | 14011,9 | 6647,6 | 8074,3 | 4171,9 |
| კლება | 390,0 | 0 | 673,8 | 0 |
| | | | | |
| მთლიანი სალდო | -4538,1 | 1056,2 | - 953,4 | -279,9 |
| | | | | |
| ფინანსური აქტივების ცვლილება | | | - | - |
| ზრდა | | | | |
| კლება | | | | |
| | | | | |
| ვალდებულებების ცვლილება | - | 0 | 0 | 0 |
| ზრდა | | | | |
| საგარეო | | | | |
| საშინაო | | | | |
| კლება | | 0 | 0 | 0 |
| საგარეო | | | | |
| საშინაო | | 0 | 0 | 0 |
| | | | | |
| ბალანსი | (0.00) | 0 | 0.00 | (0.00) |

შენიშვნა: ბალანსში გათვალისწინებულია ბიუჯეტის ანგარიშებზე მობრუნებული თანხები

2024 წლის 1 ოქტომბრის მდგომარეობით ბიუჯეტის ანგარიშებზე არსებულმა ნაშთმა მთლიანობაში შეადგინა 3 985 526 ლარი, მათ შორის საკუთარი შემოსავლების ნაშთი 3 494 504 ლარი, ხოლო სახელმწიფო ბიუჯეტის ფონდებიდან მიღებული გრანტები 491 022 ლარი.

შემოსულობების, გადასახდელების და ნაშთის ცვლილების ფორმა

(ათას ლარებში)

| დასახელება | 2024 წლის 9 თვის გეგმა | საკასო შესრულება | შესრულება %-ში |
|---|------------------------|------------------|----------------|
| შემოსულობები | 28483,8 | 25361,4 | 89 |
| შემოსავლები | 23527,9 | 19382,2 | 82,4 |
| არაფინანსური აქტივების კლება | 377,5 | 673,8 | 178,5 |
| ფინანსური აქტივების კლება (ნაშთის გამოკლებით) | 4578,4 | 5305,5 | 115,9 |
| ვალდებულებების ზრდა | | | |
| გადასახდელები | 28 483,8 | 21037,2 | 73,9 |
| ხარჯები | 14 444,1 | 12935,1 | 89,6 |
| არაფინანსური აქტივების ზრდა | 14 011,9 | 8074,3 | 57,6 |
| ფინანსური აქტივების ზრდა (ნაშთის გამოკლებით) | | | |
| ვალდებულებების კლება | 27,8 | 27,8 | 100 |
| ნაშთის ცვლილება | | - | |

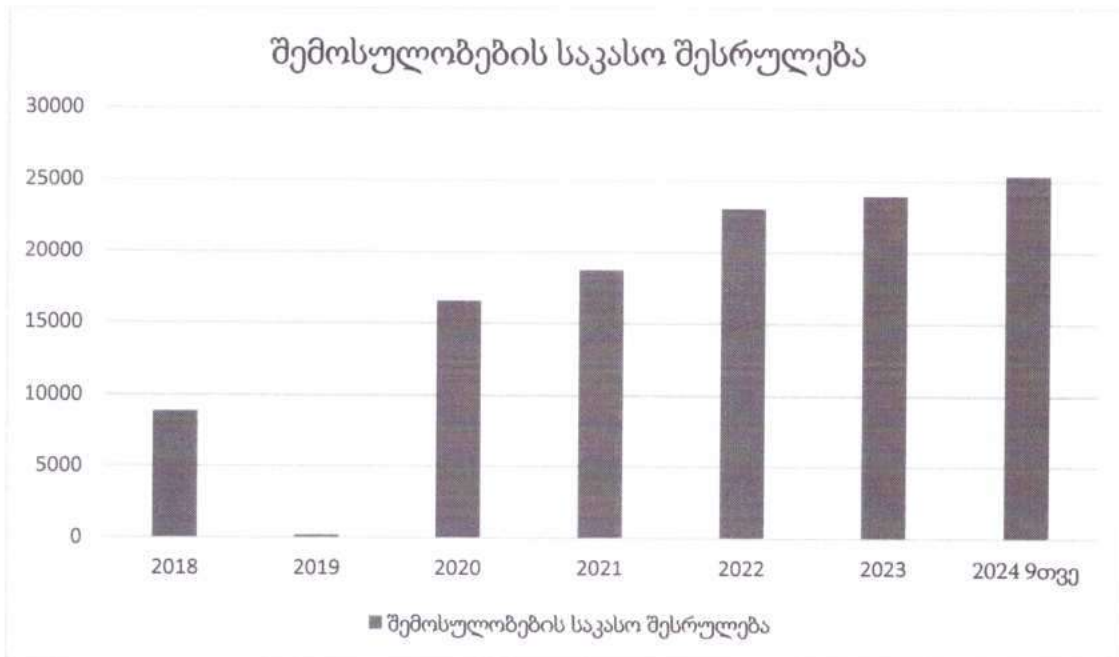
ნაშთის ცვლილება

| დასახელება | სულ | მათ შორის | |
|---|------------|----------------------|--|
| | | საკუთარი შემოსავლები | 9 თვის სახელმწიფო ბიუჯეტის ფონდებიდან გამოყოფილი ტრანსფერები |
| ნაშთი წლის დასაწყისში | 5 084 198 | 3 529 729 | 1 554 469 |
| შემოსულობები | 20 055 953 | 15 941 376 | 4 114 577 |
| შემოსავლები | 19 382 162 | 15 267 585 | 4 114 577 |
| არაფინანსური აქტივების კლება | 673 791 | 673 791 | 0,000 |
| ფინანსური აქტივების კლება (ნაშთის გამოკლებით) | 117489 | 117 489 | 0,000 |
| ვალდებულებების ზრდა | 0,000 | 0,000 | 0,000 |
| გადასახდელები | 21 037 136 | 15 859 112 | 5 178 024 |
| ხარჯები | 12 935 052 | 12 037 928 | 897 124 |
| ნაშთის ცვლილება | 8 074 384 | 7 702 384 | 3 722 000 |

| | | | |
|----------------------|-----------|-----------|--------|
| აქტივების ზრდა | | | |
| ვალდებულებების კლება | 27 800 | 27 800 | 0,000 |
| ნაშთი წლის ბოლოს | 3 985 526 | 3 494 504 | 491022 |
| ბალანსი | 0 | 0 | 0 |

ინფორმაცია მუნიციპალიტეტის 2024 წლის 9 თვის ბიუჯეტის შემოსულობების შესრულების შესახებ

მუნიციპალიტეტის 2024 წლის 9 თვის ბიუჯეტის შემოსულობების (შემოსავლები, არაფინანსური აქტივები, ფინანსური აქტივები, ვალდებულებების ზრდა) გეგმა განისაზღვრა 21306,3 ათასი ლარით, ფაქტიურმა შესრულებამ შეადგინა 25 361,4 ათასი ლარი, ანუ გეგმის 119%.

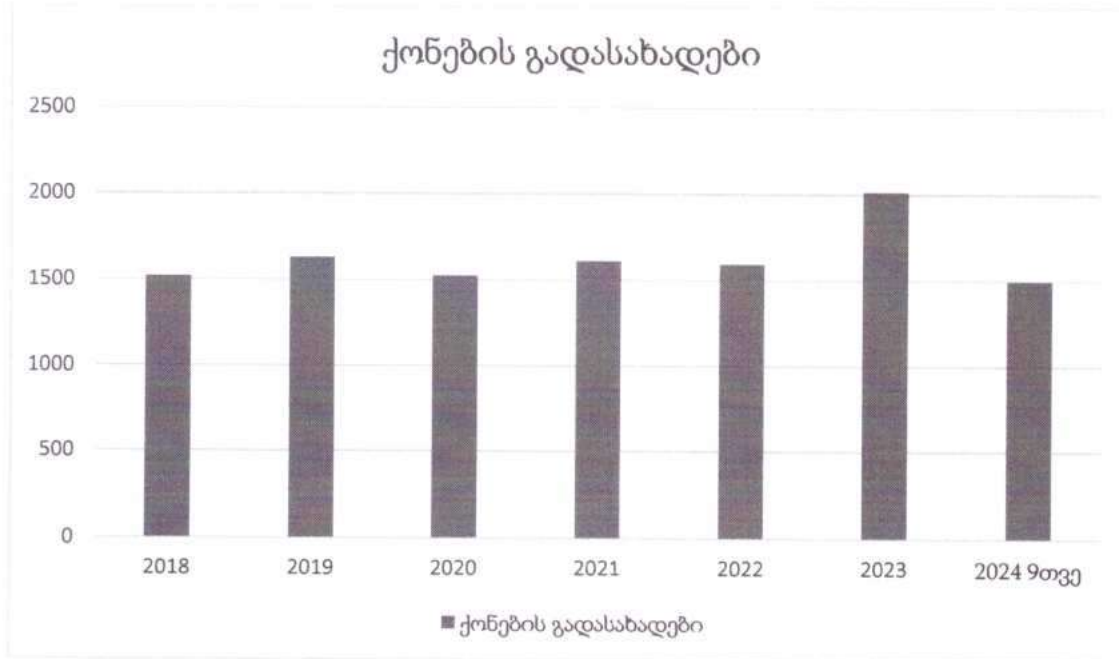


I შემოსავლები

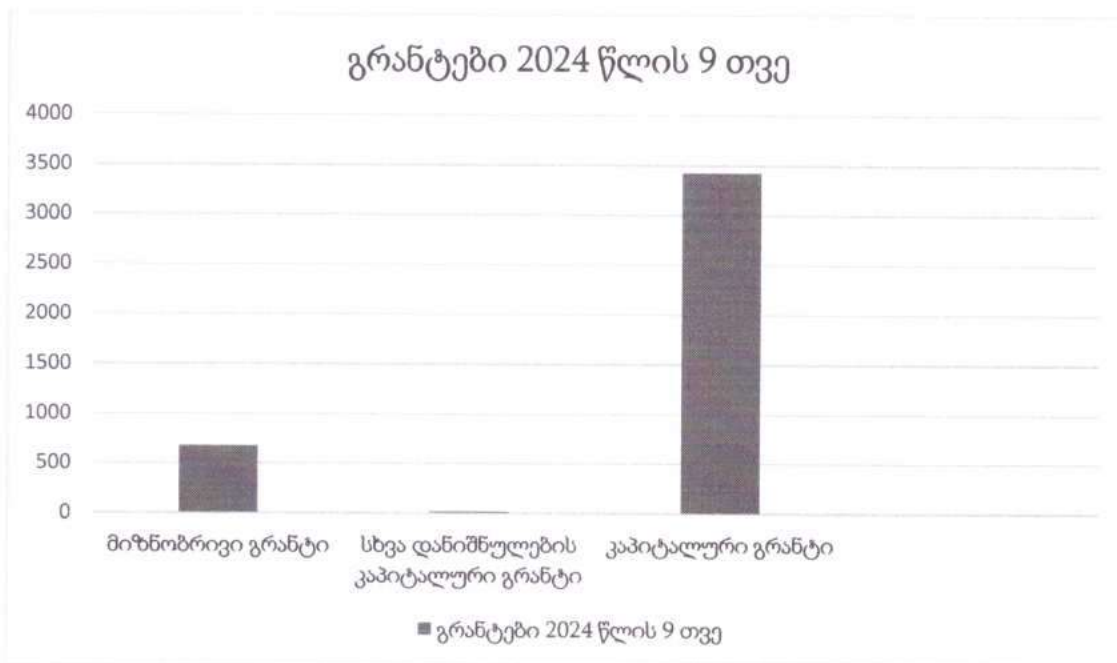
მუნიციპალიტეტის 2024 წლის 9 თვის ბიუჯეტით განსაზღვრული შემოსავლები დაგეგმილი იყო (გადასახადები, გრანტები, სხვა შემოსავლები) 14436,4 ათასი ლარი, ფაქტიურად 19382,2 ათასი ლარით შესრულდა, რამაც გეგმის 134,3% .

ქონების გადასახადიდან საანგარიშო პერიოდში მიღებულია 1495,3 ათასი ლარი, მათ შორის: საწარმოთა ქონების გადასახადიდან (გარდა მიწისა) მიღებულია 1449,0 ათასი ლარი, ფიზიკურ პირთა ქონებაზე

ანალოგიურ მაჩვენებელთან (2023 წლის 9 თვის ფაქტი –1330,9 ათასი ლარი) შედარებით ქონების გადასახადი 164,4 ათასი ლარით მეტია შემოსავალი მიღებული, რაც ძირითადად საწარმოთა ქონების გადასახადზე (გარდა მიწისა) მოდის)



დამატებული ღირებულების გადასახადიდან მიღებულია 11794,0 ათასი ლარი. წინა წლის ანალოგიურ მაჩვენებელთან (2023 წლის 9 თვის ფაქტი -9104,4 ათასი ლარი) შედარებით 2689,6 ათასი ლარით მეტი შემოსავალია მიღებული¹.



II გრანტები საანგარიშო პერიოდში გრანტების სახით ბიუჯეტში ჩარიცხულია 4 114,6 ათასი ლარი, მათ შორის: მიზნობრივი ტრანსფერი დელეგირებული უფლებამოსილების განსახორციელებლად – 676,8 ათასი ლარი, კაპიტალური დანიშნულების გრანტი 3217,4 ათასი ლარი, სპეციალური ტრანსფერი (კაპიტალური, სპეციალური ტრანსფერი) – 206,1 ათასი ლარი ორი ერთეული სამგზავრო ავტობუსის შესყიდვა.უცხო სახელმწიფოთა მთავრობიდან მიღებული გრანტი 14,3 ათასი ლარი

III სხვა შემოსავლები საანგარიშო პერიოდში განსაზღვრული იყო 1909,0ათასი ლარი, ფაქტიურმა შესრულებამ 1978,3 ათასი ლარი შეადგინა, რაც გეგმის 103,6%-ია. წინა წლის ანალოგიურ მაჩვენებელთან (2023 წლის 9თვის ფაქტი –2490,6 ათასი ლარი) შედარებით 512,3 ათასი ლარით ნაკლებია შემოსავალი მიღებული აღნიშნული ნაკლებობა გამოწვეულია მოსაკრებელი ბუნებრივი რესურსებით სარგებლობისათვის გეგმის შემცირების შედეგად, ხოლო მიწის საიჯარო ქირის გადასახადიდან შემოსულია 305,4 ათასი ლარი,წინა წლის ანალოგიურ მაჩვენებელთან შედარებით ნაკლებია შემოსული 107,6 ათასი ლარის ოდენობით(-413,0 ათასი ლარი)

პროცენტების სახით საანგარიშო პერიოდში მიღებულია 235,1 ათასი ლარი, რაც წინა წლის ანალოგიურ მაჩვენებელთან (267,7 ათასი ლარი) შედარებით 32,6 ათასი ლარით ნაკლებია შემოსული,რაც გამოწვეულია ბანკში ნაშთის შემცირების შედეგად.

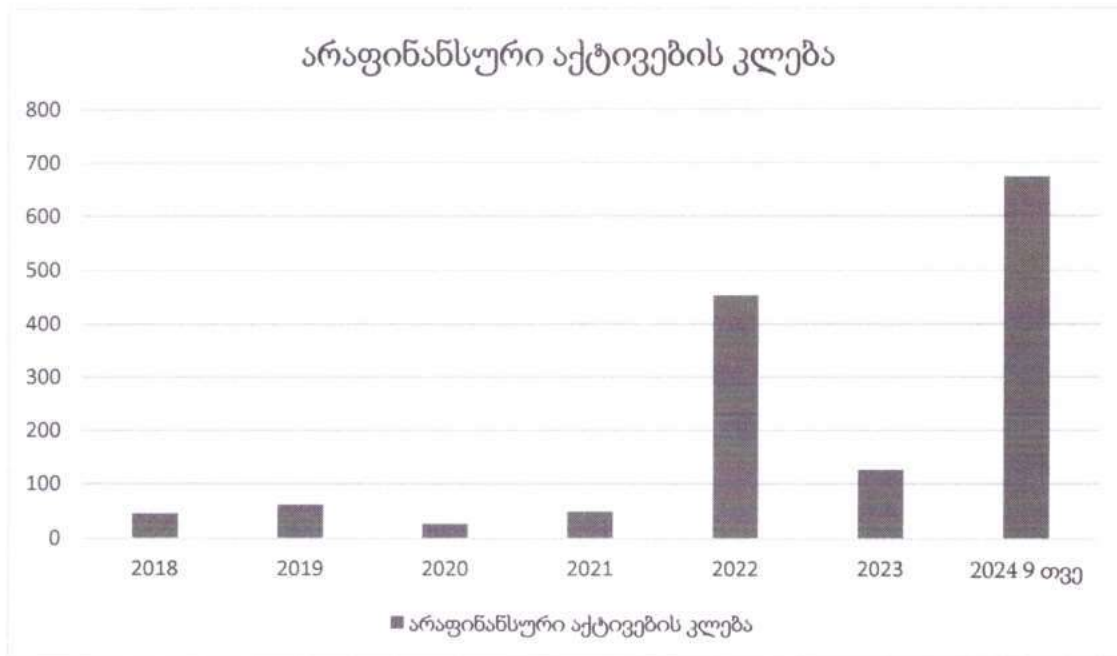
ადმინისტრაციული მოსაკრებლებიდან და გადასახდელებიდან მიღებულია 33,1 ათასი ლარი, რაც გეგმის (31,5 ათასი ლარი)105 %-ია. მათ შორის: სანებართვო მოსაკრებლიდან მთლიანობაში მიღებულია 7,9 ათასი ლარი, რაც გეგმის (7,5 ათასი ლარი)105%-ია.

დასახლებული ტერიტორიის დასუფთავებისათვის მოსაკრებლიდან საანგარიშო პერიოდში მიღებულია 25,2 ათასი ლარი, რაც გეგმის (22,5 ათასი ლარი) 112%-ია და წინა წლის ანალოგიურ მაჩვენებელთან 7,3 ათასი ლარი) შედარებით 15,2 ათასი ლარით მეტია მიღებული.

სანქციებიდან (ჯარიმები და საურავები) მიღებულმა შემოსავლებმა მთლიანობაში 162,2 ათასი ლარი შეადგინა, რაც გეგმის (132,5 ათასი ლარი)122,4 %-ია და 2023 წლის ანალოგიურ მაჩვენებელთან (216,9ათასი ლარი) შედარებით 54,7ათასი ლარით ნაკლებია მიღებული.

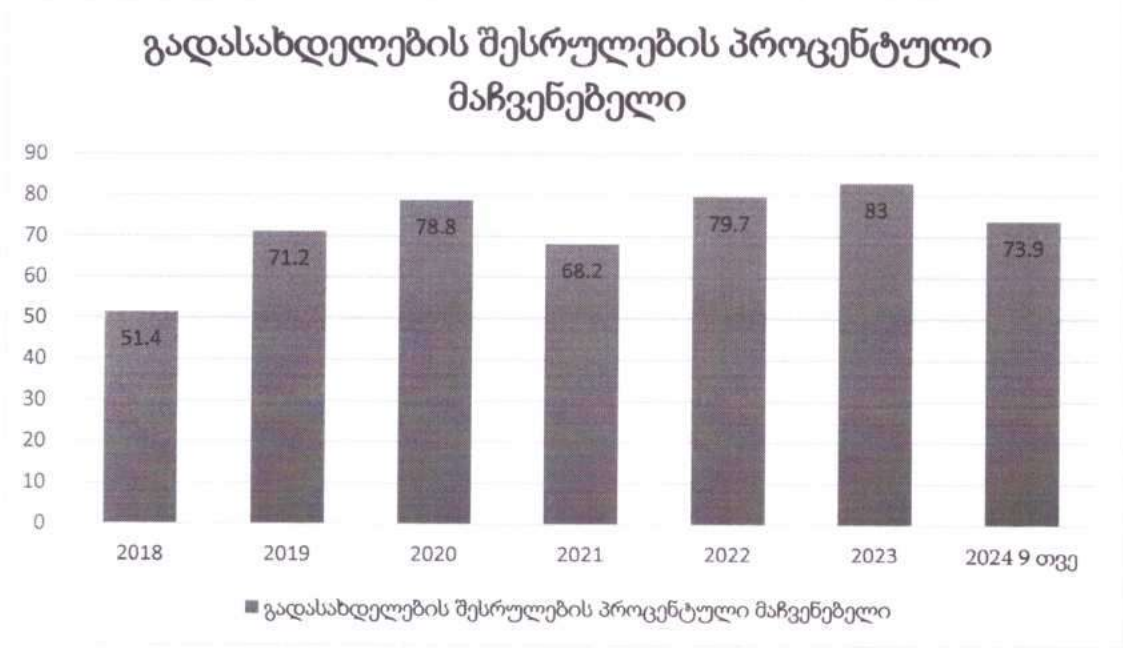
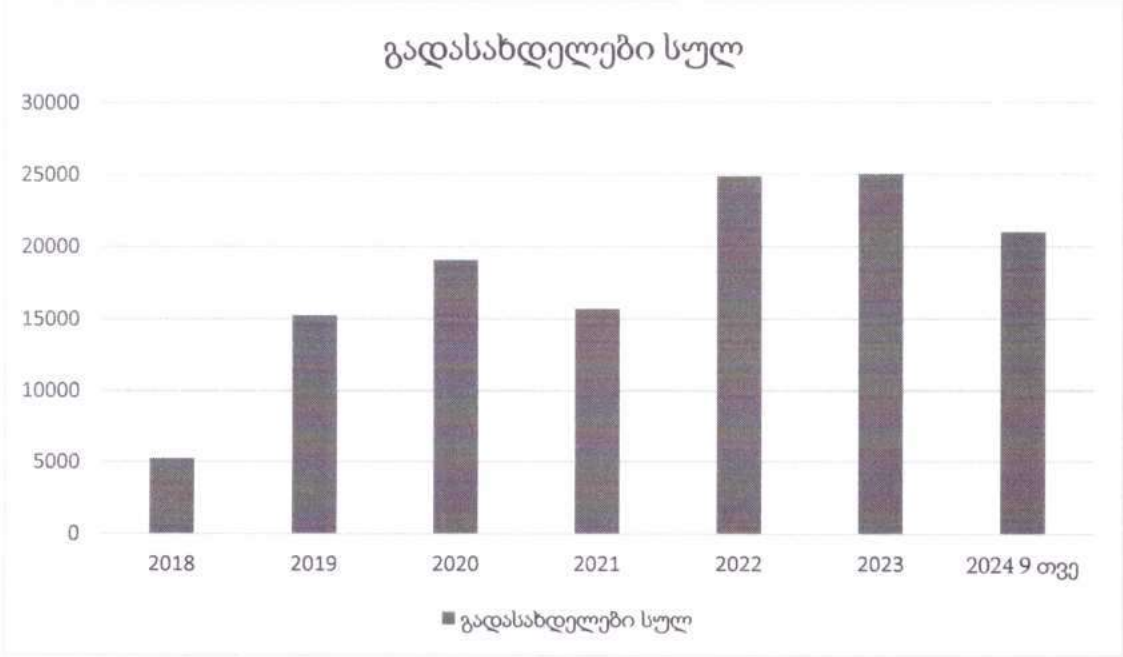
ტრანსფერები რომელიც სხვაგან არ არის კლასიფიცირებული შემოსავლებიდან საანგარიშო პერიოდში მიღებულია 31,2 ათასი ლარი, მათ შორის: წინა წელს გამოუყენებელი და დაბრუნებული საბიუჯეტო სახსრები - 5,8 ათასი ლარი, შემოსავალი ხელშეკრულების პირობების დარღვევის გამო დაკისრებული პირგასამტეხლოდან 25,4 ათასი ლარი. .

არაფინანსური აქტივების კლებიდან მიმდინარე პერიოდში ჩარიცხულია 673,8 ათასი ლარის შემოსავალი. მათ შორის: ძირითადი აქტივების გაყიდვიდან მიღებულია 76,0 ათასი ლარი და არაწარმოებული აქტივების (მიწა) გაყიდვიდან 597,8 ათასი ლარი.



ინფორმაცია მუნიციპალიტეტის 2024 წლის 9 თვის ბიუჯეტის გადასახდელების შესრულების შესახებ

2024 წლის 9 თვეში გადასახდელების შესრულების 73,9 %-იანი მაჩვენებელი დაფიქსირდა.(გეგმა 28483,8 ათასი ლარი, ფაქტი 21037,1 ათასი ლარი) რაც წინა წლის ანალოგიური მაჩვენებლის (0%) ტოლია, ხოლო თანხობრივად (2023 წლის 9 თვესთან შედარებით) დახარჯულია 5463,9 ათასი ლარით მეტი (-15573,2) აღნიშნული მეტობა დაფიქსირებულია შრომის ანაზღაურების მუხლში ხელფასების ზრდის შედეგად, მატება ძირითადად გამოწვეულია ხელფასების 10 %-იანი მატებით,როგორც საკრებულოში და მერიაში დასაქმებული მომუშავეებზე, ასევე ააიპ-ებში დასაქმებული თანამშრომლებზე, არაფინანსური აქტივების ზრდის მუხლით გათვალისწინებული მატება გამოწვეულია დაგეგმილი ინფრასტრუქტურული პროექტების შესრულებიდან გამომდინარე.



2024 წლის 9 თვის ბიუჯეტის გადასახდელები

გადასახდელების დაზუსტებულმა გეგმამ შეადგინა 28483,8 ათასი ლარი, ხოლო გაწეულმა საკასო ხარჯმა შეადგინა 21037,1 ათასი ლარი, რაც გეგმიური მაჩვენებლის 73,9%-ია. მათ შორის:

ხარჯების დაზუსტებულმა გეგმამ შეადგინა 14444,1 ათასი ლარი, გაწეულმა საკასო ხარჯმა - 12935,1 ათასი ლარი, რაც გეგმიური მაჩვენებლის 89,6%-ია და მთლიანი გადასახდელების საკასო შესრულების 61,5%-ია.

არაფინანსური აქტივების ზრდის დაზუსტებულმა გეგმამ შეადგინა 14011,9 ათასი ლარი, გაწეულმა საკასო ხარჯმა - 8074,3 ათასი ლარი შეადგინა, რაც გეგმიური მაჩვენებლის 57,6%-ი და მთლიანი გადასახდელების საკასო შესრულების 38,4 %-ია.

ვალდებულებების კლების დაზუსტებულმა გეგმამ შეადგინა 27,8 ათასი ლარი, გაწეულმა საკასო ხარჯმა - 27,8 ათასი ლარი, რაც გეგმიური მაჩვენებლის 100% და მთლიანი გადასახდელების საკასო შესრულების 0,1%

მუნიციპალიტეტის ბიუჯეტის ხარჯები ეკონომიკური კლასიფიკაციის მიხედვით

„შრომის ანაზღაურების“ მუხლით საანგარიშო პერიოდში გეგმა განისაზღვრა 2669,6 ათასი ლარის ოდენობით, ხოლო საკასო შესრულებამ შეადგინა 2448,8 ათასი ლარი, რაც გეგმიური მაჩვენებლის 91,7%-ს შეადგენს, ხოლო ბიუჯეტიდან გაწეული მთლიანი „ხარჯების“ საკასო შესრულების 11,6%-ია.

„საქონელი და მომსახურების“ მუხლით საანგარიშო პერიოდში გეგმა განსაზღვრულ იქნა 3291,9 ათასი ლარის ოდენობით. საკასო შესრულებამ შეადგინა 2573,8 ათასი ლარი, რაც გეგმის 78,2%-ს შეადგენს, ხოლო ბიუჯეტიდან გაწეული მთლიანი „ხარჯების“ საკასო შესრულების 12,2%-ია.

„პროცენტის“ მუხლით საანგარიშო პერიოდში გეგმა განისაზღვრა 10,0 ათასი ლარის ოდენობით. საკასო შესრულებამ კი შეადგინა 6,1 ათასი ლარი, რაც გეგმის 61%-ს შეადგენს, ხოლო ბიუჯეტიდან გაწეული მთლიანი „ხარჯების“ საკასო შესრულების 0,05 %-ია.

„სუბსიდიების“ მუხლით საანგარიშო პერიოდში გეგმა განისაზღვრა 4767,3 ათასი ლარით, ხოლო საკასო შესრულებამ შეადგინა 4362,2 ათასი ლარი, რაც გეგმის 91,5%-ს, ხოლო ბიუჯეტიდან გაწეული მთლიანი „ხარჯების“ საკასო შესრულების 20,7%-ს შეადგენს.

„სუბსიდიების“ მუხლიდან ძირითადად დაფინანსებული იქნა ისეთი მნიშვნელოვანი ღონისძიებები, როგორცაა:

სკოლამდელი აღზრდის დაწესებულებების ხელშეწყობა - 1104,2 ათასი ლარი;

➤ დასუფთავების ღონისძიებები - 1320,5 ათასი ლარი;

სპორტული ღონისძიებები - 131,8 ათასი ლარი.

კულტურული ღონისძიებები-160,5 ათასი ლარი.

„გრანტების“ მუხლით საანგარიშო პერიოდში გეგმა განისაზღვრა 1147,0 ათასი ლარით, ხოლო საკასო შესრულებამ შეადგინა 1145,0 ათასი ლარი, რაც გეგმის 99,8%-ს, ხოლო ბიუჯეტიდან გაწეული მთლიანი „ხარჯების“ საკასო შესრულების 5,4 %-ს შეადგენს.

„სოციალური უზრუნველყოფის“ მუხლით საანგარიშო პერიოდში გეგმა განისაზღვრა 1535,0 ათასი ლარით, ხოლო საკასო შესრულებამ შეადგინა 1473,1 ათასი ლარი, რაც გეგმის 96%-ს, ხოლო ბიუჯეტიდან გაწეული მთლიანი „ხარჯების“ საკასო შესრულების 7%-ს შეადგენს.

„სოციალური უზრუნველყოფის“ მუხლიდან ძირითადად დაფინანსებული იქნა ისეთი მნიშვნელოვანი ღონისძიებები, როგორცაა:

➤ სამედიცინო და სხვა სოციალური საჭიროებების ღონისძიებები და სხვა სოციალური (დახმარების) ღონისძიებები 1438,4 ათასი ლარი;

➤ სოციალურად დაუცველი ოჯახების დახმარება სარეზერვო ფონდიდან - 176,7 ათასი ლარი .

„სხვა ხარჯების“ მუხლით საანგარიშო პერიოდში გეგმა განისაზღვრა 1023,3 ათასი ლარის ოდენობით, ხოლო საკასო ხარჯი გაწეული იქნა 926,0 ათასი ლარის მოცულობით, რაც გეგმის 90,5%-ია, ხოლო ბიუჯეტიდან გაწეული მთლიანი „ხარჯების“ საკასო შესრულების 4,4%-ია.

| | |
|------------|---|
| დასახელება | 2024 წლის 9 თვის გადასახდელების შესრულება |
|------------|---|

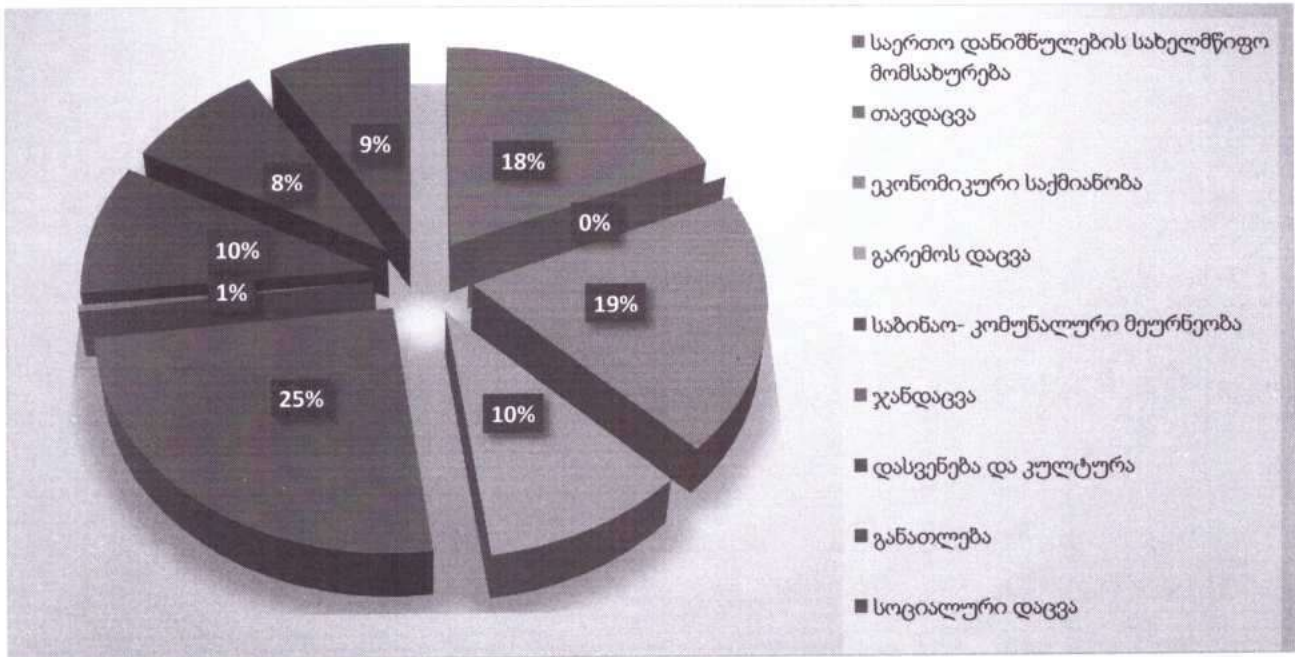
| | გეგმა | საკასო შესრულება | პროცენტი |
|-----------------------------|----------------|------------------|-------------|
| ხარჯები | 14444,1 | 12935,1 | 89,6 |
| შრომის ანაზღაურება | 2669,6 | 2448,8 | 91,7 |
| საქონელი და მომსახურება | 3291,9 | 2573,8 | 78,2 |
| პროცენტები | 10,0 | 6,1 | 61 |
| სუბსიდიები | 4767,3 | 4362,2 | 91,5 |
| სოციალური უზრუნველყოფა | 1535,0 | 1473,1 | 96 |
| გრანტი | 1147,0 | 1145,0 | 99,8 |
| სხვა ხარჯები | 1023,3 | 926,0 | 90,5 |
| არაფინანსური აქტივების ზრდა | 14011,9 | 8074,3 | 57,6 |
| ვალდებულებები | 27,8 | 27,8 | 100 |
| სულ გადასახდელები | 28483,8 | 21037,1 | 73,9 |

ბიუჯეტის ხარჯების და არაფინანსური აქტივების ზრდა ფუნქციონალურ ჭრილში

დმანისის მუნიციპალიტეტის 2024 წლის 9 თვის ბიუჯეტის ხარჯების სტრუქტურა ფუნქციონალურ ჭრილში (ათას ლარებში)

| დასახელება | 2024 წლის 9 თვე | |
|--|-----------------|------|
| საერთო დანიშნულების სახელმწიფო მომსახურება | 3889,9 | 18,5 |
| თავდაცვა | 0 | 0 |
| საზოგადოებრივი წესრიგი და უშიშროება | 0 | 0 |
| ეკონომიკური საქმიანობა | 4004,3 | 19 |

| | | |
|---|---------|------|
| საბინაო-კომუნალური მეურნეობა | 5273,8 | 25,1 |
| ჯანმრთელობის დაცვა | 103,8 | 0,5 |
| დასვენება და კულტურა | 2006,3 | 9,5 |
| განათლება | 1762,6 | 8,4 |
| სოციალური დაცვა | 1817,6 | 8,6 |
| სულ ხარჯები (ვალის დაფარვის გამოკლებით) | 21037,1 | 100 |



ფუნქციონალური კლასიფიკაციის მიხედვით მუნიციპალიტეტის 2024 წლის 9 თვის ბიუჯეტის შესრულება:

■ საერთო დანიშნულების სახელმწიფო მომსახურების სფეროში საკასო შესრულებამ შეადგინა 3889,9 ათასი ლარი, რაც გეგმიური მაჩვენებლის (4594,9ათასი ლარი) 84,7%, ხოლო მთლიანი ხარჯები და არაფინანსური აქტივების ზრდის საკასო შესრულების 18,5%-ს შეადგენს. მათ შორის:

✓ აღმასრულებელი და წარმომადგენლობითი ორგანოების საქმიანობის უზრუნველყოფა, ფინანსური და ფისკალური საქმიანობის დაფინანსებამ შეადგინა 3856,0 ათასი ლარი, რაც გეგმის (4289,6 ათასი ლარი) 89,9%-ია;

✓ ვალთან დაკავშირებულ ოპერაციებზე გაწეულმა საკასო ხარჯმა შეადგინა 0 ათასი ლარი, რაც გეგმის 0%-

✓ სხვა არაკლასიფიცირებული საქმიანობა საერთო დანიშნულების სახელმწიფო მომსახურებაში ასიგნებების დაფინანსებამ შეადგინა 33,9 ათასი ლარი, რაც გეგმის 305,2ათასი ლარი) 11,1%-ია.

■ ეკონომიკური საქმიანობის სფეროს დასაფინანსებლად დაგეგმილ იქნა 6520,1 ათასი ლარი, ხოლო საკასო შესრულებამ შეადგინა 4004,3 ათასი ლარი, ანუ გეგმიური მაჩვენებლის 61,4%, ხოლო სულ ხარჯები და არაფინანსური აქტივების ზრდის საკასო შესრულების – 19%.

■ გარემოს დაცვის სფეროს დასაფინანსებლად დაგეგმილ იქნა 2353,2 ათასი ლარი, ხოლო საკასო შესრულებამ შეადგინა 2178,8 ათასი ლარი, ანუ გეგმიური მაჩვენებლის 92,6%, ხოლო სულ ხარჯები და არაფინანსური აქტივების ზრდის საკასო შესრულების 10,4%. მათ შორის:

✓ ნარჩენების შეგროვება, გადამუშავება და განადგურების ფაქტიურ შესრულებამ შეადგინა 1320,5 ათასი ლარი, რაც გეგმის (1468,0 ათასი ლარი) 90%-ია;

■ საბინაო-კომუნალური მეურნეობის სფეროს დასაფინანსებლად დაგეგმილი იყო 8745,4ათასი ლარი, საკასო შესრულებამ შეადგინა 5273,9 ათასი ლარი, ანუ გეგმიური მაჩვენებლის 60,3%, ხოლო სულ ხარჯების და არაფინანსური აქტივების ზრდის საკასო შესრულების 25,1%. მათ შორის:

✓ ბინათმშენებლობის დაფინანსებამ შეადგინა 1480,7 ათასი ლარი, რაც გეგმის (3178,4 ათასი ლარი)46,6%-ს შეადგენს;

✓ წყალმომარაგების დაფინანსებამ შეადგინა 1132,7 ათასი ლარი, რაც გეგმის (1399,0 ათასი ლარი) 81%-ს შეადგენს;

✓ გარე განათების დაფინანსებამ შეადგინა 453,4 ათასი ლარი, რაც გეგმის 486,5 ათასი ლარის 93,2%-ს შეადგენს.

✓ სხვა არაკლასიფიცირებული საქმიანობა საბინაო-კომუნალურ მეურნეობაში დაფინანსებამ შეადგინა 2207,1 ათასი ლარი, რაც გეგმის (3681,5ათასი ლარი) 60%-ს შეადგენს.

■ ჯანმრთელობის დაცვის სფეროს დასაფინანსებლად გეგმა განისაზღვრა 139,3 ათასი ლარით, საკასო შესრულებამ შეადგინა 103,8 ათასი ლარი, ანუ 74,5%, ხოლო სულ ხარჯები და არაფინანსური აქტივების ზრდის საკასო შესრულების – 0,5%. მათ შორის:

■ დასვენების, კულტურის,სპორტის და რელიგიის სფეროს დასაფინანსებლად განსაზღვრული იყო 2252,9 ათასი ლარი, საკასო შესრულებამ შეადგინა 2006,3 ათასი ლარი, ანუ გეგმიური მაჩვენებლის 89,1%, ხოლო სულ ხარჯების და არაფინანსური აქტივების ზრდის საკასო შესრულების 9,5%. მათ შორის:

✓ მომსახურება დასვენებისა და სპორტის სფეროში დაფინანსებამ შეადგინა 518,3 ათასი ლარი, ანუ გეგმის (589,6 ათასი ლარი) 87,9%;

✓ მომსახურება კულტურის სფეროში დაფინანსებამ შეადგინა 1155,2 ათასი ლარი, რაც გეგმის (1332,6 ათასი ლარი) 86,73%-ს შეადგენს;

✓ სხვა არაკლასიფიცირებული საქმიანობა დასვენების, კულტურისა და რელიგიის სფეროში ასიგნებების დაფინანსებამ შეადგინა 332,8 ათასი ლარი, რაც გეგმის (332,8 ათასი ლარი) 100%-ს შეადგენს.

■ განათლების სფეროს დასაფინანსებლად გეგმა განსაზღვრული იყო 1957,7 ათასი ლარი, საკასო შესრულებამ კი - 1762,6 ათასი ლარი შეადგინა, ანუ გეგმიური მაჩვენებლის 90%, ხოლო სულ ხარჯების და

✓ სკოლამდელი აღზრდის დაფინანსებამ შეადგინა 1104,2 ათასი ლარი, რაც გეგმის (1186,0 ათასი ლარი) 93,1%-ს შეადგენს;

✓ საგანმანათლებლო ცენტრის დაფინანსებამ შეადგინა 121,4 ათასი ლარი, რაც გეგმის (138,8 ათასი ლარი) 87,5%-ს შეადგენს;

✓ განათლების სფეროს დამხმარე მომსახურების-საჯარო სკოლების დაფინანსებამ შეადგინა 523,6 ათასი ლარი, რაც გეგმის (619,0 ათასი ლარი) 84,6%-ს შეადგენს;

■ სოციალური დაცვის სფეროს დასაფინანსებლად გეგმა განსაზღვრული იყო 1920,2 ათასი ლარი, საკასო შესრულებამ შეადგინა 1817,6 ათასი ლარი, ანუ გეგმიური მაჩვენებლის 94,7%, ხოლო სულ ხარჯების და არაფინანსური აქტივების ზრდის საკასო შესრულების 8,6%. მათ შორის:

✓ ავადმყოფთა და შეზღუდული შესაძლებლობების მქონე პირთა სოციალური დაცვის დაფინანსებამ შეადგინა 610,4 ათასი ლარი, რაც გეგმის (654,4 ათასი ლარი) 93,3 %-ს შეადგენს;

✓ სოციალურად დაუცველი მოსახლეობის სამედიცინო სტაციონალური, ამბულატორიული დახმარების მუნიციპალური პროგრამის დაფინანსებამ შეადგინა 669,4 ათასი ლარი, რაც გეგმის (670,0 ათასი ლარი) 99,9%-ს შეადგენს;

✓ მზრუნველობა მოკლებულთა უფასო კვებით უზრუნველყოფის პროგრამის დაფინანსებამ შეადგინა 158,4 ათასი ლარი, ანუ გეგმის 170,5 ათასი ლარის 92,9 %

✓ ტრანსპორტით მომსახურების მუნიციპალური პროგრამის დაფინანსებამ შეადგინა 173,2 ათასი ლარი, ანუ გეგმის (195,6 ათასი ლარი) 88,5%;

✓ სხვა არაკლასიფიცირებული საქმიანობა სოციალური დაცვის სფეროში ასიგნებების დაფინანსებამ შეადგინა 206,2 ათასი ლარი, რაც გეგმის (229,8 ათასი ლარი) 89,7%-ს შეადგენს.

სარეზერვო ფონდი

საანგარიში პერიოდში ბიუჯეტით გათვალისწინებული სარეზერვო ფონდიდან, გამოყოფილი 201979 ლარიდან გადარიცხულია 199618 ლარი. მათ შორის: მოქალაქეთა სამედიცინო მომსახურების ხარჯების ასანაზღაურებლად 41830 ლარი, მოქალაქეთა ფინანსური დახმარებისათვის -6800 ლარი, უბედური შემთხვევის შედეგად (ხანძარი, მიწისძვრა, ქარის და სხვა) დაზიანებული საცხოვრებელი სახლების სახურავების და დამწვარი თივის ზვინების და სხვა ხარჯები -96950 ლარი, უკრაინიდან დევნილების და სოციალურად დაუცველი ოჯახებისათვის ერთჯერადი დახმარებისათვის საცხოვრებელი ბინის ფართის დაქირავებისათვის 4550 ლარი, ტრანსპორტის დაქირავებისთვის საბავშვო ბაღში გადაადგილებისათვის 5500 ლარი, რვა სტუდენტზე სწავლის საფასურის გადახდისთვის 10227 ლარი, სტიქიის შედეგად სოფელ ლოქჭანდარში დაზიანებული მისასვლელი გზის მონაკვეთის აღდგენის მიზნით 5000 ლარი, სპორტული და კულტურული ღონისძიებების ჩატარებისათვის 10761 ლარი, სოფელ ირგანჩაიში გზის საყრდენი კედლის, სოფელ ოროზმანში და სოფელ ლოქჭანდარში ხიდების სახარჯთაღრიცხვო დოკუმენტაციის მომზადება 18 000 ლარი.

| 2024 წლის 6 თვის ბიუჯეტით განსაზღვრული სარეზერვო ფონდიდან გამოყოფილი თანხების შესახებ | | |
|---|--|---------|
| ორგანიზაციული კოდი | დასახელება | გადახდა |
| 020102 | გზების მშენებლობა და რეაბილიტაცია | 5000 |
| 00 | ჯამი | |
| 31 | | 5000 |
| 31.1.1.3.3 | მიმდინარე ტრანსფერები, რომელიც სხვაგან არ არის კლასიფიცირებული | 5000 |
| 06 02 07 | ოჯახებისა და ბავშვების სოციალური დაცვა | 194618 |
| 00 | ჯამი | 194618 |
| 28.2.1.18 | სოციალური დაცვა | 14277 |
| 2.7.2.1 | სოციალური დახმარებები | 180341 |

წინა წლებში წარმოქმნილი დავალიანებების დაფარვისა და სასამართლო გადაწყვეტილებების აღსრულების ფონდიდან მიმართული იქნა -97,3 ათასი ლარი.

2024 წლის 9 თვეში წინა წლებში წარმოქმნილი დავალიანებების დაფარვისა და სასამართლო გადაწყვეტილებების აღსრულების ფონდისათვის გამოყოფილი იქნა 100,0 ათასი ლარი, საიდანაც ფაქტიურად გაცემულია -97,3 ათასი ლარი.

სესხების მომსახურებისა და დაფარვისათვის საანგარიშო პერიოდში გაწეულმა ხარჯებმა შეადგინა 33,9 ათასი ლარი, რაც დაზუსტებული გეგმიური მაჩვენებლის (37,8 ათასი ლარი) 89,7%-ია. აქედან, ვალების მომსახურებისათვის (პროცენტების გადახდა) გაწეულმა ხარჯებმა შეადგინა 6,1 ათასი ლარი, ხოლო ვალების დაფარვისათვის - 27,8 ათასი ლარი.

აღნიშნული წარმოადგენს სსიპ მუნიციპალური განვითარების ფონდთან მუნიციპალიტეტში ნაგვის გადაზიდვისთვის განკუთვნილი მანქანებისთვის 2018 წელს გაფორმებული ხელშეკრულებით ნაკისრი ვალდებულების დაფარვას.

| გრძელვადიანი ფინანსური ვალდებულებები | | | | | | | | |
|--------------------------------------|------------------------------------|---|---------------------------------------|--|--|--|--------------|---|
| N | კრედიტორის დასახელება | სულ სესხის ოდენობა 01.01.2024 წლის მდგომარეო ბით | 2024წე ლს დაფარუ ლი სესხი | სულ დარჩენილ ი დავალიანე ბა 01.10.2024წ ლის თვის | მ.შ 2024 წელს გადასახდ ელი სესხის თანხა | სესხის აღების მიზანი | სესხ ის % | სესხის დაფარვის საბოლოო თარიღი |
| 1 | მუნიციპალური განვითარების ფონდი | 139,0 | 33,9 | 105,1 | 55,6 | ნაგვის მანქანე ბის შესყიდ ვა | 10,0 | 2026 წლის 28.04. |
| | | | | | | | | |
| | | | | | | | | |

საანგარიშო პერიოდში სხვა დონის სახელმწიფო ერთეულებიდან მიღებული და გადარიცხული გრანტები პროგრამების/ქვეპროგრამების მიხედვით

| ორგანიზაც. კოდი | დასახელება | 2024წლის 9 თვის გეგმა | 2024წლის 9 თვის ხარჯი | სხვაობა | შესრულება % |
|--------------------|---|-----------------------------|-----------------------------|---------|----------------|
| | <u>სხვა დონის სახელმწიფო ერთეულებიდან გამოყოფილი გრანტები [1]</u> | | | | |
| 0200 | ჯამური | 6566,7 | 4292,8 | 2273,9 | 65,4 |
| 020102 | გზების მშენებლობა და რეაბილიტაცია | 4753,0 | 3699,2 | 1053,8 | 77,8 |
| 020202 | სასმელი წყლის სისტემების მშენებლობა- რეაბილიტაცია | 185,1 | 9,3 | 175,8 | 5 |
| 020401 | ბალანსზე რიცხული შენობების რეაბილიტაცია | 665,2 | 97,1 | 568,1 | 14,6 |
| 020402 | ავარიული ობიექტების შენობების რეაბილიტაცია | 0 | 0 | 0 | |
| 020501 | საზოგადოებრივი სივრცეების მოწყობა- რეაბილიტაცია | 275,0 | 149,5 | 125,5 | 54,4 |
| 0206 | სოფლის მხარდაჭერის პროგრამა. | 688,4 | 337,7 | 350,7 | 49,1 |

მუნიციპალიტეტის 2024 წლის 9 თვეში ბიუჯეტიდან დაფინანსებული პრიორიტეტები:

- ❖ ინფრასტრუქტურა - 9278,1 ათასი ლარით, რაც გეგმის (15265,5 ათასი ლარი) 60,8%-ია;
- ❖ განათლება 1352,4 ათასი ლარით, რაც გეგმის (1571.8 ათასი ლარი) 86 %-ია;
- ❖ კულტურა, ახალგაზრდობა, სპორტი 1460.6 ათასი ლარი რაც გეგმის (1701,6 ათასი ლარი) 85,8%-ია;
- ❖ ჯანმრთელობის დაცვა და სოციალური უზრუნველყოფა - 1287,9 ათასი ლარით, რაც გეგმის (1381.1 ათასი ლარი) 93.3%-ია;
- ❖ წარმომადგენლობითი და აღმასრულებელი ორგანოები - 2701.0 ათასი ლარით, რაც გეგმის (3118.1 ათასი ლარი) 86.6 %-ია.
- ❖ დასუფთავება და გარემოს დაცვა - 2178,8 ათასი ლარით, რაც გეგმის (2353,2 ათასი ლარი) 92,6%-ია.

ინფრასტრუქტურის განვითარება (ორგანიზაციული კოდი 02 00)

| კოდი | პრიორიტეტების დასახელება | 2024 წლის9 თვის გეგმა | 2024 წლის 9 თვის ფაქტი | შესრულების პროცენტი |
|-------|--|-----------------------|------------------------|---------------------|
| 02 01 | გზების მშენებლობა და რეაბილიტაცია | 6520,1 | 4004,3 | 61,4 |
| 02 02 | სასმელი წყლის სისტემების მშენებლობა-რეაბილიტაცია | 1399,0 | 1132,7 | 81 |
| 02 03 | გარე განათების ღონისძიებები | 486,5 | 453,4 | 93,2 |
| 02 04 | მუნიციპალიტეტის ბალანსზე რიცხული შენობების რეაბილიტაცია | 3178,4 | 1480,7 | 46,6 |
| 02 05 | კეთილმოწყობის ღონისძიებები | 1325,0 | 899,9 | 67,9 |
| 02 06 | სოფლის მხაედაჭერის პროგრამების ღონისძიებები | 1831,0 | 842,8 | 46 |
| 02 07 | საპროექტო დოკუმენტაციისა და საექსპერტო მომსახურების შესყიდვა | 525,5 | 464,4 | 88,4 |

1. ინფრასტრუქტურის განვითარება (02 00)

მუნიციპალური ინფრასტრუქტურის განვითარება ბიუჯეტის ერთ-ერთ მთავარ პრიორიტეტს წარმოადგენს. პრიორიტეტის ფარგლებში განხორციელდა გზების მშენებლობა, რეკონსტრუქცია და მოვლა-შენახვა, წყალმომარაგების ქსელების რეაბილიტაციის სამუშაოები, გატარდა კეთილმოწყობის ღონისძიებები. მუნიციპალური ინფრასტრუქტურის მშენებლობისა და რეაბილიტაციის გარდა პრიორიტეტის ფარგლებში განხორციელდა არსებული ინფრასტრუქტურის მოვლა-შენახვა და დაფინანსდა მის ექსპლოატაციასთან დაკავშირებული ხარჯები.

1.1 საგზაო ინფრასტრუქტურის განვითარებისთვის (02 01) 2024 წლის 9 თვეში დაფინანსებამ შეადგინა 4004,3 ათასი ლარი.

2024 წლის 9 თვის განმავლობაში,დმანისის მუნიციპალიტეტში დაიგო გზები, აღნიშნული პროექტების ფარგლებში მოეწყო სანიაღვრე არხები, საერთო ჯამში მუნიციპალიტეტის მცხოვრებლებმა და ვიზიტორებმა მიიღო აღნიშნული პროექტებით განხორციელებული სარგებელი.

ბიუჯეტიდან დაფინანსდა შემდეგი პროექტები:
-სოფელ ვაკეში შიდა გზის რეაბილიტაცია-393683 ლარის სამუშაოები.

- სოფელ მაშავერაში მისასვლელი გზის რეაბილიტაცია-300468 ლარი.
- ქ.დმანისში ვ.გორგასლის ქუჩის და სკოლასთან მისასვლელი გზის რეაბილიტაცია-548608 ლარი.
- სოფელ ქციაში შიდა გზის რეაბილიტაცია -34382 ლარის სამუშაოები.
- ქ.დმანისში შიდა გზების და გზებზე რიცხული სანიაღვრე არხების რეაბილიტაცია-200 გრძ.მ--65027 ლარი.
- დმანისის მუნიციპალიტეტში ადგილობრივი მნიშვნელობის გზების მოვლა-შენახვა.
- ქ.დმანისში კოსტავას ქუჩაზე რიცხული სანიაღვრე არხებისათვის ლითონის ცხაურების მოწყობა-84664 ლარი.
- ქ.დმანისში ჭავჭავაძის ქუჩაზე გზის და გზებზე რიცხული სანიაღვრე არხების რეაბილიტაცია-190046 ლარი.
- ქ.დმანისში ქეთევან წამებულის ქუჩაზე მედეათევასთან სამანქანე გზის მოწყობა-0.
- დმანისის მუნიციპალიტეტის ამამლო-ირგანჩაის მისასვლელი გზის რეაბილიტაცია 680 000 ლარი.
- ქ.დმანისში 9 აპრილის ქუჩაზე გზის რეაბილიტაცია-962847 ლარი.
- სოფელ გომარეთის გზების რეაბილიტაცია.2.5% გაჩერებულია-17011 ლარი.
- სოფელ ლოქჩანდარში მისასვლელი გზის რეაბილიტაცია-5000 ლარი
- ქ.დმანისში სიონის ქუჩაზე გზის რეაბილიტაცია-52652.
- ქ.დმანისში აღმაშენებლის ქუჩის მოასფალტების და ჭუბერის N3 ჩიხში გზებზე რიცხული სანიაღვრე არხის მოწყობა -0

| | | | |
|--|--|------------------------------------|---|
| პროგრამის დასახელება (პროგრამული კოდი) | 02 01 | საგზაო ინფრასტრუქტურის განვითარება | |
| პროგრამის გამახორციელებელი | სივრცითი მოწყობის და ინფრასტრუქტურის სამსახური | | |
| პროგრამის აღწერა და მიზანი | მუნიციპალიტეტის ტერიტორიაზე ადგილობრივი მნიშვნელობის გზის საფარის ფართობი დღეის მდგომარეობით შედგენს. საგზაო სტანდარტებს აკმაყოფილებს მხოლოდ 50 პროცენტი. მუნიციპალიტეტი გეგმავს მომდევნო 3-4 წლის განმავლობაში გზების მთლიანი მოცულობის 20 პროცენტის მშენებლობა რეაბილიტაციას. ასევე ყურადღება ექცევა რეაბილიტირებული გზების მოვლას, რაც გულისხმობს ორმულ შეკეთებებს, ზამთარში მარილის მოყრას, ასევე გზების დახაზვა, შუქნიშნების მონტაჟი და სიჩქარის შემზღვეველი ბარიერების მოწყობა | | |
| დაგეგმილი საბოლოო შედეგი | პროგრამის მიზანია საგზაო ინფრასტრუქტურის გამართული ფუნქციონირება, ტრანსპორტის და მოსახლეობის შეუფერხებელი გადაადგილება. შექმნილია თანამედროვე სტანდარტების შესაბამისი საგზაო ინფრასტრუქტურა | მიღწეული შედეგი | ინფრასტრუქტურა გამართულად ფუნქციონირებს, ტრანსპორტი და მოსახლეობა შეუფერხებლად გადაადგილება, შექმნილია თანამედროვე სტანდარტების შესაბამისი საგზაო ინფრასტრუქტურა, განხორციელდა როგორც საპროექტო სახარჯთაღვრიცხო დოკუმენტაციის შესყიდვა პროექტებზე ასევე 4 მსხვილი საგზაო ინფრასტრუქტურული პროექტი |
| დაგეგმილი საბოლოო შედეგის შეფასების ინდიკატორი | მიღწეული შედეგის შეფასების ინდიკატორი | | განმარტება |

| № | მოსალოდნელი შედეგის შეფასების ინდიკატორი | საბაზისო მაჩვენებელი | დაგეგმილი მაჩვენებელი | მიღწეული მაჩვენებელი | ცდომილების მაჩვენებელი (%/აღწერა) |
|---|--|-------------------------|--------------------------|-------------------------|---|
| 1 | რეაბილიტირებული გზები, სტანდარტების შესაბამისად | 30% | 40% | 30% | 10 |
| 2 | კმაყოფილი მოსახლეობა (ან უკმაყოფილება) | 30% | 30% | 20% | |

| ქვეპროგრამის დასახელება (პროგრამული კოდი) | 02 01 01 | გზების მოვლა შენახვა | | | |
|---|--|--|--|-------------------------|---|
| ქვეპროგრამის გამახორციელებელი | სივრცითი მოწყობის და ინფრასტრუქტურის სამსახური | | | | |
| პროგრამის აღწერა და მიზანი | ქვეპროგრამის მიზანია მუნიციპალიტეტში არსებული რეაბილიტირებული გზების ხარისხიანი შენარჩუნება, მუნიციპალიტეტის ტერიტორიაზე ადგილობრივი მნიშვნელობის ასფალტის გზის გზის საფარი დღეის მდგომარეობით ნაწილობრივ არის დაზიანებული. პროექტის მიზანია განხორციელდეს გზის დაზიანებული საფარის ორმოული შეკეთება, ასევე წლის განმავლობაში დაზიანების შემთხვევაში ოპერატიულად განხორციელდეს გზის სავალი ნაწილის მონიშვნა ნიშანსაღებო საღებავით, მიწის ვაკისის მოშანდაკება ავტოგრეიდერით, ზზარების ამოღება ა/ზ ნარევით, მოთხოვნის შემთხვევაში აუცილებლობიდან გამომდინარე სიჩქარის შემზღუდველი ბარიერების და საგზაო ნიშნების მოწყობა. | | | | |
| დაგეგმილი შუალედური შედეგი | გზის საფარის მდგომარეობის შენარჩუნება | მიღწეული შედეგი | საანგარიშო პერიოდში შესრულებები არ დაფიქსირდა. მიმდინარეობს დაზიანებული ასფალტის ორმოული შეკეთებები. | | |
| დაგეგმილი შუალედური შედეგის შეფასების ინდიკატორი | | მიღწეული შედეგის შეფასების ინდიკატორი | | განმარტება | |
| № | მოსალოდნელი შედეგის შეფასების ინდიკატორი | საბაზისო მაჩვენებელი | დაგეგმილი მაჩვენებელი | მიღწეული მაჩვენებელი | ცდომილების მაჩვენებელი (%/აღწერა) |

| | | | | | | |
|--|--|----------------------|--|--------------------------------|---|---|
| 1 | მოსავლელი გზის საფარის რაოდენობა გრძივი მეტრში | 1855 გრძ/მ | 0 | 0 | 0 | მიმდინარეობს ცდომილების მაჩვენებელში მითითებული გრძივი მეტრების ათვისება. |
| ქვეპროგრამის დასახელება (პროგრამული კოდი) | | | 02 01 02 | გზების მშენებლობა რეაბილიტაცია | | |
| ქვეპროგრამის გამახორციელებელი | | | სივრცითი მოწყობის და ინფრასტრუქტურის სამსახური. | | | |
| პროგრამის აღწერა და მიზანი | | | ქვეპროგრამის მიზანია მუნიციპალიტეტში არსებული რეაბილიტირებული გზების ხარისხიანი შენარჩუნება, მუნიციპალიტეტის ტერიტორიაზე ადგილობრივი მნიშვნელობის ასფალტის გზის საფარი დღეის მდგომარეობით საგრძნობლად არის დაზიანებული, პროექტის მიზანია განხორციელდეს კაპიტალური შეკეთება სოფლის მისასვლელი და შიდა გზების საქართველოს რეგიონებში განსახორციელებელი პროექტების ფონდიდან გამოყოფილი თანხების ფარგლებში და ნაწილობრივ საკუთარი სახსრებით 12 პროექტის რაც ჯამში 9 თვის ფაქტიურმა შესრულებამ შეადგინა 4004,3 ათასი ლარი, მათ შორის საკუთარი სახსრებით 305,1 ათასი ლარი. | | | |
| დაგეგმილი შუალედური შედეგი | | | გზის საფარის მდგომარეობის შენარჩუნება | მიღწეული შედეგი | მგზავრთა შეუფერხებელი და უსაფრთხო გადაადგილება. | |
| დაგეგმილი შუალედური შედეგის შეფასების ინდიკატორი | | | მიღწეული შედეგის შეფასების ინდიკატორი | | განმარტება | |
| № | მოსალოდნელი შედეგის შეფასების ინდიკატორი | საბაზისო მაჩვენებელი | დაგეგმილი მაჩვენებელი | მიღწეული მაჩვენებელი | ცდომილების მაჩვენებელი (%/აღწერა) | |
| 1 | მოსავლელი გზის საფარის რაოდენობა გრძივი მეტრში | 1855 გრძ/მ | 3704 გრძ/მ | 3104 გრძ/მ | 600გრძ/მ | მიმდინარეობს ცდომილების მაჩვენებელში მითითებული გრძივი მეტრების ათვისება. |

1.2. სასმელი წყლის სისტემების მშენებლობა-რეაბილიტაციისათვის (0202) 2024 წლის 9 თვეში ფაქტიურად დახარჯულია 125 536 ლარი.

ქვეპროგრამის ფარგლებში განხორციელდა დმანისის მუნიციპალიტეტის ტერიტორიაზე სოფლების სასმელი წყლის სათავე-ნეგებობის რეაბილიტაცია და ახალი წყალმომარაგების სისტემით უზრუნველყოფა;

2024 წლის 9 თვეში დმანისის მუნიციპალიტეტის სოფლებში მიმდინარე სამუშაოების დასრულების შემდეგ ბენეფიციარები მიიღებენ აღნიშნული პროექტებით განხორციელებული სარგებელს:

-სოფელ კიზილაჯლოს წყალმომარაგების სისტემის რეაბილიტაცია-109489 ლარი.

- სოფელ გოდაგდაგში წყალმომარაგების ქსელის რეაბილიტაცია 2,5% გაჩერებული.-9092 ლარი.
- სოფელ ქვემო კარაბულახში წყალმომარაგების ქსელის რეაბილიტაცია 2,5% გაჩერებულია.-12243 ლარი
- სოფელ ირგანჩაიში რეზერვუარის მოწყობის სამუშაოების 2,5% გაჩერებულია.-4666 ლარი.
- სოფელ დაგარახლოს წყალმომარაგების სისტემების რეაბილიტაცია-16047 ლარი.
- სოფელ გომარეთში ჭაბურღილისმოწყობა-0

ბ.ბ) სასმელი წყლის სისტემის მშენებლობა/რეაბილიტაცია

| კოდი | ქვეპროგრამის დასახელება | წყლის სისტემების მშენებლობა | |
|----------|-------------------------------|--|---|
| 02 02 02 | | პროგრამის განმახორციელებელი | სივრცითი მოწყობისა და ინფრასტრუქტურის სამსახური |
| | ქვეპროგრამის აღწერა და მიზანი | <p>ქვეპროგრამის ფარგლებში სოფლების წყალმომარაგების და წყლის სისტემის გამართულად ფუნქციონირების მიზნით მოხდება წყალსადენის სისტემების მოწყობა-რეაბილიტაცია. საჭიროებისამებრ ძველი, ამორტიზირებული სისტემების აღდგენა და ახლის მშენებლობა.</p> <p>საქართველოს რეგიონებში განსახორციელებელი პროექტების ფონდიდან დმანისის მუნიციპალიტეტისათვის გამოსაყოფი თანხების თანადაფინანსება:სოფელ კიზილაჯლოს წყალმომარაგების სისტემის რეაბილიტაცია და</p> <p>სოფელ დაგარახლოს წყალმომარაგების სისტემის რეაბილიტაცია/მშენებლობისთვის სულ 89900 ლარი.</p> <p>დმანისის მუნიციპალიტეტის ქ.დმანისში და 19 სოფლის წყალმომარაგების სისტემის მოწყობის და სათავე ნაგებობების მშენებლობისათვის 15%-იანი თანადაფინანსების სახით გამოყოფილი 1 000,0 ათასი ლარი.</p> | |
| | მოსალოდნელი შედეგი | მუნიციპალიტეტში მდგრადი სასმელი წყლის სისტემის შექმნა და შეუფერხებელი მიწოდება | |

| დაგეგმილი შეფასების ინდიკატორი | | | მიღწეული შედეგების ინდიკატორი | | განმარტება |
|--------------------------------|----------------------|-----------------------|-------------------------------|------------------------|------------|
| ინდიკატორი | საბაზისო მაჩვენებელი | დაგეგმილი მაჩვენებელი | მიღწეული მაჩვენებელი | ცდომილების მაჩვენებელი | |
| პროექტების რაოდენობა | 7 | 3 | 3 | 0 | |

1.3 კაპიტალური დაბანდებები გარე განათების სფეროში.

გ) მერიის ადმინისტრაციული შენობის განათების მოწყობა

| კოდი | პროგრამის დასახელება | გარე განათება |
|----------------------------|--|---------------|
| 02 03 | | |
| პროგრამის აღწერა და მიზანი | <p>ღამის პერიოდში მუნიციპალიტეტში უსაფრთხო გადაადგილებისა და კომფორტული გარემოს შექმნისთვის მნიშვნელოვანი ადგილი უკავია გამართულ გარე განათების ქსელის ფუნქციონირებას. პროგრამის ფარგლებში ფინანსდება გარე განათების სისტემის განვითარებისა და ექსპლუატაციისათვის საჭირო პროექტები. დღეის მდგომარეობით დმანისის მუნიციპალიტეტის ტერიტორიაზე გარე განათების ქსელი ფუნქციონირებს ქალაქ დმანისში და 15 ადმინისტრაციულ ერთეულში (დასახლებულ პუნქტებში). გარე განათების ქსელით მოცულია მუნიციპალიტეტის დასახლებული ტერიტორიის 70%. გარე განათების ქსელი მოიცავს 3441 ზე მეტ განათებისა და ელექტროგაყვანილობის ზომს, 3441-ზე მეტ სანათ წერტილს, 30514 გრძივ მეტრზე სადენს და სხვა დამხმარე ინფრასტრუქტურას. პროგრამის მნიშვნელოვანი ნაწილი (დაახლოებით 120,0 ათას ლარი ყოველწლიურად) ხმარდება მოხმარებული ელექტრენერჯის ანაზღაურებას. გარე განათების პროგრამა შინაარსის ტიპის მიხედვით არის როგორც კაპიტალური / ინფრასტრუქტურის ხასიათის, ასევე მომსახურების. კაპიტალური ნაწილი მოიცავს გარე განათების ქსელის გაფართოება- გაუმჯობესების ღონისძიებებს, ხოლო მომსახურების ნაწილი - გარე განათების არსებული ქსელის ექსპლუატაციას (მათ შორის მოხმარებული ელექტროენერჯის ხარჯის ანაზღაურებას). პროგრამა შედგება 2 ქვეპროგრამისაგან. ესენია: გარე განათების ქსელის ექსპლოატაცია, კაპიტალური დაზანდებები გარე განათების სფეროში. ხანგრძლივობის მიხედვით, ექსპლუატაციის ნაწილში პროგრამა არის მუდმივმოქმედი, ხოლო ინფრასტრუქტურულ ნაწილში- მრავალწლიანი. ექსპლოატაციის ხარჯების დაფინანსება ხორციელდება მუნიციპალიტეტის ბიუჯეტის საკუთარი შემოსავლებიდან და კაპიტალური დანახარჯებიდან. გარე განათების ქსელის მოვლა-პატრონობის ქვეპროგრამის ფარგლებში მუნიციპალიტეტის ტერიტორიაზე არსებულის გარე განათების ქსელის გამართული ფუნქციონირებისათვის ხორციელდება მისი პერიოდული შეკეთება, რომელიც მოიცავს:</p> <ul style="list-style-type: none"> - მუნიციპალიტეტის ტერიტორიაზე არსებულ ქსელში მწყობრიდან გამოსული ნათურების გამოცვლას; - ამორტიზებული და დაზიანებული განათების ზომების შეკეთება, ახლით ჩანაცვლებას; - დაზიანებული სადენების აღდგენა, შეკეთებას. | |
| მოსალოდნელი შედეგი | <p>მუნიციპალიტეტის ტერიტორიაზე მდგრადი განათების სისტემის შექმნა, რომელიც მთელი წლის განმავლობაში, ნებისმიერ კლიმატურ პირობებში, შეძლებს უზრუნველყოს გარე განათების სისტემის შეუფერხებელი ფუნქციონირება.</p> | |

| დაგეგმილი შეფასების ინდიკატორი | | | მიღწეული შედეგების ინდიკატორი | | განმარტება |
|--------------------------------|----------------------|-----------------------|-------------------------------|------------------------|------------|
| ინდიკატორი | საბაზისო მაჩვენებელი | დაგეგმილი მაჩვენებელი | მიღწეული მაჩვენებელი | ცდომილების მაჩვენებელი | |
| პროექტების რაოდენობა | 2 | 2 | 2 | 0 | |

გ.ა) გარე განათების ქსელის ექსპლოატაცია

| კოდი | ქვეპროგრამის დასახელება | გარე განათების ქსელის ექსპლუატაცია (მოვლა-შენახვა) |
|------|-------------------------|--|
|------|-------------------------|--|

| | |
|-------------|--|
| 02 03 01 | |
|-------------|--|

| | |
|---|---|
| ქვეპროგრამის განმახორციელებელი სამსახური | ა(ა) იპ დმანისის „სერვის ჯგუფი“ |
| ქვეპროგრამის აღწერა და მიზანი | მუნიციპალიტეტის ტერიტორიაზე განთავსებული 4070 სანათი წერტილის გარე განთების ქსელის მოვლა-პატრონობის ქვეპროგრამის ფარგლებში მუნიციპალიტეტის ტერიტორიაზე არსებულის გარე განათების ქსელის გამართული ფუნქციონირებისათვის ხორციელდება მისი პერიოდული შეკეთება, რომელიც მოიცავს: - მუნიციპალიტეტის ტერიტორიაზე არსებულ ქსელში მწყობრიდან გამოსული ნათურების გამოცვლას; - ამორტიზებული და დაზიანებული განათების ბოძების შეკეთება, ახლით ჩანაცვლებას; - დაზიანებული სადენების აღდგენა, შეკეთებას. ქვეპროგრამის ფარგლებში ასევე ფინანსდება 7 სამტატო ერთეულის ხელფასები. |
| მოსალოდნელი შედეგი | გარე და დეკორატიული განათების სისტემაში პერიოდულად შექმნილი შეფერხების დროული აღმოფხვრა განათების სისტემის გამართული ფუნქციონირებისთვის. |

| დაგეგმილი შეფასების ინდიკატორი | | | მიღწეული შედეგების ინდიკატორი | | განმარტება |
|--------------------------------|----------------------|-----------------------|-------------------------------|------------------------|------------|
| ინდიკატორი | საბაზისო მაჩვენებელი | დაგეგმილი მაჩვენებელი | მიღწეული მაჩვენებელი | ცდომილების მაჩვენებელი | |
| პროექტის რაოდენობა | 2 | 2 | 2 | 0 | |

გ.ბ) გარე განათების ქსელის მიერ მოხმარებული ელექტროენერჯის გადასახადი

| კოდი | ქვეპროგრამის დასახელება | გარე განათების ქსელის მიერ მოხმარებული ელექტროენერჯის გადასახადი | ელექტრო ენერჯის ხარჯი |
|----------|-------------------------|--|-----------------------|
| 02 03 02 | | | 417,5 ათასი ლარი |

| | |
|---|--|
| ქვეპროგრამის განმახორციელებელი სამსახური | დმანისის მუნიციპალიტეტის მერია |
| ქვეპროგრამის აღწერა და მიზანი | ქვეპროგრამა მოიცავს გარე განათების ქსელის მიერ მოხმარებული ელექტროენერჯის ხარჯის ანაზღაურებას. |
| მოსალოდნელი შედეგი | ქვეპროგრამის მიზანია გარე განათების სისტემის გამართული ფუნქციონირება, სანათების რეაბილიტაციის და კონტროლის ხარჯზე ერთი სანათის მიერ დახარჯული კილოვატ/საათი ელექტრო ენერჯის შემცირება, რაც შესაბამისად გამოიწვევს ხარჯის შემცირებას. |

| დაგეგმილი შეფასების ინდიკატორი | | | მიღწეული შედეგების ინდიკატორი | | განმარტება |
|-------------------------------------|----------------------|-----------------------|-------------------------------|------------------------|------------|
| ინდიკატორი | საბაზისო მაჩვენებელი | დაგეგმილი მაჩვენებელი | მიღწეული მაჩვენებელი | ცდომილების მაჩვენებელი | |
| თანხობრივი რაოდენობა (ათას ლარებში) | 600,0 | 450,0 | 417,5 | 32,5 | |

გ.გ) კაპიტალური დაბანდები გარე განათების სფეროში.

| კოდი | ქვეპროგრამის დასახელება | კაპიტალური დაბანდები გარე განათების სფეროში | კაპიტალური დაბანდები |
|----------|-------------------------|---|----------------------|
| 02 03 03 | | | |

| | | |
|--|--|--|
| | | |
|--|--|--|

| | |
|---|---|
| ქვეპროგრამის განმახორციელებელი სამსახური | მუნიციპალიტეტის მერიის სივრცითი მოწყობისა და ინფრასტრუქტურის სამსახური |
| ქვეპროგრამის აღწერა და მიზანი | <p>კაპიტალური ნაწილი მოიცავს გარე განათების ქსელის გაფართოება/ გაუმჯობესების ღონისძიებებს, როგორც არის გარე განათების სისტემების მოწყობა, ახალი სანათი წერტილების დამატება, გარე განათების ახალი თანამედროვე ინფრასტრუქტურის მოწყობა მუნიციპალიტეტის უბნებში და სხვა. ხანგრძლივობის მიხედვით, ინფრასტრუქტურულ ნაწილში - მრავალწლიანი პროგრამის დაფინანსების წყაროა მუნიციპალიტეტის ბიუჯეტის საკუთარი შემოსულობები</p> <p>1.დმანისის მუნიციპალიტეტის მერიის ადმინისტრაციული შენობის განათების მოწყობა-28354 ლარი..</p> |
| მოსალოდნელი შედეგი | მუნიციპალიტეტის ტერიტორიაზე მდგრადი განათების სისტემის შექმნა |

| დაგეგმილი შეფასების ინდიკატორი | | | მიღწეული შედეგების ინდიკატორი | | განმარტება |
|--------------------------------|----------------------|-----------------------|-------------------------------|------------------------|-------------------------------|
| ინდიკატორი | საბაზისო მაჩვენებელი | დაგეგმილი მაჩვენებელი | მიღწეული მაჩვენებელი | ცდომილების მაჩვენებელი | |
| პროექტის რაოდენობა | 2 | 1 | 1 | | დასრულებული პროექტი 2024 წელს |

1.4. მუნიციპალიტეტის ბალანსზე რიცხული შენობების ექსპლუატაცია და რეაბილიტაციისათვის 2024 წლის 9 თვის განმავლობაში ფაქტიურად შესრულებულია 1005,5 ათასი ლარი,მათ შორის მიმდინარეობს შემდეგი პროექტებით გათვალისწინებული სამუშაოები:

- სოფელ გომარეთში კულტურის ცენტრის მშენებლობა- მიმდინარეობს-166066 ლარი.
- ქ.დმანისში 9 აპრილის ქ.N34-ში მდებარე ბიბლიოთეკის შენობის რეაბილიტაცია-77957 ლარი.
- ქ.დმანისში 9 აპრილის ქუჩა N167 სერვის ჯგუფის სამსახურის შენობის რეაბილიტაცია-225997ლარი.
- სოფელ ირგანჩაიში სარიტუალო დარბაზის მშენებლობა- 78782 ლარი.
- სოფელ განთიადის საჭიდაო დარბაზის რეაბილიტაცია-141122 ლარი.
- მერიის ბალანსზე რიცხული ქ. დმანისში გორგასლის ქ N17-ში მდებარე შენობის სახურავის რეაბილიტაცია-148924 ლარი.
- სოფელ გოდაგდაგში რიტუალების სახლის კაპიტალური რემონტი-44611 ლარი. ლარი.
- დმანისის მუნიციპალიტეტის ბალანსზე რიცხული საზოგადოებრივი ჯანდაცვის ცენტრის შენობის რეაბილიტაცია 99052 ლარი.
- სოფელ განთიადის სამუსიკო სკოლისრეაბილიტაცია-გაჩერებულია2,5%-1646 ლარი.
- ქ.დმანისში26 მაისისქ N5-ის მდებარე საცხოვრებელი კორპუსის სახურავის რეაბილიტაცია-15000 ლარი.
- ქ.დმანისში წმინდა ნინოს ჩიხი N3-ში მდებარე საცხოვრებელი კორპუსის სახურავის რეაბილიტაცია-0.
- ქ.დმანისში ვახტანგ გორგასალი N10-შიმდებარესაცხოვრებელი კორპუსის რეაბილიტაცია-0.
- ქ.დმანისში 26 მაისის ქN11-ში მდებარე საცხოვრებელი კორპუსის რეაბილიტაცია-0
- ქ.დმანისში 26 მაისის ქ N13-ში მდებარე საცხოვრებელი კორპუსის სახურავის რეაბილიტაცია-0

| | | |
|-------|----------------------|---|
| კოდი | პროგრამის დასახელება | ავარიული შენობების და სახლების რეაბილიტაცია |
| 02 04 | | |

| | |
|---------------------------------------|---|
| პროგრამის განმახორციელებელი სამსახური | დმანისის მუნიციპალიტეტის მერიის სივრცითი მოწყობისა და ინფრასტრუქტურის სამსახური |
| პროგრამის აღწერა | პროგრამა ითვალისწინებს დმანისის მუნიციპალიტეტის ბალანსზე რიცხული შენობების მიმდინარე და კაპიტალურ შეკეთებას, ხოლო ქალაქ დმანისში არსებული მრავალბინიანი კორპუსების სახურავების და ფასადების რეაბილიტაცია; ასევე გათვალისწინებული იქნება ავარიული ობიექტების და შენობის აღდგენა-რეაბილიტაცია, რითაც თავიდან ავიცილებთ მოზინადრეთა უსაფრთხოების ამაღლებას. პროგრამა ითვალისწინებს მრავალბინიანი საცხოვრებელი სახლების კეთილმოწყობას და მოსახლეობისათვის საყოფაცხოვრებო პირობების გაუმჯობესებას. პროგრამის ფარგლებში განხორციელდება სახურავების რეაბილიტაცია, ფასადების მოწესრიგება, მუნიციპალიტეტის ტერიტორიაზე აღრიცხულია 30 მრავალბინიანი საცხოვრებელი სახლი, აქედან ქალაქ დმანისში არის 23 მრავალბინიანი საცხოვრებელი სახლი, აღნიშნული სახლების 95%-ის ფასადები საჭიროებს რემონტს. სახურავის რეაბილიტაცია ჩაუტარდა ქალაქ დმანისის 22 მრავალბინიან საცხოვრებელ სახლს, დარჩენილია მხოლოდ ერთი სარეაბილიტაციო სახურავი. სოფლებში არსებული მრავალბინიანი საცხოვრებელი სახლების სახურავები კარგ მდგომარეობაშია და არ საჭიროებს რეაბილიტაციას. |
| პროგრამის მიზანი | მრავალბინიანი სახლების მოზინადრეთათვის უსაფრთხო, გაუმჯობესებული და კომფორტული საცხოვრებელი გარემოს შექმნა |

| დაგეგმილი შეფასების ინდიკატორი | | | მიღწეული შედეგების ინდიკატორი | | განმარტება |
|--------------------------------|----------------------|-----------------------|-------------------------------|------------------------|------------|
| ინდიკატორი | საბაზისო მაჩვენებელი | დაგეგმილი მაჩვენებელი | მიღწეული მაჩვენებელი | ცდომილების მაჩვენებელი | |
| პროექტების რაოდენობა | 9 | 8 | 8 | 0 | |

დ.ა) ბალანსზე რიცხული შენობების ექსპლუატაცია და რეაბილიტაცია

| | | |
|----------|-------------------------|---|
| კოდი | ქვეპროგრამის დასახელება | მუნიციპალიტეტის ბალანსზე რიცხული შენობების ექსპლუატაცია და რეაბილიტაცია |
| 02 04 01 | | |

| | |
|--|---|
| ქვეპროგრამის განმახორციელებელი სამსახური | დმანისის მუნიციპალიტეტის მერიის სივრცითი მოწყობისა და ინფრასტრუქტურის სამსახური |
| | მუნიციპალიტეტის ადმინისტრაციული შენობების კეთილმოწყობა |
| ქვეპროგრამის აღწერა და მიზანი | ქვეპროგრამის ფარგლებში განხორციელდება მუნიციპალიტეტის ბალანსზე არსებული ადმინისტრაციული შენობების კეთილმოწყობა და კომფორტული სამუშაო გარემოს შექმნა. რეაბილიტაცია, სახურავების შეცვლა/შეკეთება, ფასადის რეაბილიტაცია, ცენტრალური გათბობის მოწყობა და სხვა. სოფელ გომარეთში კულტურის ცენტრის მშენებლობაზე „ გორგასლის ქ. N17-ში მდებარე შენობის რეაბილიტაცია, სერვის ჯგუფის შენობის რეაბილიტაცია“. სოფელ გოდაგდაგში |

| დაგეგმილი შეფასების ინდიკატორი | | | მიღწეული შედეგების ინდიკატორი | | განმარტება |
|--------------------------------|----------------------|-----------------------|-------------------------------|------------------------|-----------------------|
| ინდიკატორი | საბაზისო მაჩვენებელი | დაგეგმილი მაჩვენებელი | მიღწეული მაჩვენებელი | ცდომილების მაჩვენებელი | |
| ბენეფიციართა რაოდენობა | 9 | 8 | 8 | 0 | 2024 წელს დასრულდება. |

1.5. საზოგადოებრივი სივრცეების მოწყობა-რეაბილიტაცია(0205) 2024 წლის 9 თვეში ფაქტიურად ათვისებულია 918 925 ლარის სამუშაოები ,კერძოდ:

- ქ.დმანისში პოლიციის შენობის მიმდებარედ საპარკინგე სივრცის მოწყობა -40326 ლარი.
- დმანისის მუნიციპალიტეტის საზღვრის აღმნიშვნელი რეკონსტრუქციის რეაბილიტაცია-59310 ლარი.
- სოფელ მამიშლოში ხელოვნურსაფარიანი სპორტული მოედნის და სკვერის მოწყობა-279698 ლარი.
- სოფელ გომარეთში ძველი სასაფლაოების ღობეების მოწყობის სამუშაოები-93421 ლარ.
- სოფელ ზემო ოროზმანში სკვერის მოწყობა-183090 ლარი.
- ქ.დმანისში ჭუბერის 3-ე ჩიხშიN4ა სკვერის და სპორტული მოედნის რეაბილიტაციის 2,5% გაჩერებულია-11975 ლარი..
- ქ. დმანისში 26 მაისის ქუჩაზე არსებული სკვერის რეაბილიტაცია 2,5% გაჩერებულია.-2875 ლარი.
- ქ.დმანისში წმ.ნინოს ქუჩაზე სკვერისა და შადრევნის რეაბილიტაცია 2,5% გაჩერებულია.
- სოფელ ტნუსში მინი სტადიონის რეაბილიტაცია 2,5% გაჩერებულია-2030 ლარი..
- ლუკუმის მთაზე საპიკნიკე სივრცის მოწყობის 2,5% გაჩერებულია.-1404 ლარი.
- სოფელ დიდი დმანისში გადასახედი ხიდის მოწყობის 2,5% გაჩერებულია.-1131 ლარი.
- სოფელ ბაზაქლოში ხელოვნურსაფარიანი სტადიონის მოწყობა-225478 ლარი..
- სოფელ კამარლოს საბავშვო ბაღის ეზოს შემოღობვა--17748 ლარი.
- ქ.დმანისში წმ.ნინოს ქუჩაზე სკვერისა და შადრევნის რეაბილიტაცია-0.
- სოფელ განთიადში ნაგზურთან მისასვლელი ბილიკის და შემოღობვის მოწყობა-439 ლარი.

| კოდი | პროგრამის დასახელება | კეთილმოწყობის ღონისძიებები საზოგადოებრივი სივრცეების მოწყობა -რეაბილიტაცია |
|-------|----------------------|---|
| 02 05 | | |

| | |
|---------------------------------------|--|
| პროგრამის განმახორციელებელი სამსახური | მუნიციპალიტეტის მერიის სივრცითი მოწყობისა და ინფრასტრუქტურის სამსახური |
| პროგრამის აღწერა | პროგრამის ფარგლებში განხორციელდება მუნიციპალიტეტის ტერიტორიის კეთილმოწყობის სამუშაოები, უზრუნველყოფილი იქნება მუნიციპალიტეტის ტერიტორიაზე არსებული სკვერებისა და პარკების, დასასვენებელი ადგილების მოვლა და საჭიროების შემთხვევაში მათი რეაბილიტაცია და აგრეთვე ახალი სკვერების, პარკების და დასასვენებელი ადგილების მოწყობა, მოსახლეობისათვის ფუნქციონალურად გამართული დასვენების და გართობის ადგილების შექმნის მიზნით. საზოგადოებრივი ტრანსპორტის მოსაცდელის ადდგენა, საფეხმავლო გზებზე დაზიანებული ბორდიურების და ფილების ამოცვლა, ქალაქში ხიდებზე მოაჯირების და ბორდიურების შეღებვა, მუნიციპალიტეტის ტერიტორიაზე სკვერების მოწესრიგება პროგრამით ფინანსდება ქვეპროგრამა სკვერები და მინისპორტული მოედნების მოწყობა. პროგრამა ფინანსდება როგორც ადგილობრივი ბიუჯეტით ასევე სახელმწიფო ბიუჯეტიდან გამოყოფილი დაფინანსებით. |
| მოსალოდნელი შედეგი | პროგრამის მიზანია მუნიციპალიტეტის კეთილმოწყობა,მოსახლეობისათვის ფუნქციონალურად გამართული დასვენების დაგართობის ადგილების შექმნა,შედეგად კეთილმოწყობილია მუნიციპალიტეტი დამოსახლობას აქვს დასვენების და გართობის ზონა. |

| დაგეგმილი შეფასების ინდიკატორი | | | მიღწეული შედეგების ინდიკატორი | | განმარტება |
|--------------------------------|----------------------|-----------------------|-------------------------------|------------------------|------------|
| ინდიკატორი | საბაზისო მაჩვენებელი | დაგეგმილი მაჩვენებელი | მიღწეული მაჩვენებელი | ცდომილების მაჩვენებელი | |
| პროექტების რაოდენობა | 9 | 9 | 9 | 0 | |

ე.ა) საზოგადოებრივი სივრცეების მოწყობა- რეაბილიტაცია

საზოგადოებრივი სივრცეების მოწყობა, რეაბილიტაცია,
ექსპლუატაცია

| | |
|--|--|
| ქვეპროგრამის განმახორციელებელი სამსახური | მუნიციპალიტეტის მერიის სივრცითი მოწყობისა და ინფრასტრუქტურის სამსახური |
| ქვეპროგრამის აღწერა და მიზანი | პროგრამა ითვალისწინებს დმანისის მუნიციპალიტეტის ტერიტორიებზე საზოგადოებრივი სივრცეების მოწყობას კერძოდ მინი სტადიონების, სკვერების და დასასვენებელი პარკების თანამედროვე სტილის ატრაქციონებით უზრუნველყოფას. მუნიციპალიტეტის მასშტაბით არსებობს 18 მინი-სტადიონი, აქედან რეაბილიტირებულია 8 მინი-სტადიონი. ასევე 8 სკვერი (სოფელ მაშვერას, სოფელ დიდი დმანისი-ვარდისუბნის, სოფელ განთიადის, სოფელ ჯავახის, სოფელ გომარეთის და ქალაქის 3 სკვერი). ასევე მუნიციპალიტეტის საკუთარი შემოსავლებიდან ხორციელდება 2 სკვერის და სპორტული მოედნის მოწყობა -რეაბილიტაციის დასრულება და პოლიციის შენობის მიმდებარედ საპარკინგე სივრცის მოწყობა. |
| მოსალოდნელი შედეგი | მოსახლეობის დასვენებისა და ჯანსაღი სხოვრებისათვის საჭირო გარემოს შექმნა |

| დაგეგმილი შეფასების ინდიკატორი | | | მიღწეული შედეგების ინდიკატორი | | განმარტება |
|--------------------------------|----------------------|-----------------------|-------------------------------|------------------------|------------|
| ინდიკატორი | საბაზისო მაჩვენებელი | დაგეგმილი მაჩვენებელი | მიღწეული მაჩვენებელი | ცდომილების მაჩვენებელი | |
| პროექტების რაოდენობა | 9 | 9 | 9 | 0 | |

1.6. სოფლის მხარდაჭერის პროგრამა.

სოფლის მხარდაჭერის პროგრამის ფარგლებში საანგარიშო პერიოდში განხორციელდება შემდეგი სახის სამუშაოები:

- სასმელი წყლის სისტემების მშენებლობა-რეაბილიტაცია 1სოფელში.
- გარე განათების მოწყობის სამუშაოები 4 სოფელში.
- საზოგადოებრივი სივრცეების კეთილმოწყობის სამუშაოები-32 სოფელში.
- გზების მშენებლობა-რეაბილიტაციის და მოხრეშვის სამუშაოები სანიაღვრე არხების მოწყობით 5 სოფელში.
- ბინათმშენებლობა 3 სოფელში.

| კოდი | პროგრამის დასახელება | სოფლის მხარდაჭერის პროგრამა |
|-------|----------------------|-----------------------------|
| 02 06 | | |

| | |
|---------------------------------------|--|
| პროგრამის განმახორციელებელი სამსახური | მუნიციპალიტეტის მერიის სივრცითი მოწყობისა და ინფრასტრუქტურის სამსახური |
| პროგრამის აღწერა | პროგრამის ფარგლებში მუნიციპალიტეტის შესაბამისი სამსახურის, მერისა და მერის წარმომადგენლების ჩართულობით იგეგმება და ხორციელდება სოფლის მოსახლეობასთან შეხვედრები, შემდგომ მათი მოთხოვნების შესაბამისად ჩამოყალიბებული პრიორიტეტების გათვალისწინებით ხორციელდება საპროექტო დოკუმენტაციის მომზადება და იგეგმება ინფრასტრუქტურული სამუშაოები; მათ შორის: -გარე განათების მოწყობისა და სასმელი წყლის სისტემების რეაბილიტაცია 1 სოფელში; -გარე განათების მოწყობისა და სასმელი წყლის სისტემების რეაბილიტაცია 1 სოფელში; -გარე განათების მოწყობისა და სასმელი წყლის სისტემების რეაბილიტაცია 1 სოფელში. |

| | |
|-------------------------|---|
| | <p>მოპირკითხვის და რეაბილიტაციის სამუშაოები 3 სოფელში; გზის მოხრეშვისა და სანიაღვრე არხების რეაბილიტაცია-გზების მშენებლობა რეაბილიტაცია 2 სოფელში; სოფლის სასაფლაოების შემოღობვა, სკვერების და სპორტული მოედნების მოწყობა-რეაბილიტაცია სოფელში და ერთ სოფელში წისქვილისათვის შენობის მშენებლობა .</p> |
| <p>პროგრამის მიზანი</p> | <p>სოფლად მცხოვრები მოსახლეობის ინფრასტრუქტურული პირობების გაუმჯობესება</p> |

| დაგეგმილი შეფასების ინდიკატორი | | | მიღწეული შედეგების ინდიკატორი | | განმარტება |
|--------------------------------|----------------------|-----------------------|-------------------------------|------------------------|--|
| ინდიკატორი | საბაზისო მაჩვენებელი | დაგეგმილი მაჩვენებელი | მიღწეული მაჩვენებელი | ცდომილების მაჩვენებელი | |
| პროექტების რაოდენობა | 43 | 7 | 7 | 0 | 7 სოფელში მიმდინარეობს დაწყებული პროექტების დასრულება 2024 წ |

ზ) საპროექტო დოკუმენტაციის მომზადება და საექსპერტო მომსახურება.

| | | |
|-------|----------------------|--|
| კოდი | პროგრამის დასახელება | საპროექტო დოკუმენტაციისა და საექსპერტო მომსახურების შესყიდვა |
| 02 07 | | |

| | |
|--|--|
| <p>პროგრამის განმახორციელებელი სამსახური</p> | <p>მუნიციპალიტეტის მერიის სივრცითი მოწყობისა და ინფრასტრუქტურის სამსახური</p> |
| <p>პროგრამის აღწერა</p> | <p>ქვეპროგრამის ფარგლებში ხორციელდება მუნიციპალიტეტში განსაზღვრული ინფრასტრუქტურული პროექტების საპროექტო-სახარჯთაღრიცხვო დოკუმენტაციის შესყიდვა. ამასთან, იმ ხელშეკრულებებზე რომელთა ღირებულება არ აღემატება 50.0 ათას ლარს პროექტის შემდგენი ახორციელებს შესრულებული სამუშაოების ექსპერტიზას. ამ პროგრამის ფარგლებში ასევე ფინანსდება 50.0 ლარზე მეტი თანხის ინფრასტრუქტურული პროექტების ტექნიკური ზედამხედველობის (საექსპერტო მომსახურების) სამუშაოების შესყიდვა.</p> <p>პროგრამის მიზანია მუნიციპალიტეტის ტერიტორიაზე განსახორციელებელი ინფრასტრუქტურული პროექტებისათვის დროულად და კვალიფიკურად მოხდეს საპროექტო-სახარჯთაღრიცხვო დოკუმენტაციის შედგენა. ასევე, პროექტების განხორციელებისას ჩატარებული სამუშაოების ხარისხის უზრუნველყოფა მათზე მუდმივი ზედამხედველობის განხორციელების გზით.</p> <p>პროგრამის თანხების განკარგვა ხორციელდება რეგიონალურ დონეზე ჩატარებული კონსოლიდირებული ტენდერების საშუალებით.</p> |

| | |
|------------------|--|
| პროგრამის მიზანი | ინფრასტრუქტურული პროექტების საპროექტო-სახარჯთაღრიცხვო დოკუმენტაციის შესყიდვა |
|------------------|--|

| დაგეგმილი შეფასების ინდიკატორი | | | მიღწეული შედეგების ინდიკატორი | | განმარტება |
|--------------------------------|----------------------|-----------------------|-------------------------------|------------------------|------------|
| ინდიკატორი | საბაზისო მაჩვენებელი | დაგეგმილი მაჩვენებელი | მიღწეული მაჩვენებელი | ცდომილების მაჩვენებელი | |
| პროექტების რაოდენობა | 32 | 18 | 18 | 0 | |

დასუფთავება და გარემოს დაცვა

დასუფთავება და გარემოს დაცვის პრიორიტეტის დაფინანსებისათვის განისაზღვრა 2353,2 ათასი ლარი, ფაქტიურ შესრულებამ შეადგინა 2178,8 ათასი ლარი. დასუფთავება და გარემოს დაცვის პიორიტეტის ფარგლებში დაფინანსებული პროგრამების და ქვეპროგრამების მიზნები და მოსალოდნელი შედეგები განისაზღვროს შემდეგი რედაქციით:

| ორგ. კოდი | პრიორიტეტებისა და მათში შემავალი პროგრამების/ღონისძიებების დასახელება | 2024 წლის 9 თვის გეგმა | 2024 წლის 9 თვის ფაქტი | შესრულ, % გეგმასთან |
|-----------|---|------------------------|------------------------|---------------------|
| 03 00 | დასუფთავება და გარემოს დაცვა | 2353,2 | 2178,8 | 92,6 |
| 03 01 | დასუფთავება და ნარჩენების გატანა | 1468,0 | 1320,5 | 90 |
| 030101 | ა(ა)იპ დმანისის მუნიციპალიტეტის „სერვის ჯგუფი“ | 1468,0 | 1320,5 | 90 |
| 03 02 | მწვანე ნარგავების მოვლა-პატრონობა, განვითარება | 0 | 0,0 | 0 |
| 03 03 | კაპიტალური დაბანდებები დასუფთავების სფეროში | 855.2 | 854,5 | 99,9 |
| 03 04 | უპატრონო ცხოველების მოვლითი ღონისძიებები | 30.0 | 3,9 | 13 |

| კოდი | პროგრამის დასახელება | დასუფთავება და გარემოს დაცვა |
|-------|----------------------|------------------------------|
| 03 01 | | |

| | |
|---------------------------------------|--------------------------------|
| პროგრამის განმახორციელებელი სამსახური | ა(ა)იპ დმანისის „სერვის ჯგუფი“ |
|---------------------------------------|--------------------------------|

| | |
|-------------------------|--|
| <p>პროგრამის აღწერა</p> | <p>დმანისი მუნიციპალიტეტში დასუფთავების ღონისძიებების განხორციელება ერთ-ერთ მნიშვნელოვან პრიორიტეტს წარმოადგენს. ამ მიზნით მუნიციპალიტეტი ნაყოფიერად თანამშრომლობს მუნიციპალური განვითარების ფონდთან, რომლის ფარგლებშიც მუნიციპალური განვითარების ფონდის სესხით განხორციელდა ნაგვის ურნების შექმნა. ასევე, მუნიციპალიტეტს გადმოეცა ნაგავმზიდი მანქანები. დასუფთავების ღონისძიებებთან დაკავშირებული კაპიტალური ხარჯები ძირითადად გაიწევა მუნიციპალური ბიუჯეტის არასაკუთარი შემოსავლებიდან (სესხი, სახელმწიფო ფონდებიდან გამოყოფილი ტრანსფერი), ხოლო მიმდინარე ხარჯები, ისეთი როგორცაა ყოველდღიურად ნარჩენების მოგროვება და გატანა ნაგავსაყრელ პოლიგონზე ფინანსდება მუნიციპალური ბიუჯეტის საკუთარი შემოსავლებიდან, კერძოდ დასუფთავება და ნარჩენების გატანის პროგრამიდან.</p> <p>პროგრამის ფარგლებში ა(ა)იპ -დმანისის მუნიციპალიტეტის „სერვის ჯგუფი“ ახორციელებს ქალაქისა და მუნიციპალიტეტში შემავალ ადმინისტრაციული ერთეულებიდან ნაგვის ნარჩენების მოგროვებას და გატანას, რომელსაც ემსახურება 3 ერთეული ნაგვის გამტანი ავტომობილი. სამუშაოები ხორციელდება მუნიციპალიტეტის ქალაქში და სოფლებში.რომლის გატანაც ხდება ქალაქ ბოლნისში არსებულ სპეციალურ ნაგავსაყრელზე.</p> <p>პროგრამისთვის გამოყოფილ ასიგნებები ასევე მოიცავს ა(ა)იპ - დმანისის მუნიციპალიტეტის „სერვის ჯგუფი“ ადმინისტრაციულ ხარჯებს, მათ შორის, ხელშეკრულებით აყვანილ პერსონალის ხელფასებს.</p> |
| <p>პროგრამის მიზანი</p> | <p>მუნიციპალიტეტში სუფთა და ჯანსაღი გარემოს პირობების არსებობა</p> |

| | | |
|-----------------|--------------------------------|---|
| <p>კოდი</p> | <p>ქვეპროგრამის დასახელება</p> | <p>დასუფთავება და ნარჩენების გატანა</p> |
| <p>03 01 01</p> | | |

| | |
|---|---|
| <p>ქვეპროგრამის განმახორციელებელი სამსახური</p> | <p>ა(ა)იპ დმანისის „სერვის ჯგუფი“</p> |
| <p>ქვეპროგრამის აღწერა</p> | <p>პროგრამის ფარგლებში ააიპ „დმანისის მუნიციპალიტეტის „სერვის ჯგუფი“ ახორციელებს ქალაქსა და მუნიციპალიტეტში შემავალ ადმინისტრაციული ერთეულებიდან ნარჩენების მოგროვებას და გატანას, რომელსაც ემსახურება 3 ერთეული ნაგვის გამტანი ავტომანქანა და ნარჩენების გატანა (კონტეინერების დაცლა) ხორციელდება ქალაქ დმანისიდან და მუნიციპალიტეტის 43 სოფლიდან. შეგროვებული ნარჩენები გადის ქალაქ ბოლნისის ნაგავსაყრელზე. მუნიციპალიტეტის ტერიტორიაზე ჯამში განთავსებული კონტეინერების რაოდენობა შეადგენს 650 ერთეულს, მათ შორის 172 განთავსებულია ქ.დმანისში და 478 მუნიციპალიტეტის სოფლებში. პროგრამის ფარგლებში მუნიციპალიტეტის ტერიტორიიდან ყოველდღიურად გადის დაახლოებით 34 მ/კუბ ნარჩენი, ზაფხულის სეზონზე საგრძნობლად იზრდება გატანილი ნარჩენის მოცულობა. პროგრამის ფარგლებში ხორციელდება 78 000 მ² აოჩიბისა და 24 180მ² სკვერების</p> |

| | |
|---------------------|--|
| | დასუფთავება. პროგრამიდან ფინანსდება მუნიციპალიტეტის ადგილობრივი თვითმმართველობის ორგანოების ადმინისტრაციული შენობისათვის შესაბამისი მომსახურების გაწევა და სხვა სამუშაოების შესრულება. პროგრამის ფარგლებში ქ.დმანისში, მიმდებარე სოფლებში ხორციელდება ქუჩებისა და ტროტუარების დასუფთავება, მერიის საკუთრებაში ადმინისტრაციული შენობების დასუფთავება. 64 თანამშრომელი |
| ქვეპროგრამის მიზანი | მუნიციპალიტეტში სუფთა და ჯანსაღი გარემოს პირობების არსებობა |

| დაგეგმილი შეფასების ინდიკატორი | | | მიღწეული შედეგების ინდიკატორი | | განმარტება |
|--------------------------------|----------------------|-----------------------|-------------------------------|------------------------|------------|
| ინდიკატორი | საბაზისო მაჩვენებელი | დაგეგმილი მაჩვენებელი | მიღწეული მაჩვენებელი | ცდომილების მაჩვენებელი | |
| პროექტების რაოდენობა | 60 | 65 | 65 | 0 | |

| | | |
|-------|----------------------|--|
| კოდი | პროგრამის დასახელება | მწვანე ნარგავების მოვლა-პატრონობა, განვითარება |
| 03 02 | | |

| | |
|---------------------------------------|---|
| პროგრამის განმახორციელებელი სამსახური | ა(ა)იპ დმანისის „სერვის ჯგუფი“ |
| პროგრამის აღწერა | პროგრამის ფარგლებში ხორციელდება მუნიციპალიტეტის ტერიტორიაზე არსებული პარკებისა (რაოდენობა) და სკვერების (რაოდენობა) მოვლა-პატრონობა. კერძოდ, სკვერებსა და გამწვანებულ ტერიტორიებზე ტარდება მწვანე ნარგავების მოვლისა და აღდგენის ღონისძიებები. ნიადაგის მომზადება, დასუფთავება, ერთწლიანი და მრავალწლიანი ნარგავების დარგვა, მორწყვა, შეწამვლა და საჭიროების შემთხვევაში შხამქიმიკატების შეტანა. პროგრამის ფარგლებში ასევე ფინანსდება ქალაქ დმანისის ტერიტორიის კეთილმოწყობითი და გამწვანებითი ღონისძიებები. პროგრამის ფარგლებში ხორციელდება 2 საშტატო ერთეულის ხელფასის დაფინანსება. |

| | |
|-------------------------|---|
| პროგრამის მიზანი | მუნიციპალიტეტის ტერიტორიაზე არსებულ სკვერებში და პარკებში მოსახლეობისთვის სასიამოვნო, ჯანსაღი გარემოს შექმნა. |
|-------------------------|---|

| დაგეგმილი შეფასების ინდიკატორი | | | მიღწეული შედეგების ინდიკატორი | | განმარტება |
|--------------------------------|----------------------|-----------------------|-------------------------------|------------------------|------------|
| ინდიკატორი | საბაზისო მაჩვენებელი | დაგეგმილი მაჩვენებელი | მიღწეული მაჩვენებელი | ცდომილების მაჩვენებელი | |
| პროექტების რაოდენობა | 28 | 30 | 30 | 0 | |

| | | |
|-------------|-----------------------------|--|
| კოდი | პროგრამის დასახელება | კაპიტალური დაბანდებები დასუფთავების სფეროში |
| 03 03 | | |

| | |
|---|--|
| პროგრამის განმახორციელებელი ელემენტული სამსახური | დმანისის მუნიციპალიტეტის მერია |
| პროგრამის აღწერა | დასუფთავება ერთ-ერთ მნიშვნელოვანი პრიორიტეტია. შექმნილი ნაგავმზიდი მანქანები და ნაგვის ურნები ვერ აკმაყოფილებს სრულად იმ მოთხოვნებს რაც მუნიციპალიტეტს გააჩნია. აქედან გამომდინარე, პროგრამის ფარგლებში ხორციელდება მყარი ნარჩენების გატანისათვის საჭირო ინვენტარის, ნაგავმზიდი მანქანების და ნაგვის კონტეინერების შექმნა, რათა ნელნელა სრულად მოხდეს მუნიციპალიტეტის ტერიტორიის ათვისება. |
| პროგრამის მიზანი | დმანისის მუნიციპალიტეტში სანიტარულ-ჰიგიენური ნორმების დაცვის ხელშეწყობა |

| დაგეგმილი შეფასების ინდიკატორი | | | მიღწეული შედეგების ინდიკატორი | | განმარტება |
|--------------------------------|----------------------|-----------------------|-------------------------------|------------------------|------------|
| ინდიკატორი | საბაზისო მაჩვენებელი | დაგეგმილი მაჩვენებელი | მიღწეული მაჩვენებელი | ცდომილების მაჩვენებელი | |
| ნაგვის ბუნკერების რაოდენობა | 50 | 75 | 75 | 0 | |

| | | |
|-------------|-----------------------------|---|
| კოდი | პროგრამის დასახელება | უპატრონო ცხოველების მოვლითი ღონისძიებები |
| 03 04 | | |

| | |
|--|------------------------------|
| პროგრამის განმახორციელებელი სამსახური | ა(ა)იპ დმანისის სერვის ჯგუფი |
|--|------------------------------|

| | |
|-------------------------|--|
| <p>პროგრამის აღწერა</p> | <p>პროგრამის ფარგლებში, მოსახლეობის უსაფრთხოების დაცვის მიზნით, ხორციელდება დმანისის მუნიციპალიტეტის ადმინისტრაციული ერთეულებში არსებული მაწანწალა ძაღლების თავშესაფარში გადაყვანა, რომელსაც უზრუნველყოფს ტენდერში გამარჯვებული კომპანია. მიუსაფარი შინაური ცხოველის დაჭერა, დროებით თავშესაფარში განთავსება შემდგომი პროცედურების განხორციელების მიზნით; მიუსაფარ შინაურ ცხოველზე საიდენტიფიკაციო საშუალების განთავსება მიკროჩიპირებით, ან ტატუირებით, ან საჭდით („ბირკით“); საჭიროების შემთხვევაში, სათანადო ვეტერინარული ღონისძიებების განხორციელება: ექიმ-ვეტერინარის ან/და ინოლოგის/ფელინოლოგის მიერ ცხოველის ვიზუალური დათვალიერება-დაკვირვება, ცხოველის ბიომასალის (სისხლის, შარდის, ბეწვის და სხვა) ლაბორატორიული კვლევა, მკურნალობა (დეჰელმინტიზაცია, ვაქცინაცია (მათ შორის „კომპლექსური“, „ანტირაბიული“) და სხვა), ოპერაციების (სტერილიზაცია, კასტრაცია, ყურის კუპირება და სხვა) ჩატარება, ცხოველის ევთანაზია; საჭიროების შემთხვევაში, დეზინფექციის, დეზინსექციის, დეზაკარიზაციის და დერატიზაციის ღონისძიებათა განხორციელება; ევთანაზირებული ან დაცემული ცხოველის ლეშის გადატანა შესაბამის ბიოთერმულ ცხოველთა სამარხში (ბეკარის ორმოში), ცხოველის ლეშის დამარხვისთვის გამოყოფილ სპეციალურ ტერიტორიაზე ან კრემატორიუმში; მიუსაფარი შინაური ცხოველის გაჩუქება, მიკედლება, დაინტერესებული პირისთვის დაბრუნება, საჭიროების შემთხვევაში, შემდგომი მოვლა-პატრონობის პირობების კონტროლი;</p> <p>ზემოთ ჩამოთვლილი ვეტერინარული და სხვა ღონისძიებების გატარების შემდგომ, მიზანშეწონილობის შემთხვევაში, ცხოველის (რომელიც არ წარმოადგენს საფრთხეს) ბუნებრივ არეალში ან პირვანდელ საცხოვრებელ ტერიტორიაზე დაბრუნება; საჭიროების შემთხვევაში, სურსათის ეროვნულ სააგენტოს შესაბამისი ტერიტორიულ ორგანოსთვის მიმართავა მიუსაფარი შინაური ცხოველების ვაქცინაციის ჩატარების უზრუნველსაყოფად;</p> |
| <p>პროგრამის მიზანი</p> | <p>დმანისის მუნიციპალიტეტის მოსახლეობის უსაფრთხოების დაცვა , მიუსაფარი შინაური ცხოველების მოვლა-პატრონობა ვეტერინარულ ღონისძიებების გატარების გზით</p> |

4. განათლება (04 00)

მომავალი თაობის აღზრდის მიმართულებით დაწყებითი და ზოგადი განათლების გარდა მნიშვნელოვანი როლი ენიჭება ასევე სკოლამდელ განათლებას ,რაც თვითმართველი ერთეულის საკუთარ უფლებამოსილებებს განეკუთვნება და შესაბამისად მუნიციპალიტეტის ერთ-ერთ პრიორიტეტს წარმოადგენს რომლის ფარგლებშიც ყოველ წლებში ხორციელდება საბავშვო ბაღების ფუნქციონირებისათვის საჭირო ხარჯების დაფინანსება.ასევე დელეგირებული უფლებამოსილების ფარგლებში ხორციელდება საჯარო სკოლის მოსწავლეთა ტრანსპორტირება და სკოლების მცირე სარეაბილიტაციო სამუშაოები.

| დასახელება | | 9 თვის გეგმა | 9თვის ფაქტი | % |
|------------|--|--------------|-------------|------|
| 04 00 | განათლება | 1957,7 | 1762,6 | 90 |
| 04 01 | სკოლამდელი აღზრდა | 1186,0 | 1104,2 | 93.1 |
| 04 01 01 | სკოლამდელი აღზრდის დაწესებულების ფუნქციონირება | 1186,0 | 1104,2 | 93.1 |
| | | | | |

| | | | | |
|----------|--|-------|-------|------|
| 04 02 | პროფესიული განათლების ხელშეწყობა | 152,8 | 134,8 | 88,2 |
| 04 02 01 | საგანმანათლებლო ცენტრის ხელშეწყობა | 138,8 | 121,4 | 87,5 |
| 04 02 02 | პროფესიულ სტუდენტთა ხელშეწყობა | 14,0 | 13,4 | 95,7 |
| 04 03 | საჯარო სკოლების დაფინანსება | 619,0 | 523,6 | 84,6 |
| 04 03 01 | სკოლის მოსწავლეთა ტრანსპორტირებით უზრუნველყოფა | 619,0 | 523,6 | 84,6 |
| 04 03 02 | ზოგადსაგანმანათლებლო ინფრასტრუქტურის მშენებლობა/რეაბილიტაცია | 0 | 0 | 0 |

04 0101 სკოლამდელი აღზრდის სამსახური დაფინანსებულია 1104,2 ათასი ლარით (გეგმიური მაჩვენებლის 1186.0 ათასი ლარის 93.1%-ი). -ია.; საგანმანათლებლო ცენტრი დაფინანსებულია 121,4 ათასი ლარის ფარგლებში (გეგმიური მაჩვენებლის 138,8 ათასი ლარის 87,5%-ია) ;ხოლო საჯარო სკოლები დაფინანსებულია 523,6 ათასი ლარი (გეგმიური მაჩვენებლის 619,0 ათასი ლარის 84.6 %-ია) მათ შორის მოსწავლეთა ტრანსპორტირებით უზრუნველყოფა დაფინანსებულია 523,6 ათასი ლარით.

ა) სკოლამდელი დაწესებულებების ფუნქციონირება

| კოდი | პროგრამის დასახელება | სკოლამდელი აღზრდა |
|-------|----------------------|-------------------|
| 04 01 | | |

| | |
|---------------------------------------|--|
| პროგრამის განმახორციელებელი სამსახური | დმანისის მუნიციპალიტეტის მერიის განათლების კულტურის, სპორტისა და ახალგაზრდობის საქმეთა სამსახური |
| პროგრამის აღწერა | საქართველოს ორგანული კანონის „ადგილობრივი თვითმმართველობის კოდექსის“ მიხედვით ადრეული და სკოლამდელი აღზრდისა და განათლების დაწესებულებების შექმნა და მათი ფუნქციონირების უზრუნველყოფა მუნიციპალიტეტის საკუთარ (ექსკლუზიურ) უფლებამოსილებას წარმოადგენს. დმანისის მუნიციპალიტეტის ერთ-ერთ ძირითად პრიორიტეტს სწორედ მუნიციპალიტეტში მცხოვრები ბავშვებისათვის სკოლამდელი აღზრდის დაწესებულებების ხელმისაწვდომობა წარმოადგენს. პროგრამის ფარგლებში ხორციელდება ა(ა)იპ დმანისის სკოლამდელი აღზრდის სამსახურის დაფინანსება. დღეის მდგომარეობით სკოლამდელი აღზრდის სამსახურში შედის 9 საბავშვო ბაღი, რომელიც ემსახურება შემდეგი დასახლებების მოსახლეობას: სოფელი იაღულო, სოფელი ზემო ოროზმანი, სოფელი დალარი, სოფელი ქვემო ოროზმანი, სოფელი ბაზაქლო, სოფელი კარაბულახი, სოფელი განთიადი, სოფელი კიზილქილისა, სოფელი ტნუსი, სოფელი ჯავახი, სოფელი ას კაკლიანი, სოფელი ბოსლები, სოფელი ვარდისუბანი, სოფელი დიდი დმანისი, სოფელი მაშავერა, სოფელი გომარეთი, სოფელი ახა, სოფელი ველისპირი, სოფელი განახლება და სოფელ სარკინეთი. 2020-2021 წლებში განხორციელდა ქალაქ დმანისის N1, სოფელ ჯავახისა და სოფელ განთიადისა და სოფელ მაშავერას საბავშვო ბაღების სრული რეაბილიტაცია, მიმდინარეობს სოფელ ვარდისუბნის, სოფელ გომარეთის, სოფელ სარკინეთის და ქალაქ დმანისის N2- N3 ბაღების სრული რეაბილიტაცია. აღნიშნული დასრულებულია 2022 წელს. სკოლამდელი აღზრდისა და განათლების ხელმისაწვდომობის გაზრდის მიზნით სამომავლოდ დაგეგმილია ახალი საბავშვო ბაღების მშენებლობა სოფელ ბოსლებში და ასევე ეთნიკურად აზერბაიჯანული მოსახლეობით კომპაქტურად დასახლებულ დიდ სოფლებში |
| პროგრამის მიზანი | პროგრამის მიზანია დმანისის მუნიციპალიტეტის 2-დან 6-წლამდე ასაკის ბავშვებისათვის სკოლამდელი აღზრდისა და განათლების ხელმისაწვდომობა |

| | | |
|--|-------------------------|---|
| კოდი | ქვეპროგრამის დასახელება | სკოლამდელი აღზრდის დაწესებულების ხელშეწყობა |
| 04 01 01 | | |
| ქვეპროგრამის განმახორციელებელი სამსახური | | ა(ა)იპ დმანისის სკოლამდელი აღზრდის სამსახური |
| ქვეპროგრამის მიზანი | | სახელმწიფო სტანდარტების შესაბამისი სკოლამდელი აღზრდის დაწესებულებების ფუნქციონირების ხელშეწყობა და განათლების მომსახურების მიწოდების უზრუნველყოფა |
| ქვეპროგრამის აღწერა | | დღეის მდგომარეობით დმანისის მუნიციპალიტეტში მოქმედებს 9 საბავშვო ბაღი და დამატებით რეაბილიტაციის პროცესშია ერთი ბაღი - ქალაქ დმანისის N1, N3 ბაღები, სოფელ განთიადის, სოფელ ჯავახის, სოფელ ბოსლუბის, სოფელ ვარდისუბნის, სოფელ სარკინეთის, სოფელ მაშავერისა სოფელ გომარეთის საბავშვო ბაღები. მთლიანად სამსახურში დასაქმებულია 60 თანამშრომელი, მათ შორის 16 აღზრდელი და 12 თანაშემწე, ხოლო ირიცხება 340 აღსაზრდელი, აქედან ბიჭი 172, გოგო 168. ააიპ „დმანისის მუნიციპალიტეტის სკოლამდელი აღზრდის სამსახურის“ დაქვემდებარებაში შემავალ საბავშვო ბაღებში დაწყებულია მზადება ავტორიზაციისათვის, რაც მოიცავს ბაღების რეაბილიტაციას, აღზრდელ-პედაგოგების გადამზადებასა და ა.შ. ადგილობრივი სუბსიდიის ხმარდება საქართველოს მთავრობის დადგენილებით განსაზღვრული სტანდარტების შესაბამისი კვებით უზრუნველყოფას, აღსაზრდელთა უსაფრთხოების მიზნით ბაღების შიდა ინფრასტრუქტურის გაუმჯობესებას, ავეჯის განახლებასა და ა.შ. ეფექტიანი ფუნქციონირების უზრუნველსაყოფად იგეგმება: სკოლამდელი აღზრდის სფეროში მართვის პოლიტიკის განხორციელება, სტანდარტების შესაბამისი სააღზრდელი პროგრამა/მეთოდოლოგიის დახვეწა, ბაღების პერსონალის შრომითი პირობების გაუმჯობესება, მათი კვალიფიკაციის ამაღლება და სხვა. |

| დაგეგმილი შეფასების ინდიკატორი | | | მიღწეული შედეგების ინდიკატორი | | განმარტება |
|--------------------------------|----------------------|-----------------------|-------------------------------|------------------------|-----------------------------------|
| ინდიკატორი | საბაზისო მაჩვენებელი | დაგეგმილი მაჩვენებელი | მიღწეული მაჩვენებელი | ცდომილების მაჩვენებელი | |
| ბენეფიციართა რაოდენობა | 240 | 200 | 175 | 25 | სეზონური ვირუსებიდან გამომდინარე. |

საგანმანათლებლო ცენტრი

| | | |
|--|-------------------------|--|
| კოდი | ქვეპროგრამის დასახელება | საგანმანათლებლო ცენტრის ხელშეწყობა |
| 04 02 01 | | |
| ქვეპროგრამის განმახორციელებელი სამსახური | | ა(ა)იპ დმანისის საგანმანათლებლო ცენტრი |
| ქვეპროგრამის მიზანი | | მუნიციპალიტეტში მცხოვრები მოსახლეობისთვის სახელმწიფო ენისა და უცხო ენების შესწავლის უზრუნველყოფა, მათ შორის ეროვნული უმცირესობების წარმომადგენლების სახელმწიფო ენის სწავლის ხელშეწყობა და მათი ინტეგრაცია საზოგადოებაში. |
| ქვეპროგრამის აღწერა | | ქვეპროგრამის ფარგლებში დმანისის მუნიციპალიტეტში, კერძოდ ქალაქ დმანისში ფუნქციონირებს ააიპ დმანისის საგანმანათლებლო ცენტრი, რომელიც წარმოადგენს სკოლის გარეშე სასწავლო დაწესებულებას. დაფუძნდა 2008 წლის 18 დეკემბერს. საგანმანათლებლო ცენტრში წარმოებს სახელმწიფო ენისა და უცხო ენის (ინგლისური) უფასო სწავლება. 2022 წლის დასაწყისში ქართული ენის სასწავლო პროგრამაში ახალგაზრდებში, განსაკუთრებით ეროვნულ უმცირესობებში, ქვეყნის ისტორიული წარსულისადმი ინტერესის გაღვივებისა და ქვეყანაში მიმდინარე პროცესებში აქტიური ჩართულობის ხელშეწყობის მიზნით მოხდა საქართველოს ისტორიის მოკლე კურსის ინტეგრირება. პროგრამა არის ერთწლიანი და ხდება თანმიმდევრული შესწავლა დონების მიხედვით (ინდივიდუალური მიდგომა). ცენტრში დადგენილია კვირაში 5 დღიანი სასწავლო/სააღზრდელი პროცესი. ცენტრში დასაქმებულია 9 ადამიანი და მიმდინარე წელს სწავლობდა 192 მოსწავლე - ჯგუფის წარმომადგენელი. პროგრამის ფარგლებში, აზერბაიჯანის რესპუბლიკის სახელმწიფო ნავთობის კომპანიის წარმომადგენლობის იაჰინანსიებით მოსწავლეებს ემსახურება ტრანსპორტი, რომელიც მუნიციპალიტეტის სხვადასხვა |

| | |
|--|---|
| | ქვემო ოროზმანი, ბაზაქლო, დალარი, კარაბულახი, შინდლარი, დაგარახლო, ამამლო, მამიშლო და სოფლებთან ერთად ქალაქ დმანისის მკვიდრი ახალგაზრდები. |
|--|---|

| დაგეგმილი შეფასების ინდიკატორი | | | მიღწეული შედეგების ინდიკატორი | | განმარტება |
|--------------------------------|----------------------|-----------------------|-------------------------------|------------------------|---|
| ინდიკატორი | საბაზისო მაჩვენებელი | დაგეგმილი მაჩვენებელი | მიღწეული მაჩვენებელი | ცდომილების მაჩვენებელი | |
| ბენეფიციართა რაოდენობა | 186 | 193 | 170 | 23 | აღნიშნული ცდომილება გამოწვეულია მოსწავლეების განთესვის შედეგად. |

გ) ზოგადი განათლების ხელშეწყობა

| კოდი | პროგრამის დასახელება | საჯარო სკოლების დაფინანსება |
|-------|---------------------------------------|--|
| 04 03 | | |
| | პროგრამის განმახორციელებელი სამსახური | დმანისის მუნიციპალიტეტის მერიის განათლების, კულტურის, სპორტისა და ახალგაზრდობის საქმეთა სამსახური |
| | პროგრამის მიზანი | საჯარო სკოლებში კეთილსაიმედო სასწავლო გარემოს შექმნა. |
| | პროგრამის აღწერა | ქვეპროგრამა მოიცავს, დელეგირებული უფლებამოსილების ფარგლებში, დმანისის მუნიციპალიტეტში მცხოვრები მოსწავლეების ტრანსპორტით უზრუნველყოფას, ქვეპროგრამას ახორციელებს კონსოლიდირებულ ტენდერში გამარჯვებული კომპანია. რეისების ჯეროვნად შესრულებას კი ზედამხედველობას უწევს მერიის განათლების, კულტურის, სპორტისა და ახალგაზრდობის საქმეთა სამსახური. ტრანსპორტირება ხორციელდება მუნიციპალიტეტში მოქმედი სკოლების მოთხოვნისამებრ და ქვეპროგრამით სარგებლობს სხვადასხვა სოფლის წარმომადგენელი მოსწავლეები. პანდემიური სიტუაციიდან გამომდინარე ზოგიერთ სკოლაში სასწავლო პროცესი მიმდინარეობს ორ ცვლად, შესაბამისად მოსწავლეებს ტრანსპორტი ემსახურება დირექტორის მიერ განსაზღვრული გრაფიკით. ქვეპროგრამის ფარგლებში მოსწავლეთა ტრანსპორტირების პროგრამაში ჩართულია 797 მოსწავლე. 2022 წელს პროგრამით სარგებლობენ 18 სკოლის მოსწავლეები. |

| კოდი | ქვეპროგრამის დასახელება | სკოლის მოსწავლეთა ტრანსპორტირება |
|----------|--|---|
| 04 03 01 | | |
| | ქვეპროგრამის განმახორციელებელი სამსახური | დმანისის მუნიციპალიტეტის მერიის განათლების, კულტურის, სპორტისა და ახალგაზრდობის საქმეთა სამსახური |
| | ქვეპროგრამის მიზანი | საჯარო სკოლებში კეთილსაიმედო სასწავლო გარემოს შექმნა. |

| | |
|----------------------------|---|
| ქვეპროგრამის აღწერა | <p>ქვეპროგრამა მოიცავს, დელეგირებული უფლებამოსილების ფარგლებში, დმანისის მუნიციპალიტეტში მცხოვრები მოსწავლეების ტრანსპორტით უზრუნველყოფას, ქვეპროგრამას ახორციელებს კონსოლიდირებულ ტენდერში გამარჯვებული კომპანია. რეისების ჯეროდ შესრულებას კი ზედამხედველობას უწევს მერიის განათლების, კულტურის, სპორტისა და ახალგაზრდობის საქმეთა სამსახური. ტრანსპორტირება ხორციელდება მუნიციპალიტეტში მოქმედი სკოლების მოთხოვნისამებრ და ქვეპროგრამით სარგებლობს სხვადასხვა სოფლის წარმომადგენელი მოსწავლეები. პანდემიური სიტუაციიდან გამომდინარე ზოგიერთ სკოლაში სასწავლო პროცესი მიმდინარეობს ორ ცვლად, შესაბამისად მოსწავლეებს ტრანსპორტი ემსახურება დირექტორის მიერ განსაზღვრული გრაფიკით. ქვეპროგრამის ფარგლებში მოსწავლეთა ტრანსპორტირების პროგრამაში ჩართულია 797 მოსწავლე. 2022 წელს პროგრამით ისარგებლებენ შემდეგი სოფლის მოსწავლეები: კიზილქილისა, ბოსლები, გუგუთი, დიდი დმანისი</p> |
|----------------------------|---|

| დაგეგმილი შეფასების ინდიკატორი | | | მიღწეული შედეგების ინდიკატორი | | განმარტება |
|--------------------------------|----------------------|-----------------------|-------------------------------|------------------------|------------|
| ინდიკატორი | საბაზისო მაჩვენებელი | დაგეგმილი მაჩვენებელი | მიღწეული მაჩვენებელი | ცდომილების მაჩვენებელი | |
| მოსწავლეთა რაოდენობა | 800 | 797 | 797 | 0 | |

| კოდი | ქვეპროგრამის დასახელება | ზოგადსაგანმანათლებლო ინფრასტრუქტურის მშენებლობა/რეაბილიტაცია |
|----------|---|--|
| 04 03 02 | | |
| | ქვეპროგრამის განმახორციელებელი სამსახური | დმანისის მუნიციპალიტეტის მერიის სივრცითი მოწყობისა და ინფრასტრუქტურის სამსახური |
| | ქვეპროგრამის მიზანი | მუნიციპალიტეტის სკოლების ინფრასტრუქტურის გაუმჯობესება |
| | ქვეპროგრამის აღწერა | <p>ქვეპროგრამა მოიცავს, დელეგირებული უფლებამოსილების ფარგლებში, დმანისის მუნიციპალიტეტში არსებული საგანმანათლებლო დაწესებულებების აშენება, რეაბილიტაციას და ზოგადად ინფრასტრუქტურის განვითარება/გამართვას. მცხოვრები მოსწავლეების ტრანსპორტით უზრუნველყოფას, ქვეპროგრამას ზედამხედველობას უწევს მერიის სივრცითი მოწყობისა და ინფრასტრუქტურის სამსახური. მუნიციპალიტეტის მასშტაბით მოქმედებს 27 საჯარო სკოლა, აქედან 17 საშუალო და 10 საბაზო სკოლა. პროგრამის ფარგლებში 2018 წლიდან დღემდე მოეწყო სკოლაში სველი წერტილები(ქალაქ დმანისის N1,განთიადის საჯარო სკოლა, მაშავერას საჯარო სკოლა,დიდი დმანისის საჯარო სკოლა, კამარლოს სკოლა, დაგარახლოს სკოლა, ოროზმანის სკოლა და სხვა). შეიცვალა სახურავი სარკინეთის სკოლაში. დამონტაჟდა გათბობის სისტემები და სხვა.საანგარიშო წელს დიდი დმანისის საჯარო სკოლაში განხორციელდა სპორტული დარბაზის რეაბილიტაცია.</p> |

| დაგეგმილი შეფასების ინდიკატორი | | | მიღწეული შედეგების ინდიკატორი | | განმარტება |
|--------------------------------|----------------------|-----------------------|-------------------------------|------------------------|------------|
| ინდიკატორი | საბაზისო მაჩვენებელი | დაგეგმილი მაჩვენებელი | მიღწეული მაჩვენებელი | ცდომილების მაჩვენებელი | |
| სკოლების რაოდენობა | 1 | 2 | 0 | 0 | |

| პრიორიტეტის/პროგრამების/ქვეპროგრამის /ღონისძიებების დასახელება | | 9 თვის გეგმა | 9 თვის ფაქტი | შესრულების % გეგმის |
|--|--|--------------|--------------|---------------------|
| 05 00 | კულტურა, ახალგაზრდობა და სპორტი | 2253,0 | 2006,3 | 89 |
| 05 01 | სპორტის სფეროს განვითარება | 589,6 | 518,3 | 87,9 |
| 05 01 01 | სპორტული სკოლის ხელშეწყობა | 449,4 | 386,4 | 86 |
| 05 01 02 | სპორტული ღონისძიებები | 140,2 | 131,8 | 94 |
| 05 02 | კულტურის სფეროს განვითარება | 1332,6 | 1155,2 | 86,7 |
| 0502 01 | კულტურული დაწესებულებების ხელშეწყობა | 736,6 | 697,3 | 94,7 |
| 0502 02 | სახელოვნებო დაწესებულებების ხელშეწყობა | 185,7 | 157,1 | 84,6 |
| 05 02 03 | საბიბლიოთეკო სამსახურის ხელშეწყობა | 182,3 | 140,3 | 77 |
| 05 02 04 | კულტურული ღონისძიებები | 228,1 | 160,5 | 70,4 |
| 05 03 | რელიგიური ორგანიზაციების ხელშეწყობა | 200,0 | 200,0 | 100 |
| 05 04 | ინიციატივების თანადაფინანსება | 2,0 | 0,0 | 0 |
| 05 05 | ახალგაზრდობის მხარდაჭერა | 95,0 | 95,0 | 100 |
| 05 06 | საგამომცემლო საქმიანობა | 33,8 | 33,8 | 100 |

| კოდი | პროგრამის დასახელება | სპორტის სფეროს განვითარება |
|-------|------------------------------------|--|
| 05 01 | | |
| | პროგრამის განმახორციელებელი | დმანისის მუნიციპალიტეტის მერიის განათლების, კულტურის, სპორტისა და ახალგაზრდობის საქმეთა სამსახური |
| | პროგრამის აღწერა | დმანისის მუნიციპალიტეტის მიზანია სპორტის სფეროს განვითარებით, ხელმისაწვდომობის გაზრდით, საყოველთაობისა და ცხოვრების ჯანსაღი წესის დანერგვით ახალგაზრდობის თავისუფალი დროის ეფექტური მენეჯმენტი; სულიერად და ფიზიკურად ჰარმონიულად განვითარებული პიროვნების ფორმირება: ასევე, სპორტული ტრადიციების დაცვა, გაღრმავება, თაობათა შორის მემკვიდრეობითობის უწყვეტობა, სპორტის განვითარება; მატერიალური და ტექნიკური ბაზის განმტკიცება, სპორტის ინდუსტრიის განვითარება; პროგრამა მოიცავს ორ ქვეპროგრამას, ესენია: სპორტული სკოლის ხელშეწყობა, რომლის ფარგლებშიც სუბსიდირება ხდება დმანისში არსებული ა(ა)იპ ომარ მუმლაძის სახელობის სპორტული სკოლის. მეორე ქვეპროგრამა ხორციელდება დმანისის მუნიციპალიტეტის მერიის განათლების, კულტურის, სპორტისა და ახალგაზრდობის საქმეთა სამსახურის ორგანიზებით და მოიცავს მუნიციპალიტეტის მასშტაბით სპორტული ღონისძიებების დაგეგმვასა და ჩატარებას. |
| | პროგრამის მიზანი | მიზანია სპორტის სფეროს განვითარებით, ხელმისაწვდომობის გაზრდით, საყოველთაობისა და ცხოვრების ჯანსაღი წესის დანერგვით ახალგაზრდობის თავისუფალი დროის ეფექტური მენეჯმენტი; |

| დაგეგმილი შეფასების ინდიკატორი | | | მიღწეული შედეგების ინდიკატორი | განმარტება |
|--------------------------------|-----------|----------|-------------------------------|------------|
| საბაზისო | დაგეგმილი | მიღწეული | ცდომილების მაჩვენებელი | |

| | | | | |
|----|---|---|---|--|
| 10 | 9 | 9 | 0 | |
|----|---|---|---|--|

| კოდი | ქვეპროგრამის დასახელება | სპორტული ღონისძიებები |
|----------|--------------------------------|---|
| 05 01 01 | | |
| | ქვეპროგრამის განმახორციელებელი | დმანისის მუნიციპალიტეტის მერიის განათლების, კულტურის, სპორტისა და ახალგაზრდობის საქმეთა სამსახური |
| | ქვეპროგრამის აღწერა | ქვეპროგრამის ფარგლებში მუნიციპალიტეტში ჩატარდება ტურნირები და სახელობითი თასის შეჯიბრებები სპორტის სხვადასხვა სახეობებში, აღინიშნება ევროპის სპორტის კვირეული. დაიგეგმება სხვადასხვა აქტივობები სპორტის საერთაშორისო დღესთან დაკავშირებით. ამასთან, დაფინანსდება სასკოლო სპორტული ოლიმპიადები, სადაც მუნიციპალიტეტის მასშტაბით ყველა სკოლის მოსწავლე იქნება ჩართული. წარმატებულ სპორტსმენებთან ჩატარდება შეხვედრები და უზრუნველყოფილი იქნება მათ მიერ გამართულ მასტერკლასებზე ახალგაზრდების მაქსიმალური ჩართულობა. განსაზღვრული ბიუჯეტი მოხმარდება ფორმების, თასების, სიგელებისა და სხვა სპორტული ინვენტარის შეძენას. |
| | ქვეპროგრამის მიზანი | სპორტის საყოველთაობისა და ხელმისაწვდომობის უზრუნველყოფა |

| დაგეგმილი შეფასების ინდიკატორი | | მიღწეული ინდიკატორი | შდეგების განმარტება |
|--------------------------------|-----------------------|----------------------|------------------------|
| საბაზისო მაჩვენებელი | დაგეგმილი მაჩვენებელი | მიღწეული მაჩვენებელი | ცდომილების მაჩვენებელი |
| 12 | 12 | 10 | 2 |

| კოდი | ქვეპროგრამის დასახელება | სპორტული სკოლის ხელშეწყობა |
|----------|--------------------------------|---|
| 05 01 02 | | |
| | ქვეპროგრამის განმახორციელებელი | ა(ა)იპ ომარ მუმლაძის სახელობის დმანისის სპორტული სკოლა |
| | ქვეპროგრამის აღწერა | ააიპ " ომარ მუმლაძის სახელობის დმანისის სპორტული სკოლა" - უზრუნველყოფს სპორტული სექციების მუშაობას 8 სპორტის სახეობის მიმართულებით. სკოლას აქვს ფილიალი სოფელ განთიადში, სოფელ გომარეთსა და სოფელ ვარდისუბანში. ორგანიზაციაში დასაქმებულია 22 თანამშრომელი, აქედან 3 ქალი და 19 კაცი. მოქმედებს შემდეგი სპორტული წრეები: ჭიდაობა- ძიუდო, თავისუფალი ჭიდაობა, ჭიდაობა - ქართული, ჭიდაობა - სამზო, ჭადრაკი, ფეხბურთი, კრივი და კარატე 13 მწვრთნელი ემსახურება სხვადასხვა ასაკობრივი ჯგუფის (6 დან - 18 წლამდე) ახალგაზრდას. სკოლაში რიცხულია 192 ბენეფიციარი, სპორტული წრეების სპეციფიკიდან გამომდინარე მათ შორის ყველა ბიჭია. სკოლა გეგმავს და ახორციელებს ღონისძიებებს ცხოვრების ჯანსაღი წესის მიმართულებით და ხელს უწყობს მის დანერგვასა და პოპულარიზაციას. იგეგმება ფრენბურთის წრისა და რაგბის წრის დამატება. ხელს უწყობს წარმატებულ სპორტსმენებს, მათ მწვრთნელებს და ახორციელებს მათ წახალისებას, ასევე უზრუნველყოფს ცენტრში სპორტულ წრეებზე მოსიარულეთა სპორტულ ღონისძიებებში მონაწილეობას, როგორც ქვეყნის შიგნით, ისე ქვეყნის გარეთაც. |
| | ქვეპროგრამის მიზანი | დმანისის მუნიციპალიტეტში სპორტული სკოლის ფუნქციონირების ხელშეწყობით მოზარდებში ცხოვრების ჯანსაღი წესის პოპულარიზაცია, ახალგაზრდების ჩართულობის გაზრდა სპორტში და პერსპექტიული სპორტსმენების აღზრდა |

| | | | | |
|--------------------------------|-----------------------|----------------------|------------------------|---------------------|
| დაგეგმილი შეფასების ინდიკატორი | | | მიღწეული ინდიკატორი | შდეგების განმარტება |
| საბაზისო მაჩვენებელი | დაგეგმილი მაჩვენებელი | მიღწეული მაჩვენებელი | ცდომილების მაჩვენებელი | |
| 10 | 9 | 9 | 0 | |

| | | |
|-----------------------------|--|-----------------------------|
| კოდი | პროგრამის დასახელება | კულტურის სფეროს განვითარება |
| 05 02 | | |
| პროგრამის განმახორციელებელი | დმანისის მუნიციპალიტეტის მერიის განათლების, კულტურის, სპორტისა და ახალგაზრდობის საქმეთა სამსახური | |
| პროგრამის აღწერა | <p>დმანისის მუნიციპალიტეტის მიზანია კულტურულ-შემოქმედებით ცხოვრებაში მოსახლეობის ფართო მასების ჩართულობის უზრუნველყოფა, კულტურისა და ხელოვნების სხვადასხვა დარგების პოპულარიზაცია, კულტურული ტურიზმის განვითარება და შემოქმედებითი ორგანიზაციების ხელშეწყობა. ასევე, მუნიციპალიტეტის ტერიტორიაზე არსებული 200-მდე კულტურული ძეგლის აღწერა, მოვლა-პატრონობა და პოპულარიზაცია. მუნიციპალიტეტი ორიენტირებულია ახალგაზრდების საზოგადოებრივ, კულტურულ ცხოვრებაში ჩართულობაზე. დმანისის მუნიციპალიტეტი დიდ ყურადღებას უთმობს ადგილობრივი კულტურულ საგანმანათლებლო ორგანიზაციების ხელშეწყობას. ამ მიზნით მუნიციპალიტეტის ბიუჯეტიდან ყოველწლიურად ასიგნებები გამოიყოფა კულტურის სფეროს დაწესებულებების პროგრამისათვის. პროგრამის შედეგება 4 ქვეპროგრამისაგან და იგი შესაბამისად ხორციელდება 3 მუნიციპალური ა(ა)იპ-ის ბაზაზე, ესენია: ა(ა)იპ დმანისის კულტურისა და ხელოვნების ცენტრი, რომელსაც აქვს ფილიალი სოფელ გომარეთში, ა(ა)იპ დმანისის სამუსიკო სკოლა - ფუნქციონირებს სოფელ განთიადისა და სოფელ ვარდისუბნის ფილიალები და დმანისის საბიბლიოთეკო სამსახური, რომელშიც შედის საბავშვო, ცენტრალური და ოთხი სოფლის (ამამლო, გომარეთი, ვარდისუბანი, განთიადი) ბიბლიოთეკა. მეოთხე ქვეპროგრამას მოიცავს ტრადიციული და სახალხო დღესასწაულების ორგანიზებას, კულტურული მრავალფეროვნების ფესტივალების, სხვადასხვა კონცერტების გამოფენების, სახელოვნებო პროექტების, თეატრალური წარმოდგენების დაგეგმვა-განხორციელებასა და ახალგაზრდების ღვაწლმოსილ კულტურის მუშაკებთან შეხვედრის ორგანიზებას</p> | |
| პროგრამის მიზანი | დმანისის მუნიციპალიტეტის მიზანია კულტურულ-შემოქმედებით ცხოვრებაში მოსახლეობის ფართო მასების ჩართულობის უზრუნველყოფა, კულტურისა და ხელოვნების სხვადასხვა დარგების პოპულარიზაცია, კულტურული ტურიზმის განვითარება და შემოქმედებითი ორგანიზაციების ხელშეწყობა | |

| | | | | |
|--------------------------------|-----------------------|----------------------|------------------------|---------------------|
| დაგეგმილი შეფასების ინდიკატორი | | | მიღწეული ინდიკატორი | შდეგების განმარტება |
| საბაზისო მაჩვენებელი | დაგეგმილი მაჩვენებელი | მიღწეული მაჩვენებელი | ცდომილების მაჩვენებელი | |
| | | | | |

| | | |
|--------------------------------|---|--------------------------------------|
| კოდი | ქვეპროგრამის დასახელება | კულტურული დაწესებულებების ხელშეწყობა |
| 05 02 01 | | |
| ქვეპროგრამის განმახორციელებელი | ა(ა)იპ დმანისის კულტურისა და ხელოვნების ცენტრი | |
| ქვეპროგრამის აღწერა | <p>ქვეპროგრამის მიზანია დმანისის მუნიციპალიტეტში კულტურულ-შემოქმედებითი საქმიანობის ხელშეწყობა და მოსახლეობის, განსაკუთრებით ახალგაზრდობისა და მოზარდების ჩართულობის უზრუნველყოფა ხალხურ შემოქმედებაში, ფოლკლორულ-ეთნოგრაფიული კოლექტივების, სახელოვნებო და სხვა წრეების საქმიანობაში. ახალგაზრდებში ესთეტიური გემოვნების ჩამოყალიბება და მათი აღზრდა – განათლება</p> | |

| | |
|-----------------------------------|---|
| | <p>გამოყენებითი და ხალხური ხელოვნების (თექის დამუშავება, ქსოვა, ქარგვა, ხეზე კვეთა) განვითარების ხელშეწყობა, მივიწყებული ტრადიციული დარგების აღორძინება და პოპულარიზაცია: ხალხური მთქმელების, ნიჭიერი ინდივიდუალური შემსრულებლების, ოსტატების გამოვლენა და მათი საქმიანობის ხელშეწყობა. ასევე განსაკუთრებული და გამორჩეული ნიჭით დაჯილდოებული ახალგაზრდების გამოვლენა და ხელშეწყობა. ხალხური მუსიკის, ქორეოგრაფიული და ზეპირსიტყვიერი ფოლკლორის ნიმუშების შეგროვების, შესწავლისა და პოპულარიზაციისათვის პირობების შექმნა, ეროვნული კულტურული მემკვიდრეობის, ქართული და მსოფლიოს ხელოვნების ნიმუშებისადმი ინტერესის გაღვივება, ეროვნული ტრადიციების, წეს-ჩვეულებებისა და თამაშობების ფიქსაცია, პოპულარიზაცია. სამუზეუმო და ტურისტული საქმიანობის განვითარებას. სამუზეუმო და ტურისტული საქმიანობის განხორციელება. ამ ექსპოზიციებისათვის არქეოლოგიური, ეთნოგრაფიული და სხვა მასალის მომზადება, საზოგადოებისათვის წარმოჩენა. თანამშრომლობა მუნიციპალიტეტის ზოგად-საგანმანათლებლო დაწესებულებებთან, საქართველოს ეროვნულ და სხვა მუზეუმებთან, ქვეყნის უმაღლეს სასწავლებლებთან, უცხოეთის სხვადასხვა სამუზეუმო, სამეცნიერო და კულტურის ცენტრებთან.</p> <p>ქვეპროგრამა ითვალისწინებს დმანისის მუნიციპალიტეტში სადღესასწაულო დღეებზე ღონისძიებების, ფესტივალების, სახალხო დღესასწაულების, საქველმოქმედო აქციების, ლიტერატურულ-შემოქმედებითი საღამოების ორგანიზებას;</p> <p>ქვეპროგრამის ფარგლებში გათვალისწინებულია კულტურის სფეროში მოღვაწე ადამიანების, კულტურულ ღონისძიებებში მონაწილეობის მიზნით ტრანსპორტირებით უზრუნველყოფას, ასევე სასწავლო-სარეპეტიციო პროცესში სოფლად მცხოვრები ბავშვების ტრანსპორტით უზრუნველყოფა. ა(ა)იპ დმანისის კულტურისა და ხელოვნების ცენტრში ფუნქციონირებს სხვადასხვა მიმართულებები, მათ შორის ქართული ხალხური რეწვის (თექა და ხეზე კვეთა), ხატვის, ფოლკლორული (სიმღერა და ცეკვა), ხალხური საკრავების, საგალობლების, საესტრადო, სამეჯლისო და სპორტული ცეკვების და თეატრალური სტუდიები. ასევე, ფოლკლორული ანსამბლები (ვაჟთა ფოლკლორული ანსამბლი "შგარიდა", ქალთა ფოლკლორული ანსამბლი "ირინოლა", ინტერნაციონალური ანსამბლი "დმანისური აისი"). სტუდიებში დღეისათვის დადის 324 ბავშვი (გოგო და ბიჭი): ხალხური სიმღერის სტუდია ---; ცენტრში დასაქმებულია 57 თანამშრომელი (ადმინისტრაცია, სტუდიების ხელმძღვანელები, ანსამბლების წევრები და სხვ.) აქედან 22 შტატისა და 36 შტატგარეშე თანამშრომელი.. ცენტრში ფუნქციონირებს არქეოლოგიური საექსპოზიციო დარბაზი, სადაც განთავსებულია 600-ზე მეტი ექსპონატი. საექსპოზიციო დარბაზის მწახველთა რაოდენობა წლის განმავლობაში საშუალოდ 1200-1500-ია. ცენტრში ასევე ფუნქციონირებს ტურიზმის საინფორმაციო ცენტრი.</p> |
| <p>ქვეპროგრამის მიზანი</p> | <p>დმანისის მუნიციპალიტეტში კულტურულ-შემოქმედებითი საქმიანობის ხელშეწყობა და მოსახლეობის, განსაკუთრებით ახალგაზრდობისა და მოზარდების ჩართულობის უზრუნველყოფა ხალხურ შემოქმედებაში</p> |

| დაგეგმილი შეფასების ინდიკატორი | | მიღწეული ინდიკატორი | შდეგების განმარტება |
|--------------------------------|-----------------------|----------------------|------------------------|
| საბაზისო მაჩვენებელი | დაგეგმილი მაჩვენებელი | მიღწეული მაჩვენებელი | ცდომილების მაჩვენებელი |
| 12 | 15 | 15 | 0 |

| კოდი | ქვეპროგრამის დასახელება | სახელოვნებო დაწესებულების ხელშეწყობა |
|----------|--------------------------------|--------------------------------------|
| 05 02 02 | | |
| | ქვეპროგრამის განმახორციელებელი | ა(ა)იპ დმანისის სამუსიკო სკოლა |

| | |
|----------------------------|---|
| <p>ქვეპროგრამის აღწერა</p> | <p>ქვეპროგრამის ფარგლებში დმანისის მუნიციპალიტეტში ფუნქციონირებს ა(ა)იპ "დმანისის სამუსიკო სკოლა" და მასში შემავალი ორი ფილიალი - სოფელ ვარდისუბნისა და სოფელ განთიადის ფილიალები, რომლის მიზანია საფორტეპიანო კლასიკური მუსიკის შესწავლისათვის შესაბამისი პირობების შექმნა, რათა მოსწავლეები ეზიარონ ხელოვნების საფუძვლებს. ქვეპროგრამის ფარგლებში ხორციელდება განსაკუთრებული მუსიკალური ნიჭით დაჯილდოებული მოსწავლეების ფესტივალებსა და კონკურსებში, მუსიკალურ-შემეცნებით წარმოდგენებში მონაწილეობა. სამუსიკო სკოლაში განათლებას იღებს 65 მოსწავლე - დასაქმებულია (ადმინისტრაციული პერსონალი და პედაგოგები) 15 თანამშრომელი, აქედან 14 ქალი და 1 კაცი. 2022 წელს დაგეგმილია მოსწავლეთათვის კულტურულ-შემეცნებითი ტურები, როგორც არის სხვადასხვა კულტურულ სადამოებზე, თეატრის, ოპერისა და ბალეტის წარმოდგენებზე დასწრება და სხვა.</p> |
| <p>ქვეპროგრამის მიზანი</p> | <p>ხელოვნებისადმი ინტერესის გაზრდა და საფორტეპიანო, კლასიკური მუსიკის საფუძვლების შესწავლა</p> |

| დაგეგმილი შეფასების ინდიკატორი | | | მიღწეული ინდიკატორი | შდეგების განმარტება |
|--------------------------------|-----------------------|----------------------|------------------------|---------------------|
| საბაზისო მაჩვენებელი | დაგეგმილი მაჩვენებელი | მიღწეული მაჩვენებელი | ცდომილების მაჩვენებელი | |
| 63 მოსწავლე | 65 მოსწავლე | 65 მოსწავლე | 0 | |

| კოდი | ქვეპროგრამის დასახელება | საბიბლიოთეკო სამსახურის ხელშეწყობა |
|----------|---------------------------------------|--|
| 05 02 03 | | |
| | <p>ქვეპროგრამის განმახორციელებელი</p> | <p>ა(ა)იპ დმანისის საბიბლიოთეკო სამსახური</p> |
| | <p>ქვეპროგრამის აღწერა</p> | <p>ქვეპროგრამის ფარგლებში ფინანსდება ა(ა)იპ საბიბლიოთეკო სამსახური, რომლის მიზანია ბიბლიოთეკისა და ზოგადად წიგნის კითხვის მიმართ ინტერესის გაზრდა, წიგნის კითხვის პოპულარიზაცია. საბიბლიოთეკო სამსახურში შედის: საბავშვო ბიბლიოთეკა, სოფელ განთიადის ფილიალი, სოფელ ვარდისუბნის ფილიალი, სოფელ გომარეთის ფილიალი, სოფელ ამამლოს ფილიალი. სამსახურში დასაქმებულია 13 ადამიანი, მათგან ყველა ქალია. ბიბლიოთეკები ყველა ასაკის მკითხველს ემსახურებიან. საბიბლიოთეკო სამსახურის წიგნადი ფონდი შეადგენს წიგნს. წიგნიერების დონის გაზრდის, მოსახლეობაში და განსაკუთრებით ბავშვებში კითხვის პოპულარიზაციის, საუკეთესო მკითხველების გამოვლენის მიზნით, ბიბლიოთეკის მიერ დაგეგმილია რიგი ღონისძიებები: ჩატარდება ინტერაქტიული, სათავგადასავლო თამაშები, რომლის ფარგლებშიც გაიმართება წიგნის აუქციონი, ლიტერატურული სასამართლოები, პოეტური ბატლი, გაიმართება ლიტერატურულ-თეატრალური წარმოდგენები, სხვადასხვა აქტივობებით აღინიშნება კულტურის სფეროში მოღვაწეთა საიუბილეო თარიღები. დაგეგმილია წიგნადი ფონდის განახლება და სკოლის მოსწავლეთა ჩართულობით კულტურულ-შემეცნებითი შეხვედრები მწერლებთან, ხელოვნებთან და სხვა.</p> |
| | <p>ქვეპროგრამის მიზანი</p> | <p>ბიბლიოთეკისა და ზოგადად წიგნის კითხვის მიმართ ინტერესის გაზრდა</p> |

| დაგეგმილი შეფასების ინდიკატორი | | | მიღწეული ინდიკატორი | შდეგების განმარტება |
|--------------------------------|-----------------------|----------------------|------------------------|---------------------|
| საბაზისო მაჩვენებელი | დაგეგმილი მაჩვენებელი | მიღწეული მაჩვენებელი | ცდომილების მაჩვენებელი | |
| 500 | 700 | 627 | 10,4 | |

| | | |
|--------------------------------|-------------------------|---|
| კოდი | ქვეპროგრამის დასახელება | კულტურული ღონისძიებები |
| 05 02 04 | | |
| ქვეპროგრამის განმახორციელებელი | | დმანისის მუნიციპალიტეტის მერიის განათლების, კულტურის, სპორტისა და ახალგაზრდობის საქმეთა სამსახური |
| ქვეპროგრამის აღწერა | | ქვეპროგრამის ფარგლებში დაგეგმილია ისეთი კულტურული ღონისძიებები, სადაც მეტად იქნება წარმოდგენილი სხვადასხვა სახელოვნებო მიმართულება (სახვითი, თეატრალური, სამუსიკო და ტრადიციული). ღონისძიებების დაგეგმვასა და განხორციელების პროცესში უზრუნველყოფილი იქნება სხვადასხვა ინტერესთა ჯგუფისა და მოქალაქეების ჩართულობა, ამ მიზნით მოხდება მათთან შეხვედრების ორგანიზება. იგეგმება კულტურული ღონისძიებები როგორც არის: საქართველოს დამოუკიდებლობის დღე, სახალხო დღესასწაული "დმანისობა", ეთნო ფესტივალი, საახალწლო კონცერტი და სხვადასხვა კულტურულ-შემეცნებითი შეხვედრები ახალგაზრდობისთვის. ახალგაზრდობის საერთაშორისო დღისადმი მიძღვნილი ფესტივალი - შემოქმედი ახალგაზრდობა და სხვა. |
| ქვეპროგრამის მიზანი | | მუნიციპალიტეტში კულტურული ტრადიციების მხარდაჭერა, კულტურის სფეროს დარგების ხელშეწყობა და მათი პოპულარიზაციისათვის შემოქმედებითი პროცესების სტიმულირება |

| | | | | |
|--------------------------------|-----------------------|----------------------|------------------------|---------------------|
| დაგეგმილი შეფასების ინდიკატორი | | | მიღწეული ინდიკატორი | შდეგების განმარტება |
| საბაზისო მაჩვენებელი | დაგეგმილი მაჩვენებელი | მიღწეული მაჩვენებელი | ცდომილების მაჩვენებელი | |
| 15 | 18 | 18 | 0 | |

| | | |
|-----------------------------|----------------------|---|
| კოდი | პროგრამის დასახელება | რელიგიური ორგანიზაციების ხელშეწყობა |
| 05 03 | | |
| პროგრამის განმახორციელებელი | | დმანისის მუნიციპალიტეტის მერია |
| პროგრამის აღწერა | | პროგრამის ფარგლებში ფინანსდება რელიგიური ორგანიზაციები |
| პროგრამის მიზანი | | მუნიციპალიტეტის ტერიტორიაზე არსებული რელიგიური დაწესებულებების ფინანსური მხარდაჭერა |

6. მოსახლეობის ჯანმრთელობის დაცვა და სოციალური უზრუნველყოფა (კოდი 0600)

მოსახლეობის ჯანმრთელობის დაცვის ხელშეწყობა და მათი სოციალური დაცვა მუნიციპალიტეტის ერთ-ერთ მთავარ პრიორიტეტს წარმოადგენს. მუნიციპალიტეტი არსებული რესურსების ფარგლებში განაგრძობს სოციალურად დაუცველი მოსახლეობის

| პროგრამული კოდი | პროგრამის დასახელება | 2024 წლის 9 თვის გეგმა | 2024 წლის 9 თვის ფაქტი | შესრულების პროცენტი |
|-----------------|--|------------------------|------------------------|---------------------|
| 06 01 | ჯანმრთელობის დაცვა | 139,3 | 103,8 | 74,5% |
| 06 01 01 | საზოგადოებრივი ჯანმრთელობისა და უსაფრთხო გარემოს უზრუნველყოფა „აიპ დმანისის საზოგადოებრივი ჯანდაცვის ცენტრი“ | 139,3 | 103,8 | 74,5% |

| კოდი | ქვეპროგრამის დასახელება | საზოგადოებრივი ჯანმრთელობისა და უსაფრთხო გარემოს უზრუნველყოფა ა(ა)იპ "დმანისის საზოგადოებრივი ჯანდაცვის ცენტრი" |
|--------|--------------------------------|---|
| 060101 | | |
| | ქვეპროგრამის განმახორციელებელი | ა(ა)იპ „დმანისის საზოგადოებრივი ჯანდაცვის ცენტრი“ |
| | ქვეპროგრამის აღწერა | <p>სამოქმედო არეალში ეპიდზედამხედველობის, მათ შორის ტუბერკულოზით დაავადებული პირების კონტაქტების კვლევა, შეწყვეტილი და ურჩი ტუბ პაციენტების მოძიება მათი მკურნალობაში ხელახალი ჩართვის მიზნით. პაციენტებიდან გათავისუფლებული ტუბ პაციენტების ზედამხედველობა მკურნალობის დასრულების მიზნით, სამედიცინო სტატისტიკის დონისძიებათა განხორციელება. სხვადასხვა პარაზიტულ დაავადებებზე მოსახლეობისათვის რეკომენდაციების მიწოდება; ცოფის გავრცელების სუტუაციური მართვის პროცესებზე მეთვალყურეობა. კონტროლსდაქვემდებარებული სამედიცინო დაწესებულებების მონიტორინგი სამედიცინო სტატისტიკური ინფორმაციის წარმოებაზე, ნოზოკომიური ინფექციების ეპიდზედამხედველობაზე რეკომენდაციების მიწოდება; მუნიციპალიტეტის ტერიტორიაზე იმუნოპროფილაქტიკის დაგეგმვა, მათ შორის ანტირაბიული და სპეციფიური შრატებით, სამედიცინო დაწესებულებების უზრუნველყოფა ასაცრელი მასალითა და ტესტ-სისტემებით - „ცივი ჯაჭვის“ პრინციპის დაცვით და მონიტორინგი. მოსახლეობის ცნობიერების ამაღლება თამბაქოსა და მეორადი კვამლის მავნეობაზე, სხვადასხვა საზოგადოებრივი თავშეყრის ადგილებში და სავაჭრო დაწესებულებებში თამბაქოს შესახებ კანონის განმტკიცების ხელშეწყობა. სხვადასხვა ინფექციურ და პარაზიტულ დაავადებებზე, აგრეთვე ჯანმრთელობისათვის მავნე ჩვევებზე მოსახლეობის ცნობიერების ამაღლება ლექცია საუბრებით. საინფორმაციო ბეჭდური მასალის მომზადება--გავრცელება. მასმედიასთან ურთიერთობა; მუნიციპალიტეტის ტერიტორიაზე განთავსებული საზოგადოებრივი მნიშვნელობის ობიექტებში (სკოლა, ბაღი და კოსმეტოლოგიური პროცედურების</p> |

| | |
|---------------------|---|
| | წარმოებისას სანიტარიული ნორმების დაცვის ზედამხედველობა. სასწავლო-სააღმზრდელო დაწესებულებებში სანიტარიულ-ჰიგიენური ნორმების დაცვის ზედამხედველობა და სხვადასხვა პრევენციული ღონისძიებების განხორციელების ხელშეწყობა. |
| ქვეპროგრამის მიზანი | მეთვალყურეობა მუნიციპალიტეტის მოსახლეობის ჯანმრთელობაზე, ჯანმრთელობის რისკებისა და საგანგებო სიტუაციების მონიტორინგი და რეაგირება - საზოგადოებრივი ჯანმრთელობისა და უსაფრთხო გარემოს უზრუნველყოფა. |

| დაგეგმილი შეფასების ინდიკატორი | | | მიღწეული შდეგების ინდიკატორი | | განმარტება |
|--------------------------------|----------------------|-----------------------|------------------------------|------------------------|------------|
| ინდიკატორი | საბაზისო მაჩვენებელი | დაგეგმილი მაჩვენებელი | მიღწეული მაჩვენებელი | ცდომილების მაჩვენებელი | |
| რაოდენობა | | | | | |

სოციალური დაცვა

სოციალური პროგრამები ჯანმრთელობის დაცვის ხელშეწყობას და მათი სოციალური დაცვის მუნიციპალიტეტის ერთ-ერთ მთავარ პრიორიტეტს წარმოადგენს. მუნიციპალიტეტი არსებული რესურსების ფარგლებში ახორციელებს სხვადასხვა სოციალური კატეგორიის მოსახლეობის დახმარებას.

| პროგრამული კოდი | პროგრამის დასახელება | 2024 წლის 9 თვის გეგმა | 2024 წლი ს 9 თვის ფაქტი | შესრულების პროცენტი |
|-----------------|---|------------------------|-------------------------|---------------------|
| 06 02 | მოსახლეობის სოციალური დაცვა | 1908,3 | 1817,6 | 95,2 |
| 06 02 01 | მძიმე დიაგნოზის მქონე და სხვადასხვა სოციალური ფენის მოსახლეობის სოციალური დაცვა | 654,4 | 610,4 | 93,3 |
| 06 02 01 01 | ერთჯერადი ფინანსური დახმარების მუნიციპალური ქვეპროგრამა | 480,0 | 458,4 | 95,5 |
| 06 02 01 02 | დიალიზის საჭიროების მქონე პირების დახმარების მუნიციპალური ქვეპროგრამა | 27,0 | 26,0 | 96,3 |
| 06 02 01 03 | ფენილკეტონურიით დაავადებულ ბავშვთა სპეციფიკური კვების პროდუქტებით დახმარების | 9,0 | 5,3 | 58,9 |

| | | | | |
|-------------|--|------|------|------|
| | | | | |
| 06 02 01 04 | მკვეთრად და მნიშვნელოვნად გამოხატული შეზღუდული შესაძლებლობის მქონე უსინათლო პირების დახმარების ქვეპროგრამა | 52,3 | 51,5 | 98,5 |
| 06 02 01 05 | მიცვალებულთა სარიტუალო მომსახურების ქვეპროგრამა | 8,5 | 5,3 | 62,4 |
| 06 02 01 06 | „18 წელს გადაცილებული შეზღუდული შესაძლებლობის ქალთა და 18 წლამდე შეზღუდული შესაძლებლობის მქონე პირთა დახმარების ქვეპროგრამა | 19,1 | 15,1 | 79 |
| 06 02 01 07 | „მარჩენალ დაკარგული, დედ -მამით ობოლი ბავშვების სოციალური დახმარების“ ქვეპროგრამა | 13,0 | 11,7 | 90 |
| 06 02 01 08 | „ბავშვთა რეაბილიტაცია/ აბილიტაციის პროგრამაში ჩართული 0 - დან 18 წლამდე შშმ სტატუსის მქონე არასრულწლოვანი, ბავშვიანი ოჯახების ქირით უზრუნველყოფის ქვეპროგრამა | 7,0 | 6,3 | 90 |
| 06 02 01 09 | ოჯახში ძალადობის აღკვეთის, ოჯახში ძალადობის მსხვერპლთა დაცვისა და დახმარების (ქირით უზრუნველყოფის) ქვეპროგრამა | 6,0 | 5,3 | 88,3 |
| 06020110 | ბავშვთა რეაბილიტაცია/აბილიტაციის, დღის ცენტრის და ადრეული განვითარების ცენტრში რეგისტრირებული 0-18 წლამდე შშმ ბავშვებისათვის სოციალური დახმარების ქვეპროგრამა. | 22,5 | 19,4 | 86,2 |
| 06020111 | მძიმე სოციალურ პირობებში მყოფი ბავშვიანი ოჯახების დახმარების ქვეპროგრამა | 10,0 | 6,2 | 62 |

| | | | | |
|-------------|--|-------|-------|------|
| 06 02 02 | ზამთრის სეზონის დადგომასთან დაკავშირებით საწვავით (სათბობი შეშით ან ბიოსაწვავი „ბრიკეტით“) უზრუნველყოფის მუნიციპალური პროგრამა | 0 | 0 | 0 |
| 06 02 03 | მოსახლეობის სამედიცინო ამბულატორიული, აუტიზმის სპექტრის მედიკამენტებით მომსახურება | 670,0 | 669,4 | 99,9 |
| 06 02 03 01 | სოციალურად დაუცველი მოსახლეობის სამედიცინო სტაციონარული, ამბულატორიული დახმარების მუნიციპალური პროგრამა | 545,5 | 545,3 | 97,8 |
| 06 02 03 02 | აუტიზმის სპექტრის აშლილობათა მქონე ბავშვების რეაბილიტაციის სოციალური დახმარების პროგრამა | 4,8 | 4,4 | 91,7 |
| 06 02 03 03 | „მოქალაქეთა მედიკამენტებით და საანალიზო ტექნიკური საშუალებებით უზრუნველყოფა (06 02 03 03) | 119,8 | 119,7 | 99,9 |
| 06 02 06 | ტრანსპორტით მომსახურების მუნიციპალური პროგრამა | 195,6 | 173,2 | 88,5 |
| 06 02 07 | მოქალაქეთა ერთჯერადი დახმარებები. | 178,3 | 176,7 | 99,1 |
| 060205 | მზრუნველობა მოკლებულთა უფასო კვებით უზრუნველყოფა | 160,0 | 158,4 | 94,2 |
| 060208 | ხანდაზმულთა შინმოვლისა და ჯანსაღი დაბერების პროგრამა. | 30,0 | 9,6 | 32 |

| | | | | |
|--------|--|------|------|----|
| 060209 | ქალთა სოციალურ - ეკონომიკური გაძლიერების ქვეპროგრამა მათთვის დასაქმებისა და სამეწარმეო უნარების და გენდერულ საკითხებზე ცნობიერების გაზრდის გზით. | 20.0 | 18,6 | 93 |
| 060210 | | | | |

პროგრამის განაცხადის ფორმა

| პროგრამის განაცხადის ფორმა N1 | | | | | |
|---|--|--|--|------------------------|------------------------|
| პრიორიტეტის დასახელება, რომლის ფარგლებშიც ხორციელდება პროგრამა: | | | | | სოციალური უზრუნველყოფა |
| პროგრამის კლასიფიკაციის კოდი: | | | | | 06 02 |
| პროგრამის დასახელება: | | | მოსახლეობის სოციალური უზრუნველყოფა | | |
| გაეროს მდგრადი განვითარების „SDG“ მიზანი, რომლის მიღწევასაც ემსახურება პროგრამა | | | მიზანი 1 - სიღარიბის ყველა ფორმის აღმოფხვრა; მიზანი 3 - ხელმისაწვდომი ჯანდაცვა; ჯანსაღი ცხოვრება და კეთილდღეობა მიზანი 5 - გენდერული თანასწორობა | | |
| პროგრამის განმახორციელებელი: | | | მერიის ჯანმრთელობის, სოციალური და ბავშვის უფლებათა დაცვისა და მხარდაჭერის სამსახური | | |
| პროგრამის განხორციელების პერიოდი: | | | | | მუდმივი |
| პროგრამის მიზანი და აღწერა | | | ჯანმრთელობის დაცვის ხელშეწყობა და მათი სოციალური დაცვა მუნიციპალიტეტის ერთ-ერთ მთავარ პრიორიტეტს წარმოადგენს. მუნიციპალიტეტი არსებული რესურსების ფარგლებში ახორციელებს სხვადასხვა სოციალური კატეგორიის მოსახლეობის დახმარებას. | | |
| პროგრამის დასახელება | | | სულ | 2024 წლის 9 თვის გეგმა | 2024 წლის 9 თვის ფაქტი |
| მოსახლეობის სოციალური უზრუნველყოფა | | | | 1 795 460 | 1 640 950 |
| მოსალოდნელი საბოლოო შედეგი | | | გაუმჯობესებულია მოსახლეობის მოწყვლადი ჯგუფების სოციალური პირობები | | |

პროგრამის საბოლოო შედეგის ინდიკატორები ფორმა N1-1 (მეორე კვარტალი)

| მოსალოდნელი საბოლოო შედეგი (OUTCOME) | შედეგის ინდიკატორები | | | | | გაზომვის ერთეული | გეგმიური გადახრა | პასუხისმგებელი (საბიუჯეტო ორგანიზაცია, სამსახური) | რისკი |
|---|------------------------------------|------------------------|------------------------|--|--|------------------|------------------|---|---------------------|
| | დასახელება | 2024 წლის 9 თვის გეგმა | 2024 წლის 9 თვის ფაქტი | | | | | | |
| გაუმჯობესებულია მოსახლეობის მოწყვლადი ჯგუფების სოციალური პირობები | მოსახლეობის სოციალური უზრუნველყოფა | 4600 | 4533 | | | | | დმანისის მუნიციპალიტეტის მერია | მომართვიანობის ზრდა |

I დანართი 4

II ქვეპროგრამის განაცხადის ფორმა

| ქვეპროგრამის განაცხადის ფორმა N2 | | | | |
|--|--|---|------------------------|----------|
| პროგრამის დასახელება, რის ფარგლებშიც ხორციელდება ქვეპროგრამა: | | 06 02 | | |
| ქვეპროგრამის კლასიფიკაციის კოდი: | | | | 06 02 01 |
| ქვეპროგრამის დასახელება: | | მძიმე დიაგნოზის მქონე და სხვადასხვა სოციალური ფენის მოსახლეობის სოციალური დაცვა | | |
| გაეროს მდგრადი განვითარების „SDG“ მიზანი, რომლის მიღწევასაცემსახურება პროგრამა | | მიზანი 1 - სიღარიბის ყველა ფორმის აღმოფხვრა; მიზანი 3 - ხელმისაწვდომი ჯანდაცვა; ჯანსაღი ცხოვრება და კეთილდღეობა მიზანი 5 - გენდერული თანასწორობა | | |
| არის ქვეპროგრამა ახალი? | | არა | | |
| თუ ქვეპროგრამა ახალია, ვინ წარმოადგინა? | | | | |
| ქვეპროგრამის განმახორციელებელი: | | მერიის ჯანმრთელობის, სოციალური და ბავშვის უფლებათა დაცვისა და მხარდაჭერის სამსახური | | |
| დაფინანსების წყარო | | 2024 წლის 9 თვის გეგმა | 2024 წლის 9 თვის ფაქტი | |
| მუნიციპალური ბიუჯეტი | | 654 400 | 610404 | |
| სახელმწიფო ბიუჯეტი | | | | |
| სხვა | | | | |
| სულ ქვეპროგრამა | | | | |

| | | | | |
|--|--|---------------|---------------|---------------|
| მიზანი და აღწერა | ჯანმრთელობის დაცვის ხელშეწყობა და მათი სოციალური დაცვა მუნიციპალიტეტის ერთ-ერთ მთავარ პრიორიტეტს წარმოადგენს. მუნიციპალიტეტი არსებული რესურსების ფარგლებში ახორციელებს სხვადასხვა სოციალური კატეგორიის მოსახლეობის დახმარებას. | | | |
| ქვეპროგრამის განხორციელების დროითი გეგმა | | | | |
| ქვეპროგრამის/დონისძიების დასახელება | 1 კვარტალი | 2 კვარტალი | 3 კვარტალი | 4 კვარტალი |
| ქრონიკული, მძიმე დიაგნოზის მქონე და სხვადასხვა სოციალური ფენის მოსახლეობის სოციალური დაცვა | X | X | X | X |
| შუალედური მოსალოდნელი შედეგი (2024 წელი) | გაუმჯობესებულია მოსახლეობის მოწყვლადი ჯგუფების სოციალური პირობები | | | |

| ქვეპროგრამის შუალედური შედეგის ინდიკატორები ფორმა N2-2 | | | | | | | |
|---|-------------------------------------|------------------------|------------------------|---------------|------------------|-------------------------------|--|
| მოსალოდნელი შუალედური შედეგი (OUTPUT) | შედეგის ინდიკატორები | | | ზომის ერთეული | გეგმიური გადახრა | მონაცემთა წყარო | რისკი |
| | დასახელება | 2024 წლის 9 თვის გეგმა | 2024 წლის 9 თვის ფაქტი | | | | |
| გაუმჯობესებულია მოსახლეობის მოწყვლადი ჯგუფების სოციალური პირობები | ქვეპროგრამით მოსარგებლეთა რაოდენობა | 2150 | 2139 | ბენეფიციარი | 0.0% | მერიაში შემოსული განცხადებები | დაავადების ზრდის მატება და მომართვიანობის გაზრდა |

| ქვეპროგრამის განაცხადის ფორმა N2 | | | |
|--|---|------------------------|-------------|
| პროგრამის დასახელება, რის ფარგლებშიც ხორციელდება ქვეპროგრამა: | 06 02 | | |
| ქვეპროგრამის კლასიფიკაციის კოდი: | | | 06 02 01 01 |
| ქვეპროგრამის დასახელება: | ერთჯერადი ფინანსური დახმარების მუნიციპალური პროგრამა | | |
| გაეროს მდგრადი განვითარების „SDG“ მიზანი, რომლის მიღწევასაცემსახურება პროგრამა | მიზანი 1 - სიღარიბის ყველა ფორმის აღმოფხვრა | | |
| არის ქვეპროგრამა ახალი? | | | არა |
| თუ ქვეპროგრამა ახალია, ვინ წარმოადგინა? | | | |
| ქვეპროგრამის განმახორციელებელი: | მერიის ჯანმრთელობის, სოციალური და ზღვის უფლებათა დაცვისა და მხარდაჭერის სამსახური | | |
| დაფინანსების წყარო | 2024 წლის 9 თვის გეგმა | 2024 წლის 9 თვის ფაქტი | |
| მუნიციპალური ბიუჯეტი | 480 000 | 458 400 | |

| | | | | |
|---------------------------|--|--|--|--|
| სახელმწიფო ბიუჯეტი | | | | |
| სხვა | | | | |
| სულ ქვეპროგრამა | | | | |
| მ.შ. კაპიტალური პროექტები | | | | |

| | | | | |
|--|--|---------------|---------------|---------------|
| მიზანი და აღწერა | <p>პროგრამის მიზანია სიმსივნით, ჰეპატიტით, გულის ქრონიკული უკმარისობით, პარკინსონით, ფსორიაზით, ასთმით, სხვა ქრონიკული დაავადების მქონე პირების და ზენეფიგართა იმ კატეგორიის ფინანსური დახმარება, რომელიც არ იმყოფება სოციალურად დაუცველთა ოჯახების ერთიან ბაზაში, მაგრამ შესაბამისი ადმინისტრაციული ერთეულის მიერ წარმომადგენლის ინფორმაციაზე დაყრდნობით ოჯახი განიცდის ეკონომიურ გაჭირვებას.</p> | | | |
| ქვეპროგრამის განხორციელების დროითი გეგმა | | | | |
| ქვეპროგრამის/ღონისძიების დასახელება | 1 კვარტალი | 2 კვარტალი | 3 კვარტალი | 4 კვარტალი |
| ერთჯერადი ფინანსური დახმარების მუნიციპალური პროგრამა | X | X | X | X |
| შუალედური მოსალოდნელი შედეგი (2024 წელი) | <p>სიმსივნით, ჰეპატიტით, გულის ქრონიკული უკმარისობით, პარკინსონით, ფსორიაზით, ასთმით და სხვა ქრონიკული დაავადების მქონე პირების და უკიდურესად გაჭირვებული ოჯახების ფინანსური ხელმისაწვდომობის უზრუნველყოფა.</p> | | | |

| ქვეპროგრამის შუალედური შედეგის ინდიკატორები ფორმა N2-2 | | | | | | | |
|--|-------------------------------------|------------------------|------------------------|---------------|------------------|-------------------------------|-------|
| მოსალოდნელი შუალედური შედეგი (OUTPUT) | შედეგის ინდიკატორები | | | ზომის ერთეული | გეგმიური გადახრა | მონაცემთა წყარო | რისკი |
| | დასახელება | 2024 წლის 9 თვის გეგმა | 2024 წლის 9 თვის ფაქტი | | | | |
| სიმსივნით, ჰეპატიტით, გულის ქრონიკული უკმარისობით, პარკინსონით, ფსორიაზით, ასთმით და სხვა ქრონიკული დაავადების მქონე პირების და უკიდურესად გაჭირვებული ოჯახების ფინანსური ხელმისაწვდომობის უზრუნველყოფა. | ქვეპროგრამით მოსარგებლეთა რაოდენობა | 1814 | 1754 | ზენეფიგარი | | მერიაში შემოსული განცხადებები | |

| ქვეპროგრამის განაცხადის ფორმა N2 | |
|---|-------------|
| პროგრამის დასახელება, რის ფარგლებშიც ხორციელდება ქვეპროგრამა: | 06 02 |
| | 06 02 01 02 |

| | | | |
|--|------------------------|---|-----|
| ქვეპროგრამის დასახელება: | | დიალიზის საჭიროების მქონე პირების დახმარების მუნიციპალური ქვეპროგრამა | |
| გაეროს მდგრადი განვითარების „SDG“ მიზანი, რომლის მიღწევასაცემსახურება პროგრამა | | მიზანი 3 - ხელმისაწვდომი ჯანდაცვა | |
| არის ქვეპროგრამა ახალი? | | | არა |
| თუ ქვეპროგრამა ახალია, ვინ წარმოადგინა? | | | |
| ქვეპროგრამის განმახორციელებელი: | | მერიის ჯანმრთელობის, სოციალური და ზავების უფლებათა დაცვისა და მხარდაჭერის სამსახური | |
| დაფინანსების წყარო | 2024 წლის 9 თვის გეგმა | 2024 წლის 9 თვის ფაქტი | |
| მუნიციპალური ბიუჯეტი | 27 000 | 26 000 | |
| სახელმწიფო ბიუჯეტი | | | |
| სხვა | | | |
| სულ ქვეპროგრამა | | | |
| მ.შ. კაპიტალური პროექტები | | | |

| | | | | |
|---|--|------------|------------|------------|
| მიზანი და აღწერა | დმანისის მუნიციპალიტეტის ტერიტორიაზე რეგისტრირებული დიალიზის საჭიროების მქონე პირების ჯანმრთელობის მდგომარეობის შენარჩუნება. ყველა ბენეფიციარი ყოველი თვის განმავლობაში სარგებლობს 200 ლარის ოდენობით. | | | |
| ქვეპროგრამის განხორციელების დროითი გეგმა | | | | |
| ქვეპროგრამის/ღონისძიების დასახელება | 1 კვარტალი | 2 კვარტალი | 3 კვარტალი | 4 კვარტალი |
| დიალიზის საჭიროების მქონე პირების დახმარების მუნიციპალური ქვეპროგრამა | X | X | X | X |
| შუალედური მოსალოდნელი შედეგი (2024 წელი) | დიალიზის საჭიროების მქონე პირთათვის საჭირო რესურსებზე და სერვისებზე ფინანსური ხელმისაწვდომობის უზრუნველყოფა. | | | |

| ქვეპროგრამის შუალედური შედეგის ინდიკატორები ფორმა N2-2 | | | | | | | |
|---|-------------------------------------|------------------------|------------------------|---------------|------------------|--|--|
| მოსალოდნელი შუალედური შედეგი (OUTPUT) | შედეგის ინდიკატორები | | | ზომის ერთეული | გეგმიური გადახრა | მონაცემთა წყარო | რისკი |
| | დასახელება | 2024 წლის 9 თვის გეგმა | 2024 წლის 9 თვის ფაქტი | | | | |
| დიალიზის საჭიროების მქონე პირთათვის საჭირო რესურსებზე და სერვისებზე | ქვეპროგრამით მოსარგებლეთა რაოდენობა | 15 | 15 | ბენეფიციარი | 8% | მერიაში შემოსული განცხადებები, სამედიცინო დაწესებულებებიდან მიღებული სოციალური | დაავადების ზრდის მატება და მომართვიანობის გაზრდა |

| | | | | | | | |
|------------------|--|--|--|--|--|--|--|
| ის უზრუნველყოფა. | | | | | | | |
|------------------|--|--|--|--|--|--|--|

| ქვეპროგრამის განაცხადის ფორმა N2 | | | |
|--|--|------------------------|-----|
| პროგრამის დასახელება, რის ფარგლებშიც ხორციელდება ქვეპროგრამა: | 06 02 | | |
| ქვეპროგრამის კლასიფიკაციის კოდი: | 06 02 01 03 | | |
| ქვეპროგრამის დასახელება: | ფენილკეტონურიით და გლუტენის ავადმყოფობით (ცელიაკია) დაავადებულ ბავშვთა სპეციფიკური კვების პროდუქტებით დახმარების მუნიციპალური პროგრამა | | |
| გაეროს მდგრადი განვითარების „SDG“ მიზანი, რომლის მიღწევასაცემსახურება პროგრამა | მიზანი 3 - ხელმისაწვდომი ჯანდაცვა | | |
| არის ქვეპროგრამა ახალი? | | | არა |
| თუ ქვეპროგრამა ახალია, ვინ წარმოადგინა? | | | |
| ქვეპროგრამის განმახორციელებელი: | მერიის ჯანმრთელობის, სოციალური და ბავშვის უფლებათა დაცვისა და მხარდაჭერის სამსახური | | |
| დაფინანსების წყარო | 2024 წლის 9 თვის გეგმა | 2024 წლის 9 თვის ფაქტი | |
| მუნიციპალური ბიუჯეტი | 9000 | 5339 | |
| სახელმწიფო ბიუჯეტი | | | |
| სხვა | | | |
| სულ ქვეპროგრამა | | | |
| მ.შ. კაპიტალური პროექტები | | | |

| | | | | |
|--|---|------------|------------|------------|
| მიზანი და აღწერა | ფენილკეტონურიით და გლუტენის ავადმყოფობით (ცელიაკია) დაავადებულ ბავშვთა სპეციფიკური კვების პროდუქტებით დახმარება. 1 ბენეფიციარზე წლის განმავლობაში გაიცემა 3 ლარის ოდენობის თანხა. | | | |
| ქვეპროგრამის განხორციელების დროითი გეგმა | | | | |
| ქვეპროგრამის/ლონისძიების დასახელება | 1 კვარტალი | 2 კვარტალი | 3 კვარტალი | 4 კვარტალი |
| ფენილკეტონურიით და გლუტენის ავადმყოფობით (ცელიაკია) დაავადებულ ბავშვთა სპეციფიკური კვების პროდუქტებით დახმარების მუნიციპალური პროგრამა | X | X | X | X |
| შუალედური მოსალოდნელი შედეგი (2024 წელი) | ფენილკეტონურიით და გლუტენის ავადმყოფობის (ცელიაკია) დაავადებული ბავშვთა სპეციფიკური კვების პროდუქტების უზრუნველყოფა | | | |

ქვეპროგრამის შუალედური შედეგის ინდიკატორები ფორმა N2-2

| მოსალოდნელი შუალედური შედეგი (OUTPUT) | შედეგის ინდიკატორები | | | ზომის ერთეული | გეგმიური გადახრა | მონაცემთა წყარო | რისკი |
|---|-------------------------------------|------------------------|------------------------|---------------|------------------|--|--|
| | დასახელება | 2024 წლის 9 თვის გეგმა | 2024 წლის 9 თვის ფაქტი | | | | |
| ფენილკეტონურიით და გლუტენის ავადმყოფობის (ცელიაკია) დაავადებული ბავშვთა სპეციფიკური კვების პროდუქტების უზრუნველყოფა | ქვეპროგრამით მოსარგებლეთა რაოდენობა | 5 | 3 | ბენეფიციარი | | მერიაში შემოსული განცხადებები, სამედიცინო დაწესებულებებიდან მიღებული დოკუმენტები | 4 - მა მშობელმა არ შემოიტანა განახლებადი დაფინანსებაზე |

ქვეპროგრამის განაცხადის ფორმა N2

| | | | |
|--|---|------------------------|------------------------|
| პროგრამის დასახელება, რის ფარგლებშიც ხორციელდება ქვეპროგრამა: | 06 02 | | |
| ქვეპროგრამის კლასიფიკაციის კოდი: | 06 02 01 04 | | |
| ქვეპროგრამის დასახელება: | მკვეთრად და მნიშვნელოვნად გამოხატული შეზღუდული შესაძლებლობის მქონე უსინათლო პირების დახმარება მუნიციპალური პროგრამა | | |
| გაეროს მდგრადი განვითარების „SDG“ მიზანი, რომლის მიღწევასაცემსახურება პროგრამა | მიზანი 1 - სიღარიბის ყველა ფორმის აღმოფხვრა | | |
| არის ქვეპროგრამა ახალი? | | | არა |
| თუ ქვეპროგრამა ახალია, ვინ წარმოადგინა? | | | |
| ქვეპროგრამის განმახორციელებელი: | მერიის ჯანმრთელობის, სოციალური და ბავშვის უფლებათა დაცვისა და მხარდაჭერის სამსახური | | |
| დაფინანსების წყარო | | 2024 წლის 9 თვის გეგმა | 2024 წლის 9 თვის ფაქტი |
| მუნიციპალური ბიუჯეტი | | 52 300 | 51450 |
| სახელმწიფო ბიუჯეტი | | | |
| სხვა | | | |
| სულ ქვეპროგრამა | | | |
| მ.შ. კაპიტალური პროექტები | | | |

| | | | | |
|---|--|---------------|---------------|---------------|
| მიზანი და აღწერა | პროგრამის მოსარგებლები არიან დმანისის მუნიციპალიტეტში რეგისტრირებული მკვეთრად და მნიშვნელოვნად გამოხატული შესაძლებლობის მქონე უსინათლო პირები. მკვეთრად და მნიშვნელოვნად გამოხატული შეზღუდული შესაძლებლობის მქონე უსინათლო პირები ამ პროგრამით გათვალისწინებულ დახმარებას 2024 წლიდან აიღებს ფინანსური დახმარების სახით ყოველთვიურად 150 ლარის ოდენობით. | | | |
| ქვეპროგრამის განხორციელების დროითი გეგმა | | | | |
| ქვეპროგრამის/დონისძიების დასახელება | 1 კვარტალი | 2 კვარტალი | 3 კვარტალი | 4 კვარტალი |
| მკვეთრად და მნიშვნელოვნად გამოხატული შეზღუდული შესაძლებლობის მქონე უსინათლო პირების დახმარება მუნიციპალური პროგრამა | X | X | X | X |
| შუალედური მოსალოდნელი შედეგი (2024 წელი) | მკვეთრად და მნიშვნელოვნად გამოხატული შეზღუდული შესაძლებლობის მქონე უსინათლო პირებისათვის საჭირო რესურსებზე და სერვისებზე ფინანსური ხელმისაწვდომობის უზრუნველყოფა. | | | |

| ქვეპროგრამის შუალედური შედეგის ინდიკატორები ფორმა N2-2 | | | | | | | |
|---|-------------------------------------|------------------------|------------------------|---------------|------------------|--|-------------------------------|
| მოსალოდნელი შუალედური შედეგი (OUTPUT) | შედეგის ინდიკატორები | | | ზომის ერთეული | გეგმიური გადახრა | მონაცემთა წყარო | რისკი |
| | დასახელება | 2024 წლის 9 თვის გეგმა | 2024 წლის 9 თვის ფაქტი | | | | |
| მკვეთრად და მნიშვნელოვნად გამოხატული შეზღუდული შესაძლებლობის მქონე უსინათლო პირებისათვის საჭირო რესურსებზე და სერვისებზე ფინანსური ხელმისაწვდომობის უზრუნველყოფა. | ქვეპროგრამით მოსარგებლეთა რაოდენობა | 45 | 44 | ბენეფიციარი | 1 პირით გაზრდა; | მერიაში შემოსული განცხადებები, სამედიცინო დაწესებულებებიდან მიღებული დოკუმენტები | გაზრდილი საბაზისო მაჩვენებელი |

| ქვეპროგრამის განაცხადის ფორმა N2 | |
|---|--|
| პროგრამის დასახელება, რის ფარგლებშიც ხორციელდება ქვეპროგრამა: | 06 02 |
| ქვეპროგრამის კლასიფიკაციის კოდი: | 06 02 01 05 |
| ქვეპროგრამის დასახელება: | მიცვალებულთა სარიტუალო მომსახურების პროგრამა |
| ააიროს მდგრადი განვითარების „SDG“ მიზანი, რომლის მიღწევასაცემსახურება | მიზანი 10 - შემცირებული უთანასწორობა |

| | | | | |
|---|--|---|------------------------|-----|
| არის ქვეპროგრამა ახალი? | | | | არა |
| თუ ქვეპროგრამა ახალია, ვინ წარმოადგინა? | | | | |
| ქვეპროგრამის განმახორციელებელი: | | მერიის ჯანმრთელობის, სოციალური და ზემოთხსენებულ უფლებათა დაცვისა და მხარდაჭერის სამსახური | | |
| დაფინანსების წყარო | | 2024 წლის 9 თვის გეგმა | 2024 წლის 9 თვის ფაქტი | |
| მუნიციპალური ბიუჯეტი | | 8 500 | 5 250 | |
| სახელმწიფო ბიუჯეტი | | | | |
| სხვა | | | | |
| სულ ქვეპროგრამა | | | | |
| მ.შ. კაპიტალური პროექტები | | | | |

| | | | | |
|--|---|------------|------------|------------|
| მიზანი და აღწერა | პროგრამის მიზანია დმანისის მუნიციპალიტეტში მართხელა (რომლებსაც პირველი რიგის კანონიერი მემკვიდრე არ გააჩნიათ) პირების სოციალურად დაუცველი ოჯახის წევრების (რომელთა სარეიტინგო ქულა არ უნდა აღემატებოდეს 100 000 ერთეულს) დაკრძალვასთან დაკავშირებული სარიტუალო ხარჯების ანაზღაურების უზრუნველყოფა. დაკრძალვის უზრუნველსაყოფად გაცემული თანხის ოდენობა ერთ ბენეფიციარზე შეადგენს 250 ლარს. | | | |
| ქვეპროგრამის განხორციელების დროითი გეგმა | | | | |
| ქვეპროგრამის/ღონისძიების დასახელება | 1 კვარტალი | 2 კვარტალი | 3 კვარტალი | 4 კვარტალი |
| მიცვალებულთა სარიტუალო მომსახურების პროგრამა | X | X | X | X |
| შუალედური მოსალოდნელი შედეგი (2024 წელი) | მართხელა (რომლებსაც პირველი რიგის კანონიერი მემკვიდრე არ გააჩნიათ) პირების და სოციალურად დაუცველი ოჯახების (რომელთა სარეიტინგო ქულა არ უნდა აღემატებოდეს 100 000 ერთეულს) სარიტუალო მომსახურებაში მიღებული თანამონაწილეობა. | | | |

| ქვეპროგრამის შუალედური შედეგის ინდიკატორები ფორმა N2-2 | | | | | | | |
|---|-------------------------------------|------------------------|------------------------|---------------|------------------|---|-------|
| მოსალოდნელი შუალედური შედეგი (OUTPUT) | შედეგის ინდიკატორები | | | ზომის ერთეული | გეგმიური გადახრა | მონაცემთა წყარო | რისკი |
| | დასახელება | 2024 წლის 9 თვის გეგმა | 2024 წლის 9 თვის ფაქტი | | | | |
| მართხელა (რომლებსაც პირველი რიგის კანონიერი მემკვიდრე არ გააჩნიათ) პირების და სოციალურად დაუცველი ოჯახების (რომელთა | ქვეპროგრამით მოსარგებლეთა რაოდენობა | 21 | 21 | ბენეფიციარი | | მერიაში შემოსული განცხადება, წარმომადგენლის შეტყობინება | |

| | | | | | | | |
|--|--|--|--|--|--|--|--|
| არ უნდა აღემატებოდეს 100 000 ერთეულს) სარიტუალო მომსახურებაში მიღებული თანამონაწილეობა | | | | | | | |
|--|--|--|--|--|--|--|--|

| ქვეპროგრამის განაცხადის ფორმა N2 | | | | |
|--|---|------------------------|------------------------|-------------|
| პროგრამის დასახელება, რის ფარგლებშიც ხორციელდება ქვეპროგრამა: | 06 02 | | | |
| ქვეპროგრამის კლასიფიკაციის კოდი: | | | | 06 02 01 06 |
| ქვეპროგრამის დასახელება: | 18 წელს გადაცილებულ შეზღუდული შესაძლებლობის ქალთა და 18 წლამდე შეზღუდული შესაძლებლობის მქონე პირთა 2023 წლის სოციალური დაცვის მუნიციპალური პროგრამა | | | |
| გაეროს მდგრადი განვითარების „SDG“ მიზანი, რომლის მიღწევასაცემსახურება პროგრამა | მიზანი 1 - სიღარიბის ყველა ფორმის აღმოფხვრა | | | |
| არის ქვეპროგრამა ახალი? | | | | არა |
| თუ ქვეპროგრამა ახალია, ვინ წარმოადგინა? | | | | |
| ქვეპროგრამის განმახორციელებელი: | ზავშვის უფლებათა დაცვისა და მხარდაჭერის სამსახური | | | |
| დაფინანსების წყარო | | 2024 წლის 9 თვის გეგმა | 2024 წლის 9 თვის ფაქტი | |
| მუნიციპალური ბიუჯეტი | | 19 100 | 15 100 | |
| სახელმწიფო ბიუჯეტი | | | | |
| სხვა | | | | |
| სულ ქვეპროგრამა | | | | |
| მ.შ. კაპიტალური პროექტები | | | | |

| | | | | |
|-------------------------------------|---|---------------|---------------|---------------|
| მიზანი და აღწერა | პროგრამის მიზანია დმანისის მუნიციპალიტეტში რეგისტრირებული 18 წლამდე შეზღუდული შესაძლებლობის მქონე პირების, 18 წელს ზემოთ შეზღუდული შესაძლებლობის მქონე ქალების ფინანსური მხარდაჭერა და ცნობიერების ამაღლება (რეპროდუქციული ჯანმრთელობა, ჯანსაღი და სრულფასოვანი განვითარება, მათი საზოგადოებრივ ცხოვრებაში აქტიური ჩართვა და ეკონომიკური გაძლიერება); პროგრამის მოსარგებლე პირების ცნობიერების ამაღლება, მოქმედ ადგილობრივ და სახელმწიფო პროგრამებში ქალთა ჩართულობის გაზრდა და სოფლად მცხოვრებ შშმ ქალებთან და ოჯახებთან საინფორმაციო შეხვედრების მოწყობა დმანისის მუნიციპალიტეტის გენდერული თანასწორობის საბჭოს და დმანისის მუნიციპალიტეტის შეზღუდული შესაძლებლობის მქონე პირთა საკითხებზე მომუშავე საბჭოს ჩართულობით მათი საზოგადოებაში გააქტიურებისა და ეკონომიკური გაძლიერებისათვის) | | | |
| | ქვეპროგრამის განხორციელების დროითი გეგმა | | | |
| ქვეპროგრამის/ღონისძიების დასახელება | 1 ჰვარტალი | 2 ჰვარტალი | 3 ჰვარტალი | 4 ჰვარტალი |

| | | | | |
|---|---|---|---|---|
| 18 წელს გადაცილებულ შეზღუდული შესაძლებლობის ქალთა და 18 წლამდე შეზღუდული შესაძლებლობის მქონე პირთა 2023 წლის სოციალური დაცვის მუნიციპალური პროგრამა | X | X | X | X |
| შუალედური მოსალოდნელი შედეგი (2024წელი) | შეზღუდული შესაძლებლობის მქონე პირთა ფინანსური მხარდაჭერა და მათი გააქტიურება საზოგადოებრივ ცხოვრებაში, საინფორმაციო კამპანიების მეშვეობით მათი ცნობიერების და ცოდნის დონის ამაღლება დმანისის მუნიციპალიტეტის გენდერული და შეზღუდული შესაძლებლობის მქონე პირთა საკითხებზე მომუშავე საბჭოების აქტიური ჩართულობით. | | | |

| ქვეპროგრამის შუალედური შედეგის ინდიკატორები ფორმა N2-2 | | | | | | | |
|---|-------------------------------------|------------------------|------------------------|---------------|----------------------|---|---|
| მოსალოდნელი შუალედური შედეგი (OUTPUT) | შედეგის ინდიკატორები | | | ზომის ერთეული | გეგმიური გადახრა | მონაცემთა წყარო | რისკი |
| | დასახელება | 2024 წლის 9 თვის გეგმა | 2024 წლის 9 თვის ფაქტი | | | | |
| შეზღუდული შესაძლებლობის მქონე პირთა ფინანსური მხარდაჭერა და მათი გააქტიურება საზოგადოებრივ ცხოვრებაში, საინფორმაციო კამპანიების მეშვეობით მათი ცნობიერების და ცოდნის დონის ამაღლება დმანისის მუნიციპალიტეტის გენდერული და შეზღუდული შესაძლებლობის მქონე პირთა საკითხებზე მომუშავე საბჭოების აქტიური ჩართულობით. | ქვეპროგრამით მოსარგებლეთა რაოდენობა | 191 | 151 | ბენეფიციარი | 20 ბენეფიციარით ზრდა | მერიაში შემოსული განცხადება, წარმომადგენლის შეტყობინება | სამსახურის მიერ მოპოვებული ინფორმაციის და ოფიციალური სტატისტიკური მონაცემების სხვადასხვაობა |

| ქვეპროგრამის განაცხადის ფორმა N2 | | |
|---|--|--|
| პროგრამის დასახელება, რის ფარგლებშიც ხორციელდება ქვეპროგრამა: | 06 02 | |
| ქვეპროგრამის კლასიფიკაციის კოდი: | 06 02 01 07 | |
| ქვეპროგრამის დასახელება: | მარჩენალდაკარგული, დედ-მამით ობოლი ბავშვების სოციალური დაცვის პროგრამა | |
| გაეროს მდგრადი განვითარების „SDG“ მიზანი, რომლის მიღწევასაც ემსახურება პროგრამა | მიზანი 1 - სიღარიბის ყველა ფორმის აღმოფხვრა | |
| არის ქვეპროგრამა ახალი? | არა | |

| | | | | |
|---|--|---|------------------------|--|
| თუ ქვეპროგრამა ახალია, ვინ წარმოადგინა? | | | | |
| ქვეპროგრამის განმახორციელებელი: | | ბავშვის უფლებათა დაცვისა და მხარდაჭერის სამსახური | | |
| დაფინანსების წყარო | | 2024 წლის 9 თვის გეგმა | 2024 წლის 9 თვის ფაქტი | |
| მუნიციპალური ბიუჯეტი | | 12 966 | 11696 | |
| სახელმწიფო ბიუჯეტი | | | | |
| სხვა | | | | |
| სულ ქვეპროგრამა | | | | |
| მ.შ. კაპიტალური პროექტები | | | | |

| | | | | |
|--|--|---------------|---------------|---------------|
| მიზანი და აღწერა | <p>პროგრამის მიზანია დმანისის მუნიციპალიტეტში რეგისტრირებული მარჩენალ დაკარგული ან დედამამით ობოლი 18 წლამდე ასაკის ბავშვების ფინანსური მხარდაჭერა. პროგრამის მიზანია დმანისის მუნიციპალიტეტში რეგისტრირებული მარჩენალ დაკარგული ან დედამამით ობოლი 18 წლამდე ასაკის ბავშვები.</p> | | | |
| ქვეპროგრამის განხორციელების დროითი გეგმა | | | | |
| ქვეპროგრამის/ლონისძიების დასახელება | 1 კვარტალი | 2 კვარტალი | 3 კვარტალი | 4 კვარტალი |
| მარჩენალდაკარგული, დედ-მამით ობოლი ბავშვების სოციალური დაცვის პროგრამა | X | X | X | X |
| შუალედური მოსალოდნელი შედეგი (2023 წელი) | დმანისის მუნიციპალიტეტში რეგისტრირებული მარჩენალ დაკარგული ან დედამამით ობოლი 18 წლამდე ასაკის ბავშვების ფინანსური უზრუნველყოფა | | | |

| ქვეპროგრამის შუალედური შედეგის ინდიკატორები ფორმა N2-2 | | | | | | | |
|---|-------------------------------------|------------------------|------------------------|---------------|------------------|------------------------------|-------|
| მოსალოდნელი შუალედური შედეგი (OUTPUT) | შედეგის ინდიკატორები | | | ზომის ერთეული | გეგმიური გადახრა | მონაცემთა წყარო | რისკი |
| | დასახელება | 2024 წლის 9 თვის გეგმა | 2024 წლის 9 თვის ფაქტი | | | | |
| დმანისის მუნიციპალიტეტში რეგისტრირებული მარჩენალ დაკარგული ან დედამამით ობოლი 18 წლამდე ასაკის ბავშვების ფინანსური უზრუნველყოფა და მათი ოჯახების საზოგადოებრივ ცხოვრებაში გააქტიურება | ქვეპროგრამით მოსარგებლეთა რაოდენობა | 100 | 97 | ბენეფიციარი | | მერიაში შემოსული განცხადება. | |

| ქვეპროგრამის განაცხადის ფორმა N2 | | | | |
|--|--|--|---|------------------------|
| პროგრამის დასახელება, რის ფარგლებშიც ხორციელდება ქვეპროგრამა: | | | 06 02 | |
| ქვეპროგრამის კლასიფიკაციის კოდი: | | | 06 02 01 08 | |
| ქვეპროგრამის დასახელება: | | | „ბავშვთა რეაბილიტაცია/აბილიტაციის პროგრამაში ჩართული 0-18 წლამდე შშმ სტატუსის მქონე არასრულწლოვანი, ბავშვიანი ოჯახების ქირით უზრუნველყოფის 2024 წლის ქვეპროგრამა“ | |
| გაეროს მდგრადი განვითარების „SDG“ მიზანი, რომლის მიღწევასაცემსახურება პროგრამა | | | მიზანი 3 - ხელმისაწვდომი ჯანდაცვა | |
| არის ქვეპროგრამა ახალი? | | | არა | |
| თუ ქვეპროგრამა ახალია, ვინ წარმოადგინა? | | | | |
| ქვეპროგრამის განმახორციელებელი: | | | ბავშვის უფლებათა დაცვისა და მხარდაჭერის სამსახური | |
| დაფინანსების წყარო | | | 2024 წლის 9 თვის გეგმა | 2024 წლის 9 თვის ფაქტი |
| მუნიციპალური ბიუჯეტი | | | 7 000 | 6250 |
| სახელმწიფო ბიუჯეტი | | | | |
| სხვა | | | | |
| სულ ქვეპროგრამა | | | | |
| მ.შ. კაპიტალური პროექტები | | | | |

| | | | | |
|---|--|------------|------------|------------|
| მიზანი და აღწერა | პროგრამის მოსარგებლე შეზღუდული შესაძლებლობების მქონე ბავშვთა ფიზიკური და ფსიქიკური მდგომარეობის გაუმჯობესება და საზოგადოებაში ინტეგრაცია. | | | |
| ქვეპროგრამის განხორციელების დროითი გეგმა | | | | |
| ქვეპროგრამის/ღონისძიების დასახელება | 1 კვარტალი | 2 კვარტალი | 3 კვარტალი | 4 კვარტალი |
| „ბავშვთა რეაბილიტაცია/აბილიტაციის პროგრამაში ჩართული 0-18 წლამდე შშმ სტატუსის მქონე არასრულწლოვანი, ბავშვიანი ოჯახების ქირით უზრუნველყოფის 2023 წლის ქვეპროგრამა“ | X | X | X | X |
| შუალედური მოსალოდნელი შედეგი (2024 წელი) | დმანისის მუნიციპალიტეტში რეგისტრირებული, რეაბილიტაცია/აბილიტაციის პროგრამებით მოსარგებლე 18 წლამდე შშმ სტატუსის მქონე ბავშვიანი ოჯახების ოჯახების ბინის ქირით უზრუნველყოფა | | | |

| ქვეპროგრამის შუალედური შედეგის ინდიკატორები ფორმა N2-2 | | | | |
|--|----------------------|-------|----------|--|
| მოსალოდნელი | შედეგის ინდიკატორები | ზომის | გეგმიური | |

| შუალედური შედეგი (OUTPUT) | დასახელება | 2024 წლის პირველი კვარტლის გეგმა | 2024 წლის პირ. კვ. ფაქტი | ერთეული | გადახრა | მონაცემთა წყარო | რისკი |
|---|-------------------------------------|----------------------------------|--------------------------|-------------|--|------------------------------|---------------------------|
| დმანისის მუნიციპალიტეტში რეგისტრირებული, რეაბილიტაცია/აბილიტაციის პროგრამებით მოსარგებლე 18 წლამდე შშმ სტატუსის მქონე ბავშვებიან ოჯახების ოჯახების ბინის ქირით უზრუნველყოფა | ქვეპროგრამით მოსარგებლეთა რაოდენობა | 2 | 2 | ბენეფიციარი | | მერიაში შემოსული განცხადება. | ბაზისური მაჩვენებლის ზრდა |
| ქვეპროგრამის განაცხადის ფორმა N2 | | | | | | | |
| პროგრამის დასახელება, რის ფარგლებშიც ხორციელდება ქვეპროგრამა: | | | | | 06 02 | | |
| ქვეპროგრამის კლასიფიკაციის კოდი: | | | | | | | 06 02 01 09 |
| ქვეპროგრამის დასახელება: | | | | | „ოჯახში ძალადობის აღკვეთის, ოჯახში ძალადობის მსხვერპლთა დაცვისა და დახმარების (ქირით უზრუნველყოფის) ქვეპროგრამა“ | | |
| გაეროს მდგრადი განვითარების „SDG“ მიზანი, რომლის მიღწევასაცემსახურება პროგრამა | | | | | მიზანი 5 - გენდერული თანასწორობა | | |
| არის ქვეპროგრამა ახალი? | | | | | | | არა |
| თუ ქვეპროგრამა ახალია, ვინ წარმოადგინა? | | | | | | | |
| ქვეპროგრამის განმახორციელებელი: | | | | | მერიის ჯანმრთელობის, სოციალური და ბავშვის უფლებათა დაცვისა და მხარდაჭერის სამსახური | | |
| დაფინანსების წყარო | | | | | 2024 წლის 9 თვის გეგმა | 2024 წლის 9 თვის ფაქტი | |
| მუნიციპალური ბიუჯეტი | | | | | 6034 | 5316 | |
| სახელმწიფო ბიუჯეტი | | | | | | | |
| სხვა | | | | | | | |
| სულ ქვეპროგრამა | | | | | | | |
| მ.შ. კაპიტალური პროექტები | | | | | | | |

მიზანი და აღწერა

ქვეპროგრამის მიზანია ოჯახში საფრთხის მაღალი რისკის თავიდან აცილების მიზნით პროგრამით მოსარგებლე ოჯახების ქირით უზრუნველყოფა (მათ შორის ბავშვის საუკეთესო ინტერესებიდან გამომდინარე, ბავშვთა ფიზიკური და ფსიქიკური მდგომარეობის გაუმჯობესება და საზოგადოებაში ინტეგრაცია), ოჯახების სოციალურ-ეკონომიკური გაძლიერება და სხვადასხვა სოციალურ აქტივობებში ჩართვა. პროგრამის მოსარგებლები არიან: დმანისის მუნიციპალიტეტში

| ქვეპროგრამის განხორციელების დროითი გეგმა | | | | |
|--|--|---------------|---------------|---------------|
| ქვეპროგრამის/ღონისძიების დასახელება | 1 კვარტალი | 2 კვარტალი | 3 კვარტალი | 4 კვარტალი |
| „ოჯახში ძალადობის აღკვეთის, ოჯახში ძალადობის მსხვერპლთა დაცვისა და დახმარების (ქირით უზრუნველყოფის) ქვეპროგრამა“ | X | X | X | X |
| შუალედური მოსალოდნელი შედეგი (2024 წელი) | ოჯახში საფრთხის მაღალი რისკის თავიდან აცილების მიზნით პროგრამით მოსარგებლე ოჯახების ქირით უზრუნველყოფა | | | |

| ქვეპროგრამის შუალედური შედეგის ინდიკატორები ფორმა N2-2 | | | | | | | |
|--|-------------------------------------|------------------------|------------------------|---------------|------------------|------------------------------|-----------------------|
| მოსალოდნელი შუალედური შედეგი (OUTPUT) | შედეგის ინდიკატორები | | | ზომის ერთეული | გეგმიური გადახრა | მონაცემთა წყარო | რისკი |
| | დასახელება | 2024 წლის 9 თვის გეგმა | 2024 წლის 9 თვის ფაქტი | | | | |
| ოჯახში საფრთხის მაღალი რისკის თავიდან აცილების მიზნით პროგრამით მოსარგებლე ოჯახების ქირით უზრუნველყოფა | ქვეპროგრამით მოსარგებლეთა რაოდენობა | 3 | 3 | ბენეფიციარი | | მერიაში შემოსული განცხადება. | განაცხადი არ შემოსულა |

| ქვეპროგრამის განაცხადის ფორმა N2 | | | | |
|--|--|---|------------------------|--|
| პროგრამის დასახელება, რის ფარგლებშიც ხორციელდება ქვეპროგრამა: | | 06 02 | | |
| ქვეპროგრამის კლასიფიკაციის კოდი: | | | 06 02 01 10 | |
| ქვეპროგრამის დასახელება: | | ბავშვთა რეაბილიტაცია/აბილიტაციის, დღის ცენტრის და ადრეული განვითარების ცენტრში რეგისტრირებული 0 -18 წლამდე შეზღუდული შესაძლებლობის ბავშვების ყოველთვიური სოციალური დახმარების ქვეპროგრამა | | |
| გაეროს მდგრადი განვითარების „SDG“ მიზანი, რომლის მიღწევასაცემსახურება პროგრამა | | მიზანი 5 - გენდერული თანასწორობა | | |
| არის ქვეპროგრამა ახალი? | | დიახ | | |
| თუ ქვეპროგრამა ახალია, ვინ წარმოადგინა? | | მერიის ჯანმრთელობის, სოციალური და ბავშვის უფლებათა დაცვისა და მხარდაჭერის სამსახური | | |
| ქვეპროგრამის განმახორციელებელი: | | ბავშვთა განყოფილება | | |
| დაფინანსების წყარო | | 2024 წლის 9 თვის გეგმა | 2024 წლის 9 თვის ფაქტი | |
| მუნიციპალური ბიუჯეტი | | 22 500 | 19 400 | |
| სახელმწიფო ბიუჯეტი | | | | |
| სხვა | | | | |
| სულ ქვეპროგრამა | | | | |
| მ.შ. კაპიტალური პროექტები | | | | |

| | | | | |
|---|--|------------|------------|------------|
| მიზანი და აღწერა | პროგრამის მიზანია დმანისის მუნიციპალიტეტში რეგისტრირებული/მცხოვრები შეზღუდული შესაძლებლობების მქონე ბავშვთა ფიზიკური და ფსიქიკური მდგომარეობის გაუმჯობესება და საზოგადოებაში ინტეგრაცია. | | | |
| ქვეპროგრამის განხორციელების დროითი გეგმა | | | | |
| ქვეპროგრამის/ღონისძიების დასახელება | 1 კვარტალი | 2 კვარტალი | 3 კვარტალი | 4 კვარტალი |
| „ბავშვთა რეაბილიტაცია/აბილიტაციის, დღის ცენტრის და ადრეული განვითარების ცენტრში რეგისტრირებული 0 -18 წლამდე შეზღუდული შესაძლებლობის ბავშვების ყოველთვიური სოციალური დახმარების ქვეპროგრამა“ | | 12 200 | X | X |
| შუალედური მოსალოდნელი შედეგი (2024 წელი) | შეზღუდული შესაძლებლობის მქონე ბავშვისა და მისი ოჯახის ფინანსური მხარდაჭერა, ჯანმრთელობის დაცვისა და რეაბილიტაციის სერვისების ხელმისაწვდომობის გაზრდა. | | | |

ქვეპროგრამის შუალედური შედეგის ინდიკატორები ფორმა N2-2

| მოსალოდნელი შუალედური შედეგი (OUTPUT) | შედეგის ინდიკატორები | | | ზომის ერთეული | გეგმიური გადახრა | მონაცემთა წყარო | რისკი |
|--|----------------------|------------------------|------------------------|---------------|------------------------------|-----------------|-------|
| | დასახელება | 2024 წლის 9 თვის გეგმა | 2024 წლის 9 თვის ფაქტი | | | | |
| შეზღუდული ქვეპროგრამით მოსარგებლეთა რაოდენობა შესაძლებლობის მქონე ბავშვისა და მისი ოჯახის ფინანსური მხარდაჭერა, ჯანმრთელობის დაცვისა და რეაბილიტაციის სერვისების ხელმისაწვდომობის გაზრდა. | 16 | 16 | ბენეფიციარი | | მერიაში შემოსული განცხადება. | | |

ქვეპროგრამის განაცხადის ფორმა N2

| | | | |
|--|---|--------------|--|
| პროგრამის დასახელება, რის ფარგლებშიც ხორციელდება ქვეპროგრამა: | 06 02 | | |
| ქვეპროგრამის კლასიფიკაციის კოდი: | 06 02 01 11 | | |
| ქვეპროგრამის დასახელება: | კრიზისულ მდგომარეობაში მყოფი ბავშვიანი ოჯახების დახმარების ქვეპროგრამა | | |
| გაეროს მდგრადი განვითარების „SDG“ მიზანი, რომლის მიღწევასაცემსახურება პროგრამა | მიზანი 1 - სიღარიბის ყველა ფორმის აღმოფხვრა | | |
| არის ქვეპროგრამა ახალი? | დიახ | | |
| თუ ქვეპროგრამა ახალია, ვინ წარმოადგინა? | მერიის ჯანმრთელობის, სოციალური და ბავშვის უფლებათა დაცვისა და მხარდაჭერის სამსახური | | |
| ქვეპროგრამის განმახორციელებელი: | ბავშვთა განყოფილება | | |
| დაფინანსების წყარო | 9 თვის გეგმა | 9 თვის ფაქტი | |
| მონიტიჟინგის კოდი | 10 000 | 6203 | |

| | | | | |
|---------------------------|--|--|--|--|
| სახელმწიფო ბიუჯეტი | | | | |
| სხვა | | | | |
| სულ ქვეპროგრამა | | | | |
| მ.შ. კაპიტალური პროექტები | | | | |

| | | | | |
|--|---|---------------|---------------|---------------|
| მიზანი და აღწერა | პროგრამის მიზანია დახმარება გაეწიოს მუნიციპალიტეტში რეგისტრირებულ სამიზნე ჯგუფს,საყოფაცხოვრებო ტექნიკის,ჰიგიენური საშუალებების,საკანცელარიო (მათ შორის სახელმძღვანელოები) და სხვადასხვა პირველადი საჭიროების მქონე ნივთების შეძენაში. | | | |
| ქვეპროგრამის განხორციელების დროითი გეგმა | | | | |
| ქვეპროგრამის/ღონისძიების დასახელება | 1 კვარტალი | 2 კვარტალი | 3 კვარტალი | 4 კვარტალი |
| კრიზისულ მდგომარეობაში მყოფი ბავშვიანი ოჯახების დახმარების ქვეპროგრამა | X | X | X | X |
| შუალედური მოსალოდნელი შედეგი (2024 წელი) | დმანისის მუნიციპალიტეტში მცხოვრები კრიზისში მყოფი ოჯახების (4 და მეტი შვილი) გაძლიერებას და ბავშვის ოჯახურ გარემოში აღზრდა-განვითარების ხელშეწყობა | | | |

| ქვეპროგრამის შუალედური შედეგის ინდიკატორები ფორმა N2-2 | | | | | | | |
|--|-------------------------------------|-------------------------|-------------------------|---------------|------------------|-----------------|-------|
| მოსალოდნელი შუალედური შედეგი (OUTPUT) | შედეგის ინდიკატორები | | | ზომის ერთეული | გეგმიური გადახრა | მონაცემთა წყარო | რისკი |
| | დასახელება | 2024 წლის 9 თვის. გეგმა | 2024 წლის 9 თვის. ფაქტი | | | | |
| დმანისის მუნიციპალიტეტში მცხოვრები კრიზისში მყოფი ოჯახების გაძლიერებას და ბავშვის ოჯახურ გარემოში აღზრდა-განვითარების ხელშეწყობა | ქვეპროგრამით მოსარგებლეთა რაოდენობა | | | ბენეფიციარი | | | |

| ქვეპროგრამის განაცხადის ფორმა N2 | |
|---|-------|
| პროგრამის დასახელება, რის ფარგლებშიც ხორციელდება ქვეპროგრამა: | 06 02 |

| | | | |
|---|--|--|------------------------|
| ქვეპროგრამის კლასიფიკაციის კოდი: | | 06 02 02 | |
| ქვეპროგრამის დასახელება: | | ზამთრის სეზონის დადგომასთან დაკავშირებით საწვავით (სათბობი შეშით ან ბიოსაწვავი „ბრიკეტით“) უზრუნველყოფის მუნიციპალური პროგრამა | |
| გეროს მდგრადი განვითარების „SDG“ მიზანი, რომლის მიღწევასაცემსახურება პროგრამა | | მიზანი 1 - სიღარიბის ყველა ფორმის აღმოფხვრა | |
| არის ქვეპროგრამა ახალი? | | | არა |
| თუ ქვეპროგრამა ახალია, ვინ წარმოადგინა? | | მერიის ჯანმრთელობის, სოციალური და ზავშვის უფლებათა დაცვისა და მხარდაჭერის სამსახური | |
| ქვეპროგრამის განმახორციელებელი: | | მერიის ჯანმრთელობის, სოციალური და ზავშვის უფლებათა დაცვისა და მხარდაჭერის სამსახური | |
| დაფინანსების წყარო | | 2024 წლის 9 თვის გეგმა | 2024 წლის 9 თვის ფაქტი |
| მუნიციპალური ბიუჯეტი | | 0 | 0 |
| სახელმწიფო ბიუჯეტი | | | |
| სხვა | | | |
| სულ ქვეპროგრამა | | | |
| მ.შ. კაპიტალური პროექტები | | | |

| | |
|------------------|--|
| მიზანი და აღწერა | ქვეპროგრამის ფარგლებში წელიწადში ერთხელ მუნიციპალიტეტში რეგისტრირებულ მართობელ ხანდაზმულების, იძულებით გადაადგილებულ პირთა მარჩენალ დაკარგულ ოჯახებს, იძულებით გადაადგილებულ პირთა შშმ პირებს ოჯახებს საშუალება ეძლევათ ზამთრის სეზონის დადგომასთან დაკავშირებით, გათბობის მიზნით, მუნიციპალიტეტიდან დახმარების სახით მიიღონ შეშა/ბრიკეტი ან სხვა მასალა. ცალკეულ შემთხვევაში დახმარებას იღებენ მერის გადაწყვეტილებით განსაზღვრული პირები შესაბამისი სამსახურის მიერ წარმოდგენილი რეკომენდაციის შესაბამისად. |
|------------------|--|

| | | | | |
|--|---|------------|------------|------------|
| ქვეპროგრამის განხორციელების დროითი გეგმა | | | | |
| ქვეპროგრამის/ღონისძიების დასახელება | 1 კვარტალი | 2 კვარტალი | 3 კვარტალი | 4 კვარტალი |
| ზამთრის სეზონის დადგომასთან დაკავშირებით საწვავით (სათბობი შეშით ან ბიოსაწვავი „ბრიკეტით“) უზრუნველყოფის მუნიციპალური პროგრამა | | | | X |
| შუალედური მოსალოდნელი შედეგი (2023 წელი) | პროგრამით მოსარგებლე პირების, ოჯახების საწვავი მასალით უზრუნველყოფა | | | |

| | | | | |
|--|----------------------|-------|----------|--|
| ქვეპროგრამის შუალედური შედეგის ინდიკატორები ფორმა N2-2 | | | | |
| მოსალოდნელი | შედეგის ინდიკატორები | ზომის | გეგმიური | |

| | | | | | | | |
|---|-------------------------------------|------------------------|------------------------|-------------|-------------|------------------------------|-------|
| შუალედური შედეგი (OUTPUT) | დასახელება | 2024 წლის 6 თვის გეგმა | 2024 წლის 6 თვის ფაქტი | ერთეული | გადახრა | მონაცემთა წყარო | რისკი |
| პროგრამით მოსარგებლე პირების, ოჯახების საწვავი მასალით უზრუნველყოფა | ქვეპროგრამით მოსარგებლეთა რაოდენობა | 1 | | ბენეფიციარი | ბენეფიციარი | მერიაში შემოსული განცხადება. | |

| | | | |
|--|--|--|------------------------|
| ქვეპროგრამის განაცხადის ფორმა N2 | | | |
| პროგრამის დასახელება, რის ფარგლებშიც ხორციელდება ქვეპროგრამა: | | 06 02 | |
| ქვეპროგრამის კლასიფიკაციის კოდი: | | | 06 02 03 |
| ქვეპროგრამის დასახელება: | | მოსახლეობის სამედიცინო სტაციონარული, ამბულატორიული, ფიზიკური თერაპიისა და რეაბილიტაციის, აუტიზმის სპექტრის მომსახურების, მედიკამენტებით და საანალიზო ტექნიკური საშუალებებით დახმარების ქვეპროგრამა | |
| გაეროს მდგრადი განვითარების „SDG“ მიზანი, რომლის მიღწევასაცემსახურება პროგრამა | | მიზანი 1 - სიღარიბის ყველა ფორმის აღმოფხვრა; მიზანი 3 - ხელმისაწვდომი ჯანდაცვა | |
| არის ქვეპროგრამა ახალი? | | | არა |
| თუ ქვეპროგრამა ახალია, ვინ წარმოადგინა? | | მერიის ჯანმრთელობის, სოციალური და ბავშვის უფლებათა დაცვისა და მხარდაჭერის სამსახური | |
| ქვეპროგრამის განმახორციელებელი: | | მერიის ჯანმრთელობის, სოციალური და ბავშვის უფლებათა დაცვისა და მხარდაჭერის სამსახური | |
| დაფინანსების წყარო | | 2024 წლის 9 თვის გეგმა | 2024 წლის 9 თვის ფაქტი |
| მუნიციპალური ბიუჯეტი | | 670 000 | 669433 |
| სახელმწიფო ბიუჯეტი | | | |
| სხვა | | | |
| სულ ქვეპროგრამა | | | |
| მ.შ. კაპიტალური პროექტები | | | |

მიზანი და აღწერა

ქვეპროგრამის ფარგლებში გათვალისწინებულია სოციალურად დაუცველი მოსახლეობის დაფინანსება/თანადაფინანსება სასწრაფო, გადაუდებელი და გეგმიური სტაციონარული, ამბულატორიული სამედიცინო მომსახურების, ფიზიკური თერაპიისა და რეაბილიტაციის კურსების მისაღებად. სტაციონარული, ამბულატორიული, ფიზიკური

ხორციელდება სრულად არა უმეტეს 1000 (ათასი) ლარისა, გამონაკლის შემთხვევაში შესაძლებელია 1000 (ათასი) ლარზე მეტი ოდენობით და არა უმეტეს 2000 ლარისა.

ქვეპროგრამის განხორციელების დროითი გეგმა

| ქვეპროგრამის/ღონისძიების დასახელება | 1 კვარტალი | 2 კვარტალი | 3 კვარტალი | 4 კვარტალი |
|--|--|------------|------------|------------|
| მოსახლეობის სამედიცინო სტაციონარული, ამბულატორიული, ფიზიკური თერაპიისა და რეაბილიტაციის, აუტიზმის სპექტრის მომსახურების, მედიკამენტებით და საანალიზო ტექნიკური საშუალებებით დახმარების ქვეპროგრამა | X | X | X | X |
| შუალედური მოსალოდნელი შედეგი (2024 წელი) | სოციალურად დაუცველი მოსახლეობის სამედიცინო, სტაციონარული, ამბულატორიული, ფიზიკური თერაპიისა და რეაბილიტაციის დახმარების მიღების უზრუნველყოფა | | | |

ქვეპროგრამის შუალედური შედეგის ინდიკატორები ფორმა N2-2

| მოსალოდნელი შუალედური შედეგი (OUTPUT) | შედეგის ინდიკატორები | | | ზომის ერთეული | გეგმიური გადახრა | მონაცემთა წყარო | რისკი |
|--|-------------------------------------|-------------------------|-------------------------|---------------|------------------|------------------------------|---------------------|
| | დასახელება | 2024 წლის პირ.კვ. გეგმა | 2024 წლის პირ.კვ. ფაქტი | | | | |
| სოციალურად დაუცველი მოსახლეობის სამედიცინო, სტაციონარული, ამბულატორიული, ფიზიკური თერაპიისა და რეაბილიტაციის დახმარების მიღების უზრუნველყოფა | ქვეპროგრამით მოსარგებლეთა რაოდენობა | 1150 | 1128 | ბენეფიციარი | | მერიაში შემოსული განცხადება. | მომართვიანობის ზრდა |

| ქვეპროგრამის განაცხადის ფორმა N2 | | | | |
|--|---|------------------------|------------------------|-------------|
| პროგრამის დასახელება, რის ფარგლებშიც ხორციელდება ქვეპროგრამა: | 06 02 | | | |
| ქვეპროგრამის კლასიფიკაციის კოდი: | | | | 06 02 03 01 |
| ქვეპროგრამის დასახელება: | სოციალურად დაუცველი მოსახლეობის სამედიცინო სტაციონარული, ამბულატორიული დახმარების, ფიზიკური თერაპიისა და რეაბილიტაციის მუნიციპალური ქვეპროგრამა | | | |
| გაეროს მდგრადი განვითარების „SDG“ მიზანი, რომლის მიღწევასაცემსახურება პროგრამა | მიზანი 3 - ხელმისაწვდომი ჯანდაცვა | | | |
| არის ქვეპროგრამა ახალი? | | | | არა |
| თუ ქვეპროგრამა ახალია, ვინ წარმოადგინა? | მერიის ჯანმრთელობის, სოციალური და ზავშვის უფლებათა დაცვისა და მხარდაჭერის სამსახური | | | |
| ქვეპროგრამის განმახორციელებელი: | მერიის ჯანმრთელობის, სოციალური და ზავშვის უფლებათა დაცვისა და მხარდაჭერის სამსახური | | | |
| დაფინანსების წყარო | | 2024 წლის 9 თვის გეგმა | 2024 წლის 9 თვის ფაქტი | |
| მუნიციპალური ბიუჯეტი | | 545 500 | 545 280 | |
| სახელმწიფო ბიუჯეტი | | | | |
| სხვა | | | | |
| სულ ქვეპროგრამა | | | | |
| მ.შ. კაპიტალური პროექტები | | | | |

მიზანი და აღწერა

ქვეპროგრამის ფარგლებში გათვალისწინებულია სოციალურად დაუცველი მოსახლეობის დაფინანსება/თანადაფინანსება სასწრაფო, გადაუდებელი და გეგმიური სტაციონარული, ამბულატორიული სამედიცინო მომსახურების, ფიზიკური თერაპიისა და რეაბილიტაციის კურსების მისაღებად. სტაციონარული, ამბულატორიული, ფიზიკური თერაპიისა და რეაბილიტაციის მკურნალობის დაფინანსება ხორციელდება სრულად არა უმეტეს 1000 (ათასი) ლარისა, გამონაკლის შემთხვევაში შესაძლებელია 1000 (ათასი) ლარზე მეტი ოდენობით და არა უმეტეს 2000 ლარისა.

| ქვეპროგრამის განხორციელების დროითი გეგმა | | | | |
|---|--|------------|------------|------------|
| ქვეპროგრამის/ლონისძიების დასახელება | 1 კვარტალი | 2 კვარტალი | 3 კვარტალი | 4 კვარტალი |
| სოციალურად დაუცველი მოსახლეობის სამედიცინო სტაციონარული, ამბულატორიული დახმარების, ფიზიკური თერაპიისა და რეაბილიტაციის მუნიციპალური ქვეპროგრამა | | X | X | X |
| მუალედური მოსალოდნელი შედეგი (2024 წელი) | სოციალურად დაუცველი მოსახლეობის სამედიცინო, სტაციონარული, ამბულატორიული, ფიზიკური თერაპიისა და რეაბილიტაციის დახმარების მიღების უზრუნველყოფა | | | |

ქვეპროგრამის შუალედური შედეგის ინდიკატორები ფორმა N2-2

| მოსალოდნელი შუალედური შედეგი (OUTPUT) | შედეგის ინდიკატორები | | | ზომის ერთეული | გეგმიური გადახრა | მონაცემთა წყარო | რისკი |
|--|-------------------------------------|----------------------|-----------|---------------|------------------|------------------------------|----------------------------|
| | დასახელება | 2023 წელი (საბაზისო) | 2024 წელი | | | | |
| სოციალურა და დაუცველი მოსახლეობის სამედიცინო, სტაციონარული, ამბულატორიული, ფიზიკური თერაპიისა და რეაბილიტაციის დახმარების მიღების უზრუნველყოფა | ქვეპროგრამით მოსარგებლეთა რაოდენობა | 610 | 597 | ბენეფიციარი | 13 ბენეფიციარი | მერიაში შემოსული განცხადება. | ბაზისური მაჩვენებლის ზრდა. |

ქვეპროგრამის განაცხადის ფორმა N2

| | | | |
|--|---|------------------------|-----|
| პროგრამის დასახელება, რის ფარგლებშიც ხორციელდება ქვეპროგრამა: | 06 02 | | |
| ქვეპროგრამის კლასიფიკაციის კოდი: | 06 02 03 02 | | |
| ქვეპროგრამის დასახელება: | აუტიზმის სპექტრის აშლილობათა მქონე ბავშვების რეაბილიტაციის სოციალური დახმარების ქვეპროგრამა | | |
| გაეროს მდგრადი განვითარების „SDG“ მიზანი, რომლის მიღწევასაცემსახურება პროგრამა | მიზანი 3 - ხელმისაწვდომი ჯანდაცვა | | |
| არის ქვეპროგრამა ახალი? | | | არა |
| თუ ქვეპროგრამა ახალია, ვინ წარმოადგინა? | მერიის ჯანმრთელობის, სოციალური და ბავშვის უფლებათა დაცვისა და მხარდაჭერის სამსახური | | |
| ქვეპროგრამის განმახორციელებელი: | მერიის ჯანმრთელობის, სოციალური და ბავშვის უფლებათა დაცვისა და მხარდაჭერის სამსახური | | |
| დაფინანსების წყარო | 2024 წლის 9 თვის გეგმა | 2024 წლის 9 თვის ფაქტი | |
| მუნიციპალური ბიუჯეტი | 4750 | 4 430 | |
| სახელმწიფო ბიუჯეტი | | | |
| სხვა | | | |
| სულ ქვეპროგრამა | | | |

| | | | | |
|---------------------------|--|--|--|--|
| მ.შ. კაპიტალური პროექტები | | | | |
|---------------------------|--|--|--|--|

| | |
|------------------|--|
| მიზანი და აღწერა | პროგრამის მიზანია აუტისტური სპექტრის აშლილობების და ამ მხრივ რისკის მქონე ბავშვების მართვის ხარისხის გაუჯობესება, მკურნალობა, სოციალური კომუნიკაციის ხელშეწყობა, ადაფტაციური უნარების განვითარება და მათი ოჯახების მხარდაჭერა. აუტიზმის დიაგნოზის მქონე ბავშვი, ფინანსდება 4000 ლარის ოდენობით. |
|------------------|--|

| | | | | |
|---|---|---------------|---------------|---------------|
| ქვეპროგრამის განხორციელების დროითი გეგმა | | | | |
| ქვეპროგრამის/ღონისძიების დასახელება | 1 კვარტალი | 2 კვარტალი | 3 კვარტალი | 4 კვარტალი |
| აუტიზმის სპექტრის აშლილობათა მქონე ბავშვების რეაბილიტაციის სოციალური დახმარების ქვეპროგრამა | | 4430 | X | X |
| შუალედური მოსალოდნელი შედეგი (2024 წელი) | 0 - დან 18 წლამდე პირების აუტიზმის სპექტრის მომსახურებაზე ხელმისაწვდომობის უზრუნველყოფა | | | |

| ქვეპროგრამის შუალედური შედეგის ინდიკატორები ფორმა N2-2 | | | | | | | |
|---|-------------------------------------|------------------------|--------------------------|---------------|------------------|------------------------------|---|
| მოსალოდნელი შუალედური შედეგი (OUTPUT) | შედეგის ინდიკატორები | | | ზომის ერთეული | გეგმიური გადახრა | მონაცემთა წყარო | რისკი |
| | დასახელება | 2024 წლის 9 თვის გეგმა | 2024 წლის 9 თვის . ფაქტი | | | | |
| 2 - დან 18 წლამდე პირების აუტიზმის სპექტრის მომსახურებაზე ხელმისაწვდომობის უზრუნველყოფა | ქვეპროგრამით მოსარგებლეთა რაოდენობა | 3 | 2 | ბენეფიციარი | ბენეფიციარი | მერიაში შემოსული განცხადება. | არ შემოსულა განაცხადი დაფინანსების მიღებაზე |

| | | |
|---|--|-----|
| ქვეპროგრამის განაცხადის ფორმა N2 | | |
| პროგრამის დასახელება, რის ფარგლებშიც ხორციელდება ქვეპროგრამა: | 06 02 | |
| ქვეპროგრამის კლასიფიკაციის კოდი: | 06 02 03 03 | |
| ქვეპროგრამის დასახელება: | მოქალაქეთა მედიკამენტებით და საანალიზო ტექნიკური საშუალებებით უზრუნველყოფის მუნიციპალური ქვეპროგრამა | |
| გაეროს მდგრადი განვითარების „SDG“ მიზანი, რომლის მიღწევასაც ემსახურება პროგრამა | მიზანი 3 - ხელმისაწვდომი ჯანდაცვა | |
| არის ქვეპროგრამა ახალი? | | არა |
| თუ ქვეპროგრამა ახალია, ვინ წარმოადგინა? | მერიის ჯანმრთელობის, სოციალური და ბავშვის უფლებათა დაცვისა და მხარდაჭერის სამსახური | |

| | | | | |
|---------------------------------|--|---|------------------------|--|
| ქვეპროგრამის განმახორციელებელი: | | მერიის ჯანმრთელობის, სოციალური და ზავშვის უფლებათა დაცვისა და მხარდაჭერის სამსახური | | |
| დაფინანსების წყარო | | 2024 წლის 9 თვის გეგმა | 2024 წლის 9 თვის ფაქტი | |
| მუნიციპალური ბიუჯეტი | | 119750 | 119723 | |
| სახელმწიფო ბიუჯეტი | | | | |
| სხვა | | | | |
| სულ ქვეპროგრამა | | | | |
| მ.შ. კაპიტალური პროექტები | | | | |

| | | | | |
|--|---|---------------|---------------|---------------|
| მიზანი და აღწერა | <p>პროგრამის მიზანია: დმანისის მუნიციპალიტეტში რეგისტრირებული სიმსივნით, ჰეპატიტით, გულის ქრონიკული უკმარისობით, პარკინსონით, ფსორიაზით, ასთმით, სხვა ქრონიკული, აქტუალური დაავადების და სოციალურად დაუცველი პირების (რომელთა ოჯახის სარეიტინგო ქულა არ აღემატება 100 000 ერთეულს) მედიკამენტებით და საანალიზო ტექნიკური საშუალებებით უზრუნველყოფა;</p> <p>პროგრამით მოსარგებლე ბენეფიციარებზე ქვემო ქართლში სახელმწიფო რწმუნებულის ადმინისტრაციასა და დმანისის მუნიციპალიტეტს შორის გაფორმებული მეორადულის შესაბამისად ფარმაცევტული კომპანიები კალკულაციებს გასცემენ ფასდაკლების დღეებში არსებული ფასით კვირის ნებისმიერ დღეს.</p> | | | |
| ქვეპროგრამის განხორციელების დროითი გეგმა | | | | |
| ქვეპროგრამის/ღონისძიების დასახელება | 1 კვარტალი | 2 კვარტალი | 3 კვარტალი | 4 კვარტალი |
| მოქალაქეთა მედიკამენტებით და საანალიზო ტექნიკური საშუალებებით უზრუნველყოფის მუნიციპალური ქვეპროგრამა | | X | X | X |
| შუალედური მოსალოდნელი შედეგი (2024 წელი) | <p>პროგრამით მოსარგებლე პირებისათვის ჯანმრთელობის მდგომარეობის გაუმჯობესების მიზნით მედიკამენტებით და საანალიზო ტექნიკური საშუალებებით უზრუნველყოფა.</p> | | | |

| ქვეპროგრამის შუალედური შედეგის ინდიკატორები ფორმა N2-2 | | | | | | | |
|--|-------------------------------------|------------------------|------------------------|---------------|------------------|------------------------------|-------|
| მოსალოდნელი შუალედური შედეგი (OUTPUT) | შედეგის ინდიკატორები | | | ზომის ერთეული | გეგმიური გადახრა | მონაცემთა წყარო | რისკი |
| | დასახელება | 2024 წლის 9 თვის გეგმა | 2024 წლის 9 თვის ფაქტი | | | | |
| პროგრამით მოსარგებლე პირებისათვის ჯანმრთელობის მდგომარეობის გაუმჯობესების მიზნით მედიკამენტებით და საანალიზო | ქვეპროგრამით მოსარგებლეთა რაოდენობა | 537 | | ბენეფიციარი | 8 | მერიაში შემოსული განცხადება. | |

| | | | | | | | |
|--|--|--|--|--|--|--|--|
| ტექნიკური საშუალებები თ უზრუნველყოფა. | | | | | | | |
|--|--|--|--|--|--|--|--|

| ქვეპროგრამის განაცხადის ფორმა N2 | | | | |
|---|--------------------------------------|------------------------|------------------------|----------|
| პროგრამის დასახელება, რის ფარგლებშიც ხორციელდება ქვეპროგრამა: | 06 02 | | | |
| ქვეპროგრამის კლასიფიკაციის კოდი: | | | | 06 02 04 |
| ქვეპროგრამის დასახელება: | სარიტუალო მომსახურება | | | |
| გაეროს მდგრადი განვითარების „SDG“ მიზანი, რომლის მიღწევასაც ემსახურება პროგრამა | მიზანი 10 - შემცირებული უთანასწორობა | | | |
| არის ქვეპროგრამა ახალი? | | | | არა |
| თუ ქვეპროგრამა ახალია, ვინ წარმოადგინა? | | | | |
| ქვეპროგრამის განმახორციელებელი: | | | | |
| დაფინანსების წყარო | | 2024 წლის 9 თვის გეგმა | 2024 წლის 9 თვის ფაქტი | |
| მუნიციპალური ბიუჯეტი | | | | |
| სახელმწიფო ბიუჯეტი | | 1500 | 1250 | |
| სხვა | | | | |
| სულ ქვეპროგრამა | | | | |
| მ.შ. კაპიტალური პროექტები | | | | |

| ქვეპროგრამის განაცხადის ფორმა N2 | | | | |
|---|---------------------------------|--|--|----------|
| პროგრამის დასახელება, რის ფარგლებშიც ხორციელდება ქვეპროგრამა: | 06 02 | | | |
| ქვეპროგრამის კლასიფიკაციის კოდი: | | | | 06 02 05 |
| ქვეპროგრამის დასახელება: | ააიპ „დმანისის სათნოების სახლი“ | | | |
| გაეროს მდგრადი განვითარების „SDG“ მიზანი, რომლის მიღწევასაც ემსახურება პროგრამა | მიზანი | | | |
| არის ქვეპროგრამა ახალი? | | | | არა |

| | | | | |
|---|--|------------------------|------------------------|--|
| თუ ქვეპროგრამა ახალია, ვინ წარმოადგინა? | | | | |
| ქვეპროგრამის განმახორციელებელი: | | | | |
| დაფინანსების წყარო | | 2024 წლის 9 თვის გეგმა | 2024 წლის 9 თვის ფაქტი | |
| მუნიციპალური ბიუჯეტი | | 170 500 | 158445 | |
| სახელმწიფო ბიუჯეტი | | | | |
| სხვა | | | | |
| სულ ქვეპროგრამა | | | | |
| მ.შ. კაპიტალური პროექტები | | | | |

| ქვეპროგრამის შუალედური შედეგის ინდიკატორები ფორმა N2-2 | | | | | | | |
|--|----------------------|------------------------|------------------------|---------------|------------------|-----------------|------------------------|
| მოსალოდნელი შუალედური შედეგი (OUTPUT) | შედეგის ინდიკატორები | | | ზომის ერთეული | გეგმიური გადახრა | მონაცემთა წყარო | რისკი |
| | დასახელება | 2024 წლის 9 თვის გეგმა | 2024 წლის 9 თვის ფაქტი | | | | |
| ქვეპროგრამით მოსარგებლეთა რაოდენობა | 84 | 83 | | ბენეფიციარი | ბენეფიციარი | | გაზრდილი მომართვიანობა |

| ქვეპროგრამის განაცხადის ფორმა N2 | | | |
|---|---|------------------------|-----|
| პროგრამის დასახელება, რის ფარგლებშიც ხორციელდება ქვეპროგრამა: | 06 02 | | |
| ქვეპროგრამის კლასიფიკაციის კოდი: | 06 02 06 | | |
| ქვეპროგრამის დასახელება: | ტრანსპორტით მომსახურების მუნიციპალური ქვეპროგრამა | | |
| გაეროს მდგრადი განვითარების „SDG“ მიზანი, რომლის მიღწევასაც ემსახურება პროგრამა | მიზანი 3 - ხელმისაწვდომი ჯანდაცვა; მიზანი 4 - ხარისხიანი განათლება | | |
| არის ქვეპროგრამა ახალი? | | | არა |
| თუ ქვეპროგრამა ახალია, ვინ წარმოადგინა? | მერიის ჯანმრთელობის, სოციალური და ზავების უფლებათა დაცვისა და მხარდაჭერის სამსახური | | |
| ქვეპროგრამის განმახორციელებელი: | მერიის ჯანმრთელობის, სოციალური და ზავების უფლებათა დაცვისა და მხარდაჭერის სამსახური | | |
| დაფინანსების წყარო | 2024 წლის 9 თვის გეგმა | 2024 წლის 9 თვის ფაქტი | |
| მუნიციპალური ბიუჯეტი | 195560 | 173185 | |
| სახელმწიფო ბიუჯეტი | | | |
| სხვა | | | |
| სულ ქვეპროგრამა | | | |
| მ.შ. კაპიტალური პროექტები | | | |

მიზანი და აღწერა

დმანისის მუნიციპალიტეტში რეგისტრირებული სტუდენტები, უსინათლოები; ვეტერანები (კოდი - 100, 111, 112, 113, 200, 300, 311, 312, 313, 500, 501, 800), დიალიზის საჭიროების მქონე პირები (რომლებიც სარგებლობენ დმანისის მუნიციპალიტეტის „დიალიზის საჭიროების მქონე პირების დახმარების 2023 წლის მუნიციპალური პროგრამით“) ქ. დმანისიდან ქ. თბილისის და ქ. თბილისიდან ქ. დმანისის მიმართულებით გადაადგილება კვირაში ორი დღე, ხოლო კვირა საღამოს ერთი მიმართულებით გადაადგილება ქ. დმანისიდან ქ. თბილისის მიმართულებით.

ტრანსპორტის გადაადგილების მიმართულება: ქ. დმანისიდან ქ. თბილისის და ქ. თბილისიდან ქ. დმანისის მიმართულებით გადაადგილება კვირაში ორი დღე, ყველა კატეგორიის ბენეფიციარზე, ხოლო კვირა საღამოს ერთი მიმართულებით გადაადგილება ქ. დმანისიდან ქ. თბილისის მიმართულებით მხოლოდ სტუდენტებისათვის; სადღესასწაულო დღეებთან დაკავშირებით ტრანსპორტის გამოყოფა მოხდება საზოგადოებრივი მოთხოვნის გათვალისწინებით; საქართველოს მასშტაბით სხვადასხვა მხარეში გამართულ კულტურულ, სოციალურ, სპორტულ და სხვა ღონისძიებებში ჩართულობისათვის ტრანსპორტით უზრუნველყოფა განხორციელდეს საჭიროების შესაბამისად; სამუშაო დღეებში მოსახლეობის შიდა მუნიციპალური გადაადგილებისათვის სოფელი პატარა დმანისი - ქ. დმანისის და ქ. დმანისი - სოფელ პატარა დმანისის მიმართულებით ტრანსპორტით უზრუნველყოფა; ცალკეულ შემთხვევებში ტრანსპორტის გამოყოფა განხორციელდეს მერის გადაწყვეტილების საფუძველზე; ტრანსპორტირებას უზრუნველყოფს ელექტრონული

| | | | | |
|---|---|---------------|---------------|---------------|
| ტენდერის შედეგად გამოვლენილი „მიმწოდებელი“ | | | | |
| ქვეპროგრამის განხორციელების დროითი გეგმა | | | | |
| ქვეპროგრამის/ღონისძიების დასახელება | 1 კვარტალი | 2 კვარტალი | 3 კვარტალი | 4 კვარტალი |
| ტრანსპორტით მომსახურების მუნიციპალური ქვეპროგრამა | | 121281 | 51904 | X |
| შუალედური მოსალოდნელი შედეგი (2023 წელი) | უზრუნველყოფილია სხვადასხვა სოციალური ჯგუფების ტრანსპორტირება თბილისისა და მუნიციპალიტეტის ადმინისტრაციულ ცენტრის მიმართულებით სხვადასხვა სერვისებით სარგებლობისათვის. | | | |

| ქვეპროგრამის შუალედური შედეგის ინდიკატორები ფორმა N2-2 | | | | | | | |
|---|-------------------------------------|-------------------------|-------------------------|---------------|------------------|------------------------|---|
| მოსალოდნელი შუალედური შედეგი (OUTPUT) | შედეგის ინდიკატორები | | | ზომის ერთეული | გეგმიური გადახრა | მონაცემთა წყარო | რისკი |
| | დასახელება | 2024 წლის პირ.კვ. გეგმა | 2024 წლის პირ.კვ. ფაქტი | | | | |
| უზრუნველყოფილია სხვადასხვა სოციალური ჯგუფების ტრანსპორტირება თბილისისა და მუნიციპალიტეტის ადმინისტრაციულ ცენტრის მიმართულებით სხვადასხვა სერვისებით სარგებლობისათვის. | ქვეპროგრამით მოსარგებლეთა რაოდენობა | 1500 | 1200 | ბენეფიციარი | 300 | მგზავრობის მონიტორინგი | პროგრამით გათვალისწინებული მგზავრობის რაოდენობის ზრდა |

| ქვეპროგრამის განაცხადის ფორმა N2 | |
|---|----------|
| პროგრამის დასახელება, რის ფარგლებშიც ხორციელდება ქვეპროგრამა: | 06 02 |
| ქვეპროგრამის კლასიფიკაციის კოდი: | 06 02 08 |

| | | | | |
|--|--|---|------------------------|-----|
| ქვეპროგრამის დასახელება: | | ხანდაზმულთა შინმოვლა და ჯანსაღი დაბერება | | |
| გაეროს მდგრადი განვითარების „SDG“ მიზანი, რომლის მიღწევასაცემსახურება პროგრამა | | მიზანი 3 - ხელმისაწვდომი ჯანდაცვა, ჯანსაღი ცხოვრება და კეთილდღეობა | | |
| არის ქვეპროგრამა ახალი? | | | | არა |
| თუ ქვეპროგრამა ახალია, ვინ წარმოადგინა? | | მერიის ჯანმრთელობის, სოციალური და ზავების უფლებათა დაცვისა და მხარდაჭერის სამსახური | | |
| ქვეპროგრამის განმახორციელებელი: | | მერიის ჯანმრთელობის, სოციალური და ზავების უფლებათა დაცვისა და მხარდაჭერის სამსახური | | |
| დაფინანსების წყარო | | 2024 წლის 9 თვის გეგმა | 2024 წლის 9 თვის ფაქტი | |
| მუნიციპალური ბიუჯეტი | | 30000 | 9610 | |
| სახელმწიფო ბიუჯეტი | | | | |
| სხვა | | | | |
| სულ ქვეპროგრამა | | | | |
| მ.შ. კაპიტალური პროექტები | | | | |

| | | | | |
|--|---|------------|------------|------------|
| მიზანი და აღწერა | ქვეპროგრამის ფარგლებში გათვალისწინებულია დმანისის მუნიციპალიტეტის მერიას, Hilfswerk International და იგა ქალთა ასოციაცია „თანხმობას“ შორის გაფორმებული მემორანდუმის ფარგლებში დმანისის მუნიციპალიტეტში რეგისტრირებული ხანდაზმულთათვის მობილური ზრუნვის მომსახურებებზე ხელმისაწვდომობის გაზრდა, ხანდაზმულთა საკითხებზე კონსულტაციების გაწევა და ჯანსაღი დაბერების აქტივობების განხორციელება. | | | |
| ქვეპროგრამის განხორციელების დროითი გეგმა | | | | |
| ქვეპროგრამის/ღონისძიების დასახელება | 1 კვარტალი | 2 კვარტალი | 3 კვარტალი | 4 კვარტალი |
| ხანდაზმულთა შინმოვლა და ჯანსაღი დაბერება | | 9610 | | |
| შუალედური მოსალოდნელი შედეგი (2024 წელი) | მოვლის საჭიროების მქონე ადამიანებისთვის პროფესიონალური, ინტეგრირებული მოვლის მომსახურებებზე ხელმისაწვდომობის ზრდა და ამგვარად, მათთვის იმის შესაძლებლობის მიცემა, რომ რაც შეიძლება დიდხანს დარჩნენ მათთვის ნაცნობ გარემოში. ხანდაზმულ პირთა დამოუკიდებლობისა და ცხოვრების ხარისხის გაუმჯობესება მათი აქტიური და ჯანსაღი ცხოვრების წესის ხელშეწყობის გზით. | | | |

| | | | | |
|--|----------------------|-------|----------|--|
| ქვეპროგრამის შუალედური შედეგის ინდიკატორები ფორმა N2-2 | | | | |
| მოსალოდნელი | შედეგის ინდიკატორები | ზომის | გეგმიური | |

| შუალედური შედეგი (OUTPUT) | დასახელება | 2024 წლის პ.კვ. გეგმა | 2024 წლის პ.კვ. ფაქტი | ერთეული | გადახრა | მონაცემთა წყარო | რისკი |
|---|-------------------------------------|-----------------------|-----------------------|-------------|-------------|--|-------|
| პროგრამით მოსარგებლე პირებისათვის ჯანმრთელობის მდგომარეობის გაუმჯობესების მიზნით მედიკამენტებით და საანალიზო ტექნიკური საშუალებებით უზრუნველყოფა. | ქვეპროგრამით მოსარგებლეთა რაოდენობა | 65 | 65 | ბენეფიციარი | ბენეფიციარი | მერიაში შემოსული განცხადება „მხარდაჭერის სახლში“ შეული განაცხადები | |

| ქვეპროგრამის განაცხადის ფორმა N2 | | | |
|--|--|------------------------|------------------------|
| პროგრამის დასახელება, რის ფარგლებშიც ხორციელდება ქვეპროგრამა: | 06 02 | | |
| ქვეპროგრამის კლასიფიკაციის კოდი: | 06 02 09 | | |
| ქვეპროგრამის დასახელება: | ქალთა სოციალურ - ეკონომიკური გაძლიერების პროგრამა მათთვის დასაქმებისა და სამეწარმეო უნარების და გენდერულ საკითხებზე ცნობიერების გაზრდის გზით | | |
| გაეროს მდგრადი განვითარების „SDG“ მიზანი, რომლის მიღწევასაცემსახურება პროგრამა | მიზანი 5 - გენდერული თანასწორობა | | |
| არის ქვეპროგრამა ახალი? | დიახ | | |
| თუ ქვეპროგრამა ახალია, ვინ წარმოადგინა? | მერიის ჯანმრთელობის, სოციალური და ზავების უფლებათა დაცვისა და მხარდაჭერის სამსახური | | |
| ქვეპროგრამის განმახორციელებელი: | მერიის ჯანმრთელობის, სოციალური და ზავების უფლებათა დაცვისა და მხარდაჭერის სამსახური | | |
| დაფინანსების წყარო | | 2024 წლის 9 თვის გეგმა | 2024 წლის 9 თვის ფაქტი |
| მუნიციპალური ბიუჯეტი | | 20 000 | 18623 |
| სახელმწიფო ბიუჯეტი | | | |

| | | | | |
|---------------------------|--|--|--|--|
| სხვა | | | | |
| სულ ქვეპროგრამა | | | | |
| მ.შ. კაპიტალური პროექტები | | | | |

| | | | | |
|--|--|---------------|---------------|---------------|
| მიზანი და აღწერა | პროგრამის მიზანია დამანისში მცხოვრებ და რეგისტრირებულ ქალთა სოციალური და ეკონომიკური უფლებების რეალიზების ხელშეწყობა, რესურსებზე ხელმისაწვდომობის გაზრდით და საგანმანათლებლო მომსახურების მიწოდების გზით. | | | |
| ქვეპროგრამის განხორციელების დროითი გეგმა | | | | |
| ქვეპროგრამის/ღონისძიების დასახელება | 1 კვარტალი | 2 კვარტალი | 3 კვარტალი | 4 კვარტალი |
| ქალთა სოციალურ - ეკონომიკური გაძლიერების პროგრამა მათთვის დასაქმებისა და სამეწარმეო უნარების და გენდერულ საკითხებზე ცნობიერების გაზრდის გზით | | 16373 | 2250 | |
| შუალედური მოსალოდნელი შედეგი (2024 წელი) | ქალებს აქვთ შესაბამისი ცოდნა მათი სოციალური და ეკონომიკური უფლებების შესახებ; გაუმჯობესებულია ბიზნესის წამოწყების და მართვისთვის საჭირო ცოდნა და უნარები; ქალებისთვის ხელმისაწვდომია ბიზნესის განვითარებისთვის საჭირო ფინანსური რესურსი; ბიზნეს საქმიანობაში ახლად ჩართული ქალებისთვის გაზრდილია სხვადასხვა მხარდაჭერა მომსახურებებზე ხელმისაწვდომობა. | | | |

| ქვეპროგრამის შუალედური შედეგის ინდიკატორები ფორმა N2-2 | | | | | | | |
|--|-------------------------------------|----------------------|-----------|---|------------------|--------------------------------|-------|
| მოსალოდნელი შუალედური შედეგი (OUTPUT) | შედეგის ინდიკატორები | | | ზომის ერთეული | გეგმიური გადახრა | მონაცემთა წყარო | რისკი |
| | დასახელება | 2023 წელი (საბაზისო) | 2024 წელი | | | | |
| ქალებს აქვთ შესაბამისი ცოდნა მათი სოციალური და ეკონომიკური უფლებების შესახებ; ქალებისთვის ხელმისაწვდომია ბიზნესის განვითარებისთვის საჭირო ფინანსური რესურსი; ბიზნეს საქმიანობაში ახლად ჩართული ქალებისთვის | ქვეპროგრამით მოსარგებლეთა რაოდენობა | 18 | 18 | 3 ბენეფიციარმა მიიღო 5000 ლარის ოდენობის ფინანსური დახმარება, 15 ქალი გადის სწავლების კურსს მათთვის სასურველ მიმართულებებზე | ბენეფიციარი | მერიაში შემოსული განცხადებები. | |

| | | | | | | | |
|---|--|--|--|--|--|--|--|
| გაზრდილია სხვადასხვა მხარდამჭერ მომსახურებე ბზე ხელმისაწვდ ობა. | | | | | | | |
|---|--|--|--|--|--|--|--|

მმართველობა და საერთო დანიშნულების ხარჯები (კოდი 0100)

| ორგ. კოდი | დასახელება | 9 თვის გეგმა | 9 თვის ფაქტიური ხარჯი | შესრულების პროცენტი |
|--------------|--|--------------|--------------------------|------------------------|
| 0100 | მართველობა და საერთო ხარჯები | 4594,9 | 3 889,9 | 84,7 |
| 0101 | საკანონმდებლო და აღმასრულებელი უზრუნველყოფა | 4289,6 | 3 856,0 | 89,9 |
| 010101 | მუნიციპალიტეტის საკრებულო | 893,2 | 861,6 | 96,5 |
| 010102 | მუნიციპალიტეტის მერია | 3396,4 | 2994,4 | 88,2 |
| 0102 | საერთო დანიშნულების ხარჯები | 305,2 | 33,9 | 11,1 |
| 010201 | სარეზერვო ფონდი | 16,7 | 0 | 0 |
| 010202 | წინა წლებში წარმოქმნილი დავა- ლიანებებისა და აღსრულების ფონდი | 2,7 | 0 | 0 |
| 010203 | მუნიციპალიტეტის ვალდებულებების მომსახურება და დაფარვა | 37,8 | 33,9 | 89,7 |
| 010204 | თვითმმართველობის განხორციელებაში მოქალაქეთა მონაწილეობის მხარდაჭერა | 248,0 | 0 | 0 |

კოდი 010101 „მუნიციპალიტეტის საკრებულო“,

მთლიანი გახარჯული თანხები 861558 ლარიდან

- შრომის ანაზღაურებაზე გაიხარჯა 564676 ლარი, მ.შ. თანამდებობრივი სარგო -562901 ლარი, ჯილდო/პრემია -1774 ლარი.
- საქონელი და მომსახურების 195532 ლარიდან გაიხარჯა:
 - 82128 ლარი -შრომითი ხელშეკრულებით დასაქმებულ პირთა ანაზღაურება;
 - 465 ლარი -მივლინება;
 - 20743 ლარი - ოფისის ხარჯი;
 - 89284 ლარი - ტრანსპორტის, ტექნიკისა და იარაღის ექსპლოატაციისა და მოვლა-შენახვის ხარჯები;
 - 2912 ლარი - სხვა დანარჩენი საქონელი და მომსახურება;
- სოციალური უზრუნველყოფა -0 ლარი;
- სხვა ხარჯები -101350 ლარი;

1. კოდი 010102 „მუნიციპალიტეტის მერია“ მთლიანი გახარჯული თანხიდან 2 994 401 ლარიდან

- შრომის ანაზღაურებაზე გაიხარჯა 1 884 096 ლარი, მ.შ. თანამდებობრივი სარგო - 1 849 190 ლარი, ჯილდო/პრემია, დანამატი-34906 ლარი.
- საქონელი და მომსახურების 854711 ლარიდან გაიხარჯა:
 - 206564 ლარი -შრომითი ხელშეკრულებით დასაქმებულ პირთა ანაზღაურება;
 - 16099 ლარი -მივლინება;
 - 279147 ლარი - ოფისის ხარჯი;
 - 15929 ლარი - წარმომადგენლობითი ხარჯი;
 - 6255 ლარი -რბილი ინვენტარისა და უნიფორმის შეძენის და პირად ჰიგიენასთან დაკავშირებული ხარჯები;
 - 151298 ლარი - ტრანსპორტის, ტექნიკისა და იარაღის ექსპლოატაციისა და მოვლა-შენახვის ხარჯები;
 - 179418 ლარი - სხვა დანარჩენი საქონელი და მომსახურება;
- გრანტი 25000 ლარი;
- სოციალური უზრუნველყოფა -14897 ლარი;
- სხვა ხარჯები 117384 ლარი;
- არაფინანსური აქტივების ზრდა - 98313 ლარი;

;

2. კოდი 010201 „სარეზერვო ფონდი“- დაიხარჯა 199 618 ლარი;

4. კოდი 010202 „წინა წლებში წარმოქმნილი დავალიანებებისა და სასამართლო გადაწყვეტილებების აღსრულების ფონდი“ დაიხარჯა 97305 ლარი

- 5 კოდი 010203 „მუნიციპალიტეტის ვალდებულებების მომსახურება და დაფარვა“ 33949 ლარი წარმომადგენს მუნიციპალური განვითარების ფონდიდან მიღებულ "საქართველოს მყარი ნარჩენების მართვის პროექტის" ქონების გადაცემის ხელშეკრულების ფარგლებში აღებულ სესხის მომსახურება, აქედან
- 27800 ლარი -ვალდებულების კლება;
 - 6149 ლარი -პროცენტი.

მუნიციპალიტეტის 2024 წლის 9 თვის ბიუჯეტის შესრულება შემოსულობების, ხარჯებისა და არაფინანსური აქტივების ფუნქციონალური კლასიფიკაციის, გადასახდელების პროგრამული კლასიფიკაციის ა(ა)იპ-ების ბიუჯეტების შესრულების მაჩვენებლების მიხედვით წარმოდგენილია დანართში

| ფურცელი | მოწოდებლის დასახელება | ბელს.ბილიანი ო. თანხა | სტატუსი შესყიდვების საგებობის | პროექტის დასახელება | პროგრამული კოდი | ვალდებულების დეტალის თანხა | გადახდა | სახელწიფო | ადვალობრივი |
|-------------------------|-----------------------------|--------------------------|----------------------------------|--|--|-------------------------------|------------|-----------|-------------|
| ლფა # 225; 3/09/2023 | შპს შპს დერუ | 46,914.51 | დასრულებული (შესრულებული) | სოფ. გომარეთში სკვერის მოწყობა | 02.06. სოფლის მხარდაჭერის პროგრამის ღონისძიებები | 46,630.00 | 46,630.00 | 16,000.00 | 30,630.00 |
| ლფა # 165; 3/07/2023 | შპს შპს ლუკ ტრანს ჯორჯია | 19,998.59 | დასრულებული (შესრულებული) | სოფ. ქვიანი გზების მოწყობის სამუშაოები | 02.06. სოფლის მხარდაჭერის პროგრამის ღონისძიებები | 19,416.11 | 19,416.11 | 19,416.11 | 0.00 |
| ლფა # 254; 8/10/2023 | შპს შპს ვაგუშვი | 29,879.56 | დასრულებული (შესრულებული) | სოფ. დაგარახლის საზოგადოებრივ სფეროში სველი წრტილის მოწყობა | 02.06. სოფლის მხარდაჭერის პროგრამის ღონისძიებები | 8,758.13 | 8,758.13 | 0.00 | 8,758.13 |
| ლფა # 252; 7/10/2023 | შპს შპს ვაგუშვი | 29,822.29 | დასრულებული (შესრულებული) | სოფ. კიზილაჯლოში საზოგადოებრივ სფეროში სველი წრტილის მოწყობა | 02.06. სოფლის მხარდაჭერის პროგრამის ღონისძიებები | 16,514.38 | 16,514.38 | 0.00 | 16,514.38 |
| ლფა # 244; 5/10/2023 | ი.ბ გომა კულამგალი | 34,971.75 | დასრულებული (შესრულებული) | სოფ. კამიშლოში საზოგადოებრივ სფეროში სველი წრტილის მოწყობა | 02.06. სოფლის მხარდაჭერის პროგრამის ღონისძიებები | 34,419.13 | 34,419.13 | 12,000.00 | 22,419.13 |
| ლფა # 232; 7/10/2023 | ი.ბ კოლა მიტეხილი | 33,833.81 | დასრულებული (შესრულებული) | სოფ. ჯავახში სასაფლაოს კედლის და დხისპირა მოსაცდელის რეაბილიტაცია | 02.06. სოფლის მხარდაჭერის პროგრამის ღონისძიებები | 32,928.95 | 32,928.95 | 16,000.00 | 16,928.95 |
| ლფა # 246; 6/10/2023 | შპს შპს დანი ჯაფარი | 29,778.74 | დასრულებული (შესრულებული) | სოფ. ქვემო ირიზხანში საზოგადოებრივ სფეროში სველი წრტილის მოწყობა | 02.06. სოფლის მხარდაჭერის პროგრამის ღონისძიებები | 28,527.69 | 28,527.69 | 12,000.00 | 16,527.69 |
| ლფა # 196; 1/08/2023 | შპს შპს კაკაბაშ | 35,999.00 | დასრულებული (შესრულებული) | სოფ. სავარლოში სკვერის მოწყობა | 02.06. სოფლის მხარდაჭერის პროგრამის ღონისძიებები | 35,179.48 | 35,179.48 | 12,000.00 | 23,179.48 |
| ლფა # 192; 4/08/2023 | შპს შპს კაკაბაშ | 29,944.00 | დასრულებული (შესრულებული) | სოფ. ახალ გოდადგაში სკვერის მოწყობა | 02.06. სოფლის მხარდაჭერის პროგრამის ღონისძიებები | 28,838.15 | 28,838.15 | 10,000.00 | 18,838.15 |
| ლფა # 241; 2/10/2023 | ი.ბ გომა კულამგალი | 23,202.44 | დასრულებული (შესრულებული) | სოფ. დიდი დმანისში საზოგადოებრივ სფეროში სველი წრტილის მოწყობა | 02.06. სოფლის მხარდაჭერის პროგრამის ღონისძიებები | 22,882.17 | 22,882.17 | 9,000.00 | 13,882.17 |
| ლფა # 182; 0/08/2023 | შპს შპს კაკაბაშ | 29,897.00 | დასრულებული (შესრულებული) | სოფ.სარკინეთში სკვერში ტრენაფორების მოწყობის სამუშაოები | 02.06. სოფლის მხარდაჭერის პროგრამის ღონისძიებები | 27,947.74 | 27,947.74 | 10,000.00 | 17,947.74 |
| ლფა # 210; 0/08/2023 | შპს შპს კაკაბაშ | 29,897.00 | დასრულებული (შესრულებული) | სოფ.პატარა დმანისის სკვერში ტრენაფორების მოწყობის სამუშაოები | 02.06. სოფლის მხარდაჭერის პროგრამის ღონისძიებები | 27,531.70 | 27,531.70 | 10,000.00 | 17,531.70 |
| ლფა # 209; 0/08/2023 | შპს შპს კაკაბაშ | 48,000.00 | დასრულებული (შესრულებული) | სოფ.განთიადში სკვერის მოწყობის სამუშაოები | 02.06. სოფლის მხარდაჭერის პროგრამის ღონისძიებები | 44,867.93 | 44,867.93 | 16,000.00 | 28,867.93 |
| ლფა # 141; 1/06/2023 | შპს შპს ბერიძე | 26,953.07 | დასრულებული (შესრულებული) | სოფ.საჯამი გარე განათების მოწყობის სამუშაოები | 02.06. სოფლის მხარდაჭერის პროგრამის ღონისძიებები | 25,617.91 | 25,617.91 | 10,000.00 | 15,617.91 |
| ლფა # 75; 1/03/2024 | შპს შპს ლუკ ტრანს ჯორჯია | 169,001.81 | დასრულებული (შესრულებული) | დმანისის მუნიციპალიტეტის სოფლებში: ვაკეში, იალუგლოში, კალაროში, ვანტიაში და შახმარლოში გზების რეაბილიტაცია | 02.06. სოფლის მხარდაჭერის პროგრამის ღონისძიებები | 167,446.91 | 167,446.91 | 63,000.00 | 104,446.91 |

| | | | | | | | | |
|--------------------------|-----------------------------|------------|-----------|--|------------|------------|-----------|-----------|
| ლუბა # 74; 1/03/2024 | შპს შპს ლუკ ტრანს ჯორჯია | 177,153.81 | მიმდინარე | დამსხმის მენეჯერების სოფლებზე; განახლებაში, დაგარბალოში, ქართულ კაკლანში, პირველ და მეორე სალამალეოებში და ქვიამი გუბის რეაბილიტაციაში | 177,153.81 | 121,965.75 | 46,000.00 | 75,965.75 |
| ლუბა # 95; 2/04/2024 | შპს შპს ლუკ ტრანს ჯორჯია | 168,889.81 | მიმდინარე | სოფ. ანტრევეში, გორამი, კამბოლოში და საკრებში გუბის მოხრება | 168,889.81 | | | 0.00 |
| ლუბა # 113; 3/06/2024 | შპს შპს დორე | 77,676.81 | მიმდინარე | სოფ. მამავერაში სტადიონის შემოღობვა | 77,676.81 | 59,047.42 | 26,000.00 | 33,047.42 |
| ლუბა # 119; 0/06/2024 | შპს შპს ალი 2000 | 155,550.15 | მიმდინარე | დამსხმის მენეჯერების მოწყობა | 155,550.15 | 20,000.00 | 20,000.00 | 0.00 |
| ლუბა # 122; 0/06/2024 | შპს შპს ზ.ს | 145,406.79 | მიმდინარე | დამსხმის მენეჯერების მოწყობა | 145,406.79 | | | 0.00 |
| ლუბა # 121; 0/06/2024 | შპს შპს ზ.ს | 122,120.27 | მიმდინარე | დამსხმის მენეჯერების მოწყობა | 122,120.27 | | | 0.00 |
| ლუბა # 146; 1/08/2024 | შპს შპს ვახუშტი | 17,479.00 | მიმდინარე | დამსხმის მენეჯერების მოწყობა | 17,479.00 | 10,764.45 | 5,850.00 | 4,914.45 |
| ლუბა # 150; 7/08/2024 | შპს შპს დანი ჯავაი | 29,862.00 | მიმდინარე | დამსხმის მენეჯერების მოწყობა | 29,862.00 | | | 0.00 |
| ლუბა # 151; 7/08/2024 | შპს შპს დანი ჯავაი | 25,834.01 | მიმდინარე | სოფ. ჭეჭეში ირიზმაში, საზოგადოებრივ სერვერში ფარდულის მოწყობა | 25,834.01 | | | 0.00 |
| ლუბა # 147; 6/08/2024 | შპს შპს დორე | 27,428.22 | მიმდინარე | სოფ. ბაზალარში საზოგადოებრივ სერვის მოწყობა | 27,428.22 | | | 0.00 |
| ლუბა # 149; 7/08/2024 | შპს შპს დანი ჯავაი | 29,734.21 | მიმდინარე | სოფ. მამიშლარის საზოგადოებრივ სერვერში ფარდულის მშენებლობა | 29,734.21 | | | 0.00 |
| ლუბა # 145; 1/07/2024 | შპს შპს დორე | 22,327.74 | მიმდინარე | სოფ. აბაში სასემლო წყლის რეზერვუარის წყობის მოწყობა | 22,327.74 | | | 0.00 |
| ლუბა # 160; 4/08/2024 | შპს შპს დორე | 28,822.02 | მიმდინარე | სოფელ საჯაში საზოგადოებრივ სერვის მოწყობა | 28,822.02 | | | 0.00 |
| ლუბა # 157; 4/08/2024 | შპს შპს დორე | 29,499.79 | მიმდინარე | სოფელ იგნარში საზოგადოებრივ სერვის რეაბილიტაცია | 29,499.79 | | | 0.00 |
| ლუბა # 165; 6/08/2024 | ი.მ კოლა მისტილი | 35,901.40 | მიმდინარე | სოფელ ვარდისებში საზოგადოებრივ სერვერში სველი წრტლის რეაბილიტაცია | 35,901.40 | | | 0.00 |
| ლუბა # 159; 4/08/2024 | შპს შპს დორე | 21,451.18 | მიმდინარე | სოფ. სოფელიში სასავლას შემოღობვა | 21,451.18 | | | 0.00 |
| ლუბა # 155; 5/08/2024 | ი.მ გიფა ყვლაშელი | 58,723.06 | მიმდინარე | სოფლებში მუღა გოდადავში და ახალ გოდადავში ფარდულის მშენებლობა | 58,723.06 | 11,744.00 | 4,000.00 | 7,744.00 |
| ლუბა # 162; 5/08/2024 | შპს შპს ვახუშტი | 27,816.81 | მიმდინარე | სოფ. პატარა დამსხმის საზოგადოებრივ სერვის რეაბილიტაცია | 27,816.81 | 21,855.70 | 10,000.00 | 11,855.70 |
| ლუბა # 167; 9/08/2024 | შპს შპს დორე | 15,297.31 | მიმდინარე | სოფ. ლოქვანდის საზოგადოებრივ სერვის რეაბილიტაცია | 15,297.31 | | | 0.00 |
| ლუბა # 164; 6/08/2024 | ი.მ კოლა მისტილი | 40,701.99 | მიმდინარე | სოფ. ჯავაში სახვასთაოი მოწყობის განხორციელების მოწყობა | 40,701.99 | | | 0.00 |
| ლუბა # 156; 5/08/2024 | ი.მ გიფა ყვლაშელი | 47,483.55 | მიმდინარე | სოფ. დიდი დამსხმის სველი წრტლის რეაბილიტაცია | 47,483.55 | 9,496.00 | 3,200.15 | 6,295.85 |

| | | | | | | | | | |
|---------------------------|--------------------------|------------|-----------|--|--|--------------|------------|------------|------------|
| ლუბა #: 168; 1/08/2024 | შპს შპს ცაბუშვი | 18,419.86 | მიმდინარე | სოფ. შინდლარში საზოგადოებრივი სფეროს მოწყობა | 02.06. სოფლის მხარდაჭერის პროგრამის ღონისძიებები | 18,419.86 | | | 0.00 |
| ლუბა #: 163; 3/08/2024 | შპს შპს დურუ | 21,570.60 | მიმდინარე | სოფ. მამულის საზოგადოებრივ სფეროში სველი წერტილის მოწყობა | 02.06. სოფლის მხარდაჭერის პროგრამის ღონისძიებები | 21,570.60 | | | 0.00 |
| ლუბა #: 158; 4/08/2024 | შპს შპს დურუ | 27,134.25 | მიმდინარე | სოფ. დალარში საზოგადოებრივი სფეროს შექმნის | 02.06. სოფლის მხარდაჭერის პროგრამის ღონისძიებები | 27,134.25 | | | 0.00 |
| ლუბა #: 153; 5/08/2024 | ი.შ გიბა, ცულიაშვილი | 43,689.01 | მიმდინარე | სოფ. ქვემო კარაბულაში და სოფ. მთისძირში ფარდელის მშენებლობა | 02.06. სოფლის მხარდაჭერის პროგრამის ღონისძიებები | 43,689.01 | 8,737.00 | 2,917.28 | 5,819.72 |
| ლუბა #: 154; 5/08/2024 | ი.შ გიბა, ცულიაშვილი | 58,257.91 | მიმდინარე | სოფ. ბოსლონის რიტუალუქის სახლის სველი წერტილის რეაბილიტაცია | 02.06. სოფლის მხარდაჭერის პროგრამის ღონისძიებები | 58,257.91 | 11,651.00 | 4,327.18 | 7,323.82 |
| ლუბა #: 166; 9/08/2024 | შპს შპს დურუ | 47,587.86 | მიმდინარე | სოფ. გომარეთში 9 აპრილის მემორიალის და მიმდებარე ტერიტორიის რეაბილიტაცია | 02.06. სოფლის მხარდაჭერის პროგრამის ღონისძიებები | 47,587.86 | | | 0.00 |
| ლუბა #: 169; 9/08/2024 | შპს შპს დურუ | 21,879.99 | მიმდინარე | სოფ. სარკინეთში გარე ტრენაფორების გადამხურვა | 02.06. სოფლის მხარდაჭერის პროგრამის ღონისძიებები | 21,879.99 | | | 0.00 |
| ლუბა #: 170; 9/08/2024 | შპს შპს დურუ | 42,820.29 | მიმდინარე | სოფ. ზემო კარაბულაში გარე სატრენაფორი სფეროს და ტრენაფორების მოწყობა | 02.06. სოფლის მხარდაჭერის პროგრამის ღონისძიებები | 42,820.29 | | | 0.00 |
| ლუბა #: 178; 5/09/2024 | შპს შპს ლუკ ტრამა ჯორჯია | 186,273.28 | მიმდინარე | სოფ. ორბაქეში მისასვლელი და შიდა გზის მოხორშვა | 02.06. სოფლის მხარდაჭერის პროგრამის ღონისძიებები | 29,925.29 | | | 0.00 |
| ლუბა #: 189; 7/09/2024 | ი.შ კოლა მისეშვილი | 21,568.33 | მიმდინარე | სოფ. ბუშეთში სასაფლაოს შემოღობვა | 02.06. სოფლის მხარდაჭერის პროგრამის ღონისძიებები | 21,568.33 | | | 0.00 |
| | | | | | | 2,205,519.70 | 842,767.70 | 337,710.72 | 505,056.98 |

ს სახელმწიფო ბიუჯეტის გადასახდელუბის შესრულება

ქო სახსრები ფონდების გარეშე კრედიტების სარეზერვო ფონდი, მთავრობის სარეზერვო ფონდი, რეგიონების სარეზერვო ფონდი, დავალიანების დაფარვის
 აღმშენებლის დასახლებების განვითარების ფონდი, თვითმართვულობის სარეზერვო ფონდი, თვითმართვულობის დავალიანების ფონდი, ავტონომიის მთავრობის
 კორპორაციის დავალიანების ფონდი, არანატი, კრიტიკი, ტონორის სხვა დაფინანსება, სხვა ომის ბიუჯეტი გათვალისწინებული სპონსორი, არანსხორი, სხვა ომის
 იურიდიული თარიღით

ფორმა # E6

საინვესტიციო პირდაპირი
 ჩარიცხვებით

თარიღი (ხარჯი):
 01/10/2024
 თარიღი (გეგმა):
 30/09/2024

პერიოდი (გეგმა): 9 თვე

| ნოზაგ. | დასახელება | წლიური ასიგნება | კვარტალური გეგმა (ნაზარდი ჯამი) | წლიური ვალდებულება | გადახდა |
|--------|--|-----------------|------------------------------------|--------------------|---------------|
| 00 | ჯამური | 34,010,427.53 | 28,483,803.45 | 31,217,995.93 | 21,037,135.92 |
| 2 | ხარჯები | 17,945,460.62 | 14,444,104.88 | 17,108,729.96 | 12,935,051.58 |
| 2.1 | შრომის ანაზღაურება | 3,508,444.00 | 2,669,633.00 | 3,505,244.00 | 2,448,771.87 |
| .1.1 | ხელფასები | | | 3,505,244.00 | 2,448,771.87 |
| 1.1.1 | ხელფასები ფულადი ფორმით | | | 3,505,244.00 | 2,448,771.87 |
| 1.1.1 | თანამდებობრივი სარგო | | | 3,382,714.00 | 2,412,091.08 |
| 1.1.3 | ჯილდო/პრემია | | | 111,200.00 | 29,400.00 |
| 1.1.4 | დანაშაუ | | | 11,330.00 | 7,280.79 |
| 2.2 | საკონფლი და მომსახურება | 4,176,857.76 | 3,291,862.02 | 3,876,206.57 | 2,573,825.19 |
| 2.1 | შრომითი ხელშეკრულებით დასაქმებულ პირთა ანაზღაურება | | | 376,545.00 | 288,691.91 |
| 2.1.1 | შრომითი ხელშეკრულებით დასაქმებულ პირთა თანამდებობრივი სარგო | | | 373,165.00 | 288,691.91 |
| 2.1.4 | შრომითი ხელშეკრულებით დასაქმებულ პირთა დანაშაუ | | | 3,380.00 | |
| 2.2 | მელონება | | | 37,500.00 | 16,564.29 |
| 2.2.1 | მელონება ქვეყნის შიგნით | | | 32,500.00 | 12,401.70 |
| 2.2.2 | მელონება ქვეყნის გარეთ | | | 5,000.00 | 4,162.59 |
| 2.3 | ოფისის ხარჯები | | | 446,937.32 | 300,665.31 |
| 2.3.1 | საკანცელარო, საწერ-სახაზავი ქვალდის, სახელდასტო ბლანკების, ბულეტენების, საკანცელარო წიგნების და სხვა ანალოგიური მასალების შეძენა | | | 14,676.42 | 14,676.42 |

| | | | | |
|--------|---|--|--------------|------------|
| 2.3.3 | ნორმატიული აქტების, სავნობარი და სპეციალური ლიტერატურის, ფუნდამენტური შუქენა და ახვე მიზნებთან დაკავშირებული საგანმეცმლო-სასტამო (არამორთადი საქმიანობის) ხარჯები | | 20,353.00 | 19,003.00 |
| 2.3.4 | მცირეფასანი საოფისე ტექნიკის შუქენა და დამონტაჟების / დემონტაჟის ხარჯი | | 18,478.00 | 18,238.00 |
| 3.4.3 | კომპიუტერული ტექნიკა | | 1,588.00 | 1,588.00 |
| 3.4.5 | კარტოჯების შუქენა და დატუმბვა | | 16,640.00 | 16,400.00 |
| 3.4.11 | სხვა მცირეფასანი საოფისე ტექნიკის შუქენასა და დამონტაჟებასთან / დემონტაჟთან დაკავშირებული ხარჯი | | 250.00 | 250.00 |
| 2.3.5 | საოფისე ინვენტარის შუქენა და დამონტაჟების ხარჯი | | 20,315.04 | 16,184.04 |
| 3.5.1 | საოფისე ავეჯი | | 4,037.04 | 4,037.04 |
| 3.5.2 | რბილი ავეჯი | | 1,980.00 | 1,980.00 |
| 3.5.3 | სხვა საოფისე მცირეფასანი ინვენტარის შუქენასა და დამონტაჟებასთან დაკავშირებული ხარჯი | | 14,298.00 | 10,167.00 |
| 2.3.6 | ოფისისთვის საჭირო საგნებისა და მასალების შუქენის ხარჯი | | 7,969.50 | 6,959.50 |
| 2.3.8 | შენობა-ნაგებობების და მათი მიმდებარე ტერიტორიების მომდინარე რემონტის ხარჯი | | 1,200.00 | 1,200.00 |
| 2.3.9 | საოფისე ტექნიკის, ინვენტარის, მანქანა-დანადგარების მოვლა-შენახვის, ექსპლუატაციისა და მიმდინარე რემონტის ხარჯი | | 36,790.80 | 15,188.52 |
| 2.3.10 | კავშირგაბმულობის ხარჯი | | 66,569.85 | 42,155.26 |
| 2.3.11 | საფოსტო მომსახურების ხარჯი | | 33,294.71 | 11,664.71 |
| 2.3.12 | კომუნალური ხარჯი | | 227,290.00 | 155,395.86 |
| 3.12.1 | ელექტროენერგიის ხარჯი | | 68,000.00 | 38,322.05 |
| 3.12.2 | წყლის ხარჯი | | 45,000.00 | 23,244.32 |
| 3.12.3 | ბუნებრივი და თხევადი აირის ხარჯი | | 114,290.00 | 93,829.49 |
| 2.2.4 | წარმომადგენლობითი ხარჯები | | 17,929.59 | 17,929.59 |
| 2.2.7 | რბილი ინვენტარისა და უნიფორმის შუქენის და პირად ჰიგიენასთან დაკავშირებული ხარჯები | | 19,780.00 | 19,780.00 |
| 2.2.8 | ტრანსპორტის, ტექნიკისა და იარაღის ექსპლუატაციისა და მოვლა-შენახვის ხარჯები | | 1,341,719.60 | 937,347.64 |
| 2.8.1 | საწვავ-საპოხი მასალების შუქენის ხარჯი | | 191,723.10 | 190,580.02 |

| | | | | | |
|---------|--|--------------|--------------|--------------|--------------|
| 10.8.2 | მომდინარე რემონტის ხარჯი | | | 107,399.63 | 45,167.21 |
| 10.8.3 | ექსპლუატაციის, მოვლა-შენახვის და სათადარიგო ნაწილების შეძენის ხარჯი | | | 15,219.75 | 4,834.69 |
| 10.8.4 | ტრანსპორტის დაქირავების (გადაზიდვა-გადაყვანის) ხარჯი | | | 1,026,617.12 | 696,765.72 |
| 10.8.6 | ტრანსპორტის, ტექნიკისა და იარაღის ექსპლუატაციის და მოვლა-შენახვის არაკლასიფიცირებული ხარჯები | | | 760.00 | |
| 2.10 | სხვა დანარჩენი საქონელი და მომსახურება | | | 1,635,795.06 | 992,846.45 |
| 10.3 | ექსპერტის და შემოწმების ხარჯი | | | 20,000.00 | 13,600.00 |
| 10.4 | კადრების მოზადება-გადამზადებასთან, კვალიფიკაციის ამაღლებასა და სტაჟირებასთან დაკავშირებული ხარჯი | | | 8,300.00 | 5,000.00 |
| 10.9 | სარეკლამო მომსახურების ხარჯი | | | 530.00 | 353.29 |
| 10.10 | შენობა-ნაგებობების დაცვის ხარჯი | | | 127,632.00 | 85,062.19 |
| 10.12 | კულტურული, სპორტული, სივრცითი და სავაჭრო ფონდების დონორების ხარჯები | | | 124,745.00 | 94,185.00 |
| 10.14 | სხვა დანარჩენი საქონელსა და მომსახურებაზე გაწეული დანარჩენი ხარჯი | | | 1,354,588.06 | 794,645.97 |
| 10.14.1 | სხვა დანარჩენი საქონელსა და მომსახურებაზე გაწეული დანარჩენი ხარჯი | | | 1,354,588.06 | 794,645.97 |
| 2.4 | პროცენტი | 20,000.00 | 10,000.00 | 12,299.00 | 6,149.00 |
| 4.2 | პროცენტი - სამინიო ერთეულებზე გარდა სახელმწიფო ერთეულებისა | | | 12,299.00 | 6,149.00 |
| 2.5 | სუბსიდიები | 6,397,754.00 | 4,767,270.00 | 6,038,557.82 | 4,362,196.41 |
| 5.1 | სახელმწიფო საწარმოებს | | | 45,000.00 | 33,750.00 |
| 5.1.1 | სუბსიდიები - სახელმწიფო არაფინანსური საწარმოები | | | 45,000.00 | 33,750.00 |
| 5.2 | კერძო საწარმოებს | | | 30,000.00 | 9,610.14 |
| 5.2.1 | სუბსიდიები - კერძო არაფინანსური საწარმოები | | | 30,000.00 | 9,610.14 |
| 5.3 | სუბსიდიები - სხვა სექტორებს | | | 5,963,557.82 | 4,318,836.27 |
| 5.3.1 | 2.5.3.1 სუბსიდიები - სხვა სექტორებს - სხვა დანარჩენი | | | 1,901,580.73 | 1,355,795.98 |
| 5.3.2 | 2.5.3.2 სუბსიდიები - სხვა სექტორებს - მივლინება ქვეყნის შიგნით | | | 28,483.00 | 14,806.60 |
| 5.3.3 | 2.5.3.3 სუბსიდიები - სხვა სექტორებს - მივლინება ქვეყნის გარეშე | | | 19,717.00 | 19,717.00 |

| | | | | | | |
|---------|--|--------------|--|--------------|--------------|--------------|
| 3.4 | 2.5.3.4 სუბსიდიები - სხვა სექტორებს - თანამდებობრივი სარდა | | | | 3,188,596.09 | 2,366,243.77 |
| 3.6 | 2.5.3.6 სუბსიდიები - სხვა სექტორებს - პრემია | | | | 148,834.00 | 83,970.00 |
| 3.7 | 2.5.3.7 სუბსიდიები - სხვა სექტორებს - დანამატი | | | | 19,400.00 | |
| 3.12 | 2.5.3.12 სუბსიდიები - სხვა სექტორებს - შრომითი ხელშეკრულებით დასაქმებულ პირთა თანამდებობრივი სარდა | | | | 631,092.00 | 462,927.92 |
| 3.14 | 2.5.3.14 სუბსიდიები - სხვა სექტორებს - შრომითი ხელშეკრულებით დასაქმებულ პირთა ჯილდო/პრემია | | | | 25,855.00 | 15,375.00 |
| 2.6 | გრანტები | 1,147,000.00 | | | 1,145,000.00 | 1,145,000.00 |
| 6.3 | გრანტები სხვა დონის სახელმწიფო ერთეულებს | 1,147,000.00 | | | 1,145,000.00 | 1,145,000.00 |
| 3.3.1 | მომდინარე | 147,000.00 | | | 145,000.00 | 145,000.00 |
| 3.1.1 | გრანტები ცენტრალურ ბიუჯეტს | 20,000.00 | | | 20,000.00 | 20,000.00 |
| 3.1.1.2 | მომდინარე - გრანტები ცენტრალური ბიუჯეტის სსიპ(ებ)-ს(ა)პ(ებ)-ს | 20,000.00 | | | 20,000.00 | 20,000.00 |
| 3.1.3 | გრანტები ერთიან მუნიციპალურ ბიუჯეტს | 127,000.00 | | | 125,000.00 | 125,000.00 |
| 3.1.3.1 | გრანტები თვითმმართველი ერთეულის ბიუჯეტს | 102,000.00 | | | 100,000.00 | 100,000.00 |
| 1.3.1.4 | მომდინარე - გრანტები თვითმმართველი ერთეულის ბიუჯეტს - სხვა | 102,000.00 | | | 100,000.00 | 100,000.00 |
| 3.1.3.2 | მომდინარე - გრანტები თვითმმართველი ერთეულის სსიპ(ებ)-ს(ა)პ(ებ)-ს | 25,000.00 | | | 25,000.00 | 25,000.00 |
| 6.3.2 | კაპიტალური | 1,000,000.00 | | | 1,000,000.00 | 1,000,000.00 |
| 3.2.1 | გრანტები ცენტრალურ ბიუჯეტს | 1,000,000.00 | | | 1,000,000.00 | 1,000,000.00 |
| 3.2.1.2 | კაპიტალური - გრანტები ცენტრალური ბიუჯეტის სსიპ(ებ)-ს(ა)პ(ებ)-ს | 1,000,000.00 | | | 1,000,000.00 | 1,000,000.00 |
| 2.7 | სოციალური უზრუნველყოფა | 1,535,004.86 | | | 1,503,040.06 | 1,473,098.31 |
| 7.2 | სოციალური დახმარება | | | | 1,454,287.70 | 1,438,381.77 |
| 7.2.1 | სოციალური დახმარება - ფულადი ფორმით | | | | 1,454,287.70 | 1,438,381.77 |
| 7.3 | დამკირავებლის მიერ გაწეული სოციალური დახმარება | | | | 48,752.36 | 34,716.54 |
| 7.3.1 | დამკირავებლის მიერ გაწეული სოციალური დახმარება - ფულადი ფორმით | | | | 48,752.36 | 34,716.54 |
| 2.8 | სხვა ხარჯები | 1,160,400.00 | | 1,023,335.00 | 1,028,382.51 | 926,010.80 |

| | | | | | |
|---------|---|---------------|---------------|---------------|--------------|
| 8.2 | ტრანსფერები, რომელიც სხვაგან არ არის კლასიფიცირებული | 1,160,400.00 | 1,023,335.00 | 1,028,382.51 | 926,010.80 |
| 1.2.1 | მიმდინარე ტრანსფერები, რომელიც სხვაგან არ არის კლასიფიცირებული | 654,077.00 | 517,012.00 | 527,938.98 | 431,186.27 |
| 2.1.4 | სატრანსპორტო საშუალებების დაზღვევის ხარჯი | | | 40,874.97 | 14,395.26 |
| 2.1.13 | სხვა სახელობის სტაქენდიებისა და გრანტების ხარჯი | | | 71,750.00 | 54,550.00 |
| 2.1.18 | სხვა დანარჩენი მიმდინარე ტრანსფერები, რომელსაც სხვაგან არ არის კლასიფიცირებული | | | 415,314.01 | 362,241.01 |
| 1.18.1 | სხვა დანარჩენი მიმდინარე ხარჯი | | | 415,314.01 | 362,241.01 |
| 1.2.2 | კაპიტალური ტრანსფერები, რომელიც სხვაგან არ არის კლასიფიცირებული | 506,323.00 | 506,323.00 | 500,443.53 | 494,824.53 |
| 31 | არაფინანსური აქტივების ზრდა | 16,009,366.91 | 14,011,898.57 | 14,053,665.97 | 8,074,284.34 |
| 1.1 | ძირითადი აქტივები | | | 14,053,665.97 | 8,074,284.34 |
| 1.1 | შენიშნა ნაგებობები | | | 13,028,739.53 | 7,070,665.90 |
| 1.1.1 | საცხოვრებელი შენობები | | | 512,470.00 | 15,000.00 |
| 1.1.2 | არასაცხოვრებელი შენობები | | | 1,850,494.72 | 960,339.23 |
| 1.1.3 | სხვა ნაგებობები | | | 10,665,774.81 | 6,095,326.67 |
| 1.1.3.3 | გზები | | | 6,931,169.43 | 4,284,108.56 |
| 1.1.3.6 | საკანალოზავი და წყლის მიმარაგების სისტემები | | | 179,999.62 | 131,128.67 |
| 1.1.3.7 | ელექტროგადამცემი ხაზები | | | 467,439.22 | 62,887.60 |
| 1.1.3.9 | სხვა ნაგებობები რომელიც არ არის კლასიფიცირებული | | | 3,087,166.54 | 1,617,201.84 |
| 1.1.2 | მანქანა დანადგარები და ინვენტარი | | | 1,024,926.44 | 1,003,618.44 |
| 1.2.1 | სატრანსპორტო საშუალებები | | | 829,346.00 | 829,346.00 |
| 1.2.1.1 | სატვირთი ავტომობილი | | | 107,470.00 | 107,470.00 |
| 1.2.1.2 | მძალი გამავლობის მსუბუქი ავტომობილი | | | 34,136.00 | 34,136.00 |
| 1.2.1.5 | ბულდოზერები და სხვა დანარჩენი სპეციალური ტექნიკა | | | 378,590.00 | 378,590.00 |
| 1.2.1.6 | სხვა სატრანსპორტო საშუალებები | | | 309,150.00 | 309,150.00 |
| 1.2.2 | სხვა მანქანა-დანადგარები და ინვენტარი | | | 195,580.44 | 174,272.44 |
| 1.2.2.1 | საინფორმაციო, კომპიუტერული, სატელეკომუნიკაციო და სხვა დანადგარები, ავეჯი და აღჭურვა | | | 93,158.00 | 91,800.00 |
| 2.2.1.1 | ტელევიზორი | | | 629.00 | |

| | | | | | |
|----------|--|--------------|--------------|--------------|--------------|
| 2.2.1.2 | მაცივარი | | | 10,679.00 | 9,950.00 |
| 2.2.1.3 | კომპიუტერი | | | 44,400.00 | 44,400.00 |
| 2.2.1.5 | პრინტერი, სკანერი, ასოგადამღები | | | 17,850.00 | 17,850.00 |
| 2.2.1.8 | ფოტოაპარატი | | | 13,600.00 | 13,600.00 |
| 2.2.1.9 | ვიდეო-აუდიო აპარატური | | | 4,600.00 | 4,600.00 |
| 2.2.1.11 | მუსიკალური ინსტრუმენტი | | | 1,400.00 | 1,400.00 |
| 2.2.2 | სხვა მანქანა-დანადგარები და ინვენტარი, რომელიც არ არის კლასიფიცირებული | | | 102,422.44 | 82,472.44 |
| 33 | ვალდებულებების კლება | 55,600.00 | 27,800.00 | 55,600.00 | 27,800.00 |
| 3.1 | საშინაო კრედიტორები | 55,600.00 | 27,800.00 | 55,600.00 | 27,800.00 |
| 1.4 | ვალდებულებების კლება - საშინაო კრედიტორები - სესხები | 55,600.00 | 27,800.00 | 55,600.00 | 27,800.00 |
| | მმართველობა და საერთო დანიშნულების ხარჯები | | | | |
| 30 | ჯამური | 5,922,080.14 | 4,594,858.14 | 5,716,979.88 | 3,889,908.61 |
| 2 | ხარჯები | 5,667,780.14 | 4,368,358.14 | 5,482,203.30 | 3,763,795.61 |
| 2.1 | შრომის ანაზღაურება | 3,508,444.00 | 2,669,633.00 | 3,505,244.00 | 2,448,771.87 |
| 1.1 | ხელფასები | | | 3,505,244.00 | 2,448,771.87 |
| 1.1.1 | ხელფასები ფულადი ფორმით | | | 3,505,244.00 | 2,448,771.87 |
| 1.1.1.1 | თანამდებობრივი სარგო | | | 3,382,714.00 | 2,412,091.08 |
| 1.1.1.3 | ჯილდო/პრემია | | | 111,200.00 | 29,400.00 |
| 1.1.1.4 | დანამატი | | | 11,330.00 | 7,280.79 |
| 2.2 | საქონელი და მომსახურება | 1,761,876.14 | 1,370,830.14 | 1,622,136.16 | 1,050,243.80 |
| 2.1 | შრომითი ხელშეკრულებით დასაქმებულ პირთა ანაზღაურება | | | 376,545.00 | 288,691.91 |
| 2.1.1 | შრომითი ხელშეკრულებით დასაქმებულ პირთა თანამდებობრივი სარგო | | | 373,165.00 | 288,691.91 |
| 2.1.4 | შრომითი ხელშეკრულებით დასაქმებულ პირთა დანამატი | | | 3,380.00 | |
| 2.2 | მიწვინება | | | 37,500.00 | 16,564.29 |
| 2.2.1 | მიწვინება ქვეყნის შიგნით | | | 32,500.00 | 12,401.70 |
| 2.2.2 | მიწვინება ქვეყნის გარეთ | | | 5,000.00 | 4,162.59 |
| 2.3 | ოფისის ხარჯები | | | 442,031.32 | 299,890.31 |

| | | | | | |
|--------|---|------------|------------|--|------------|
| 3.1 | საკანცელარო, საწერ-სახაზავი ქაღალდის, საბუღალტრო ბლანკების, ბიულეტენების, საკანცელარო წიგნების და სხვა ანალოგიური მასალების შექმნა | 14,676.42 | 14,676.42 | | 14,676.42 |
| 3.3 | წარმატებული აქტების, საცნობარო და სპეციალური ლიტერატურის, ჟურნალ-გაზეთების შექმნა და ამავე მიზნებთან დაკავშირებული საგამომცემლო-სისტემო (არაპირითადი საქმიანობის) ხარჯები | 20,353.00 | 20,353.00 | | 19,003.00 |
| 3.4 | მცირეფასიანი საფისე ტექნიკის შექმნა და დამონტაჟების / დემონტაჟის ხარჯი | 18,228.00 | 18,228.00 | | 17,988.00 |
| 3.4.3 | კომპიუტერული ტექნიკა | 1,588.00 | 1,588.00 | | 1,588.00 |
| 3.4.5 | კარტრიჯების შექმნა და დატუმბვა | 16,640.00 | 16,640.00 | | 16,400.00 |
| 3.5 | საფისე ინვენტარის შექმნა და დამონტაჟების ხარჯი | 15,659.04 | 15,659.04 | | 15,659.04 |
| 3.5.1 | საფისე ავეჯი | 4,037.04 | 4,037.04 | | 4,037.04 |
| 3.5.2 | რბილი ავეჯი | 1,980.00 | 1,980.00 | | 1,980.00 |
| 3.5.3 | სხვა საფისე მცირეფასიანი ინვენტარის შექმნას და დამონტაჟებასთან დაკავშირებული ხარჯი | 9,642.00 | 9,642.00 | | 9,642.00 |
| 3.6 | ოფისისთვის საჭირო საგნების და მასალების შეძენის ხარჯი | 7,969.50 | 7,969.50 | | 6,959.50 |
| 2.3.8 | შენიშვნა-ნაგებობების და მათი მომდებარე ტერიტორიების მიმდინარე რემონტის ხარჯი | 1,200.00 | 1,200.00 | | 1,200.00 |
| 2.3.9 | საოფისე ტექნიკის, ინვენტარის, მანქანა-დანადგარების მოვლა-შენახვის, ექსპლუატაციისა და მიმდინარე რემონტის ხარჯი | 36,790.80 | 36,790.80 | | 15,188.52 |
| 3.10 | კაფორგაბმულობის ხარჯი | 66,569.85 | 66,569.85 | | 42,155.26 |
| 3.11 | საფისე მომსახურების ხარჯი | 33,294.71 | 33,294.71 | | 11,664.71 |
| 3.12 | კომუნალური ხარჯი | 227,290.00 | 227,290.00 | | 155,395.86 |
| 3.12.1 | ელექტროენერგიის ხარჯი | 68,000.00 | 68,000.00 | | 38,322.05 |
| 3.12.2 | წყლის ხარჯი | 45,000.00 | 45,000.00 | | 23,244.32 |
| 3.12.3 | ბუნებრივი და თხევადი აირის ხარჯი | 114,290.00 | 114,290.00 | | 93,829.49 |
| 3.2.4 | წარმომადგენლობითი ხარჯები | 15,929.55 | 15,929.55 | | 15,929.55 |
| 3.2.7 | რბილი ინვენტარისა და უნიფორმის შექმნის და პირად ჰიგიენასთან დაკავშირებული ხარჯები | 6,255.00 | 6,255.00 | | 6,255.00 |
| 2.8 | ტრანსპორტის, ტექნიკისა და იარაღის ექსპლოატაციისა და მოვლა-შენახვის ხარჯები | 333,007.38 | 333,007.38 | | 240,581.92 |

| | | | | | |
|---------|--|------------|------------|------------|------------|
| 8.1 | საწვევ/საპოხი მასალების შექმნის ხარჯი | | | 191,723.10 | 190,580.02 |
| 8.2 | მიმდინარე რემონტის ხარჯი | | | 107,399.63 | 45,167.21 |
| 8.3 | ექსპლუატაციის, მოვლა-შენახვის და სათადარიგო ნაწილების შექმნის ხარჯი | | | 15,219.75 | 4,834.69 |
| 8.4 | ტრანსპორტის დაქირავების (გადაზიდვა-გადაყვანის) ხარჯი | | | 17,904.90 | |
| 8.6 | ტრანსპორტის, ტექნიკის და იარაღის ექსპლუატაციის და მოვლა-შენახვის არაპლასტიკური ნაწილების ხარჯი | | | 760.00 | |
| 2.10 | სხვა დანარჩენი საქონელი და მომსახურება | | | 410,867.91 | 182,330.82 |
| 10.3 | ექსპერტის და შემოწმების ხარჯი | | | 20,000.00 | 13,600.00 |
| 10.4 | კადრების მოზიდვა-გადამზადებასთან, კვალიფიკაციის ახლებასა და სტაჟირებასთან დაკავშირებული ხარჯი | | | 8,300.00 | 5,000.00 |
| 10.9 | სარიცხო მომსახურების ხარჯი | | | 530.00 | 353.29 |
| 10.10 | შენიშნული ხარჯი | | | 127,632.00 | 85,062.19 |
| 10.14 | სხვა დანარჩენი საქონელსა და მომსახურებაზე გაწეული ხარჯი | | | 254,405.91 | 78,315.34 |
| 10.14.1 | სხვა დანარჩენი საქონელსა და მომსახურებაზე გაწეული ხარჯი | | | 254,405.91 | 78,315.34 |
| 2.4 | პროცენტი | 20,000.00 | 10,000.00 | 12,299.00 | 6,149.00 |
| 4.2 | პროცენტი - სამშენი ერთეულებზე გარდა სახელმწიფო ერთეულების | | | 12,299.00 | 6,149.00 |
| 2.6 | გრანტები | 25,000.00 | 25,000.00 | 25,000.00 | 25,000.00 |
| 6.3 | გრანტები სხვა დონის სახელმწიფო ერთეულებს | 25,000.00 | 25,000.00 | 25,000.00 | 25,000.00 |
| 6.3.1 | მიმდინარე | 25,000.00 | 25,000.00 | 25,000.00 | 25,000.00 |
| 6.3.1.3 | გრანტები ერთიან მუნიციპალურ ბიუჯეტს | 25,000.00 | 25,000.00 | 25,000.00 | 25,000.00 |
| 3.1.3.2 | მიმდინარე - გრანტები თვითმმართველი ერთეულის სსიპ(ებ)-ს(ა(ა)პ(ბ)-ს | 25,000.00 | 25,000.00 | 25,000.00 | 25,000.00 |
| 2.7 | სოციალური უზრუნველყოფა | 26,000.00 | 26,000.00 | 26,000.00 | 14,896.51 |
| 2.7.3 | დამკირავებლის მიერ გაწეული სოციალური დახმარება | | | 26,000.00 | 14,896.51 |
| 7.3.1 | დამკირავებლის მიერ გაწეული სოციალური დახმარება - ფულადი ფორმით | | | 26,000.00 | 14,896.51 |
| 2.8 | სხვა ხარჯები | 326,460.00 | 266,895.00 | 291,524.14 | 218,734.43 |
| 2.8.2 | ტრანსფერები, რომელიც სხვაგან არ არის კლასიფიცირებული | 326,460.00 | 266,895.00 | 291,524.14 | 218,734.43 |

| | | | | | |
|---------|---|--------------|--------------|--------------|--------------|
| 2.1 | მიმდინარე ტრანსფერები, რომელიც სხვაგან არ არის კლასიფიცირებული | 326,460.00 | 266,895.00 | 291,524.14 | 218,734.43 |
| 2.1.4 | სატრანსპორტო საშუალებების დაზღვევის ხარჯი | | | 40,874.97 | 14,395.26 |
| 2.1.18 | სხვა დანარჩენი მიმდინარე ტრანსფერები, რომელიც სხვაგან არ არის კლასიფიცირებული | | | 250,649.17 | 204,339.17 |
| 1.18.1 | სხვა დანარჩენი მიმდინარე ხარჯი | | | 250,649.17 | 204,339.17 |
| 31 | არაფინანსური აქტივების ზრდა | 198,700.00 | 198,700.00 | 179,176.58 | 98,313.00 |
| 1.1 | ძირითადი აქტივები | | | 179,176.58 | 98,313.00 |
| 1.1.1 | შენიშნა ნაგებობები | | | 80,863.58 | |
| 1.1.3 | სხვა ნაგებობები | | | 80,863.58 | |
| 1.1.3.9 | სხვა ნაგებობები რომელიც არ არის კლასიფიცირებული | | | 80,863.58 | |
| 1.2 | მანქანა დანადგარები და ინვენტარი | | | 98,313.00 | 98,313.00 |
| 1.2.1 | სატრანსპორტო საშუალებები | | | 34,136.00 | 34,136.00 |
| 1.2.1.2 | მალაი გამგეობის მსუბუქი ავტომობილი | | | 34,136.00 | 34,136.00 |
| 1.2.2 | სხვა მანქანა-დანადგარები და ინვენტარი | | | 64,177.00 | 64,177.00 |
| 1.2.2.1 | საინფორმაციო, კომპიუტერული, სატელეკომუნიკაციო და სხვა დანადგარები, ავეჯი და აღჭურვა | | | 51,310.00 | 51,310.00 |
| 2.2.1.2 | მცვეარი | | | 1,860.00 | 1,860.00 |
| 2.2.1.3 | კომპიუტერი | | | 25,900.00 | 25,900.00 |
| 2.2.1.5 | პრინტერი, სკანერი, ასლგადაღები | | | 11,550.00 | 11,550.00 |
| 2.2.1.8 | ფოტოაპარატი | | | 7,400.00 | 7,400.00 |
| 2.2.1.9 | ვიდეო-აუდიო აპარატური | | | 4,600.00 | 4,600.00 |
| 1.2.2.2 | სხვა მანქანა-დანადგარები და ინვენტარი, რომელიც არ არის კლასიფიცირებული | | | 12,867.00 | 12,867.00 |
| 33 | ვალდებულებების კლება | 55,600.00 | 27,800.00 | 55,600.00 | 27,800.00 |
| 33.1 | საშინაო კრედიტორები | 55,600.00 | 27,800.00 | 55,600.00 | 27,800.00 |
| 3.1.4 | ვალდებულებების კლება - საშინაო კრედიტორები - სესხები | 55,600.00 | 27,800.00 | 55,600.00 | 27,800.00 |
| 00 | საგანმმართველო და ადმინისტრაციული საქმიანობის უზრუნველყოფა | | | | |
| 2 | ჯამური | 5,556,547.17 | 4,289,625.17 | 5,411,869.33 | 3,855,959.61 |
| | ხარჯები | 5,451,947.17 | 4,185,025.17 | 5,313,556.33 | 3,757,646.61 |

| | | | | | |
|---------|---|--------------|--------------|--------------|--------------|
| 2.1 | შრომის ანაზღაურება | 3,508,444.00 | 2,669,633.00 | 3,505,244.00 | 2,448,771.87 |
| 1.1 | ხელფასები | | | 3,505,244.00 | 2,448,771.87 |
| 1.1.1 | ხელფასები ფულადი ფორმით | | | 3,505,244.00 | 2,448,771.87 |
| 1.1.1.1 | თანამდებობრივი საფეხი | | | 3,382,714.00 | 2,412,091.08 |
| 1.1.1.3 | ჯილდო/პრემია | | | 111,200.00 | 29,400.00 |
| 1.1.1.4 | დანამატი | | | 11,330.00 | 7,280.79 |
| 2.2 | საქონელი და მომსახურება | 1,568,738.00 | 1,200,192.00 | 1,465,788.19 | 1,050,243.80 |
| 2.1 | შრომითი ხელშეკრულებით დასაქმებულ პირთა ანაზღაურება | | | 376,545.00 | 288,691.91 |
| 2.1.1 | შრომითი ხელშეკრულებით დასაქმებულ პირთა თანამდებობრივი საფეხი | | | 373,165.00 | 288,691.91 |
| 2.1.4 | შრომითი ხელშეკრულებით დასაქმებულ პირთა დანამატი | | | 3,380.00 | |
| 2.2 | მფლობელებს | | | 37,500.00 | 16,564.29 |
| 2.2.1 | მფლობელებს ქვეყნის შიგნით | | | 32,500.00 | 12,401.70 |
| 2.2.2 | მფლობელებს ქვეყნის გარეთ | | | 5,000.00 | 4,162.59 |
| 2.3 | ოფისის ხარჯები | | | 442,031.32 | 299,890.31 |
| 2.3.1 | საკანცელარიო, საწერ-სახაზავი ქვალადის, საბუღალტრო ბილანგების, ბიულეტენების, საკანცელარიო წიგნების და სხვა ანალოგიური მასალების შეძენა | | | 14,676.42 | 14,676.42 |
| 2.3.3 | წორმასაბუღალტრო აქტების, საცნობარო და სპეციალური ლიტერატურის, ფურნალ-გაზეთების შეძენა და ახვე მიზნებისა და კავშირებული საგამომცემლო-საბეჭდო (არაბიოთიადი საქმიანობის) ხარჯები | | | 20,353.00 | 19,003.00 |
| 2.3.4 | მცირეფასიანი საოფისე ტექნიკის შეძენა და დამონტაჟების / დემონტაჟის ხარჯი | | | 18,228.00 | 17,988.00 |
| 2.3.4.3 | კომპიუტერული ტექნიკა | | | 1,588.00 | 1,588.00 |
| 2.3.4.5 | კარტრიჯების შეძენა და დატუმრება | | | 16,640.00 | 16,400.00 |
| 2.3.5 | საოფისე ინვენტარის შეძენა და დამონტაჟების ხარჯი | | | 15,659.04 | 15,659.04 |
| 2.3.5.1 | საოფისე ავეჯი | | | 4,037.04 | 4,037.04 |
| 2.3.5.2 | რბილი ავეჯი | | | 1,980.00 | 1,980.00 |
| 2.3.5.3 | სხვა საოფისე მცირეფასიანი ინვენტარის შეძენა და დამონტაჟებისა და დაცვითი ხარჯი | | | 9,642.00 | 9,642.00 |
| 2.3.6 | ოფისისათვის საჭირო საგნებისა და მასალების შეძენის ხარჯი | | | 7,989.50 | 6,959.50 |

| | | | | | | | |
|---------|---|-----------|-----------|--|------------|------------|------------|
| 2.3.8 | შენიშნა-ნაგებობების და მათი მიმდებარე ტერიტორიების მომდინარე რემონტის ხარჯი | | | | 1,200.00 | 1,200.00 | 1,200.00 |
| 2.3.9 | საოფისე ტექნიკის, ინვენტარის, მანქანა-დანადგარების მოვლა-შენახვის, ექსპლუატაციისა და მომდინარე რემონტის ხარჯი | | | | 36,790.80 | 36,790.80 | 15,188.52 |
| 3.10 | კაპიტალური ხარჯი | | | | 66,569.85 | 66,569.85 | 42,155.26 |
| 3.11 | საფოსტო მომსახურების ხარჯი | | | | 33,294.71 | 33,294.71 | 11,664.71 |
| 3.12 | კომუნალური ხარჯი | | | | 227,290.00 | 227,290.00 | 155,395.86 |
| 3.12.1 | ელექტროენერჯის ხარჯი | | | | 68,000.00 | 68,000.00 | 38,322.05 |
| 3.12.2 | წყლის ხარჯი | | | | 45,000.00 | 45,000.00 | 23,244.32 |
| 3.12.3 | ბუნებრივი და თხევადი აირის ხარჯი | | | | 114,290.00 | 114,290.00 | 93,829.49 |
| 2.4 | წარმომადგენლობითი ხარჯები | | | | 15,929.55 | 15,929.55 | 15,929.55 |
| 2.7 | რბოლი ინვენტარისა და უნიფორმის შეტენის და პირად პოციენასთან დაკავშირებული ხარჯები | | | | 6,255.00 | 6,255.00 | 6,255.00 |
| 2.8 | ტრანსპორტის, ტექნიკისა და იარაღის ექსპლუატაციისა და მოვლა-შენახვის ხარჯები | | | | 333,007.38 | 333,007.38 | 240,581.92 |
| 2.8.1 | საწვავ-საპროპანის მასალების შეტენის ხარჯი | | | | 191,723.10 | 191,723.10 | 190,580.02 |
| 2.8.2 | მომდინარე რემონტის ხარჯი | | | | 107,399.63 | 107,399.63 | 45,167.21 |
| 2.8.3 | ექსპლუატაციის, მოვლა-შენახვის და სათადარიგო ნაწილების შეტენის ხარჯი | | | | 15,219.75 | 15,219.75 | 4,834.69 |
| 2.8.4 | ტრანსპორტის დაქირავების (გადაზიდვა-გადაყვანის) ხარჯი | | | | 17,904.90 | 17,904.90 | |
| 2.8.6 | ტრანსპორტის, ტექნიკისა და იარაღის ექსპლუატაციის და მოვლა-შენახვის არაკლასიფიცირებული ხარჯები | | | | 760.00 | 760.00 | |
| 2.10 | სხვა დანარჩენი საქონელი და მომსახურება | | | | 254,519.94 | 254,519.94 | 182,330.82 |
| 10.3 | ექსპერტის და შემოწმების ხარჯი | | | | 20,000.00 | 20,000.00 | 13,600.00 |
| 10.4 | კადრების მოზიდვა-გადამზადებასთან, კვალიფიკაციის ამაღლებასა და სტაჟირებასთან დაკავშირებული ხარჯი | | | | 8,300.00 | 8,300.00 | 5,000.00 |
| 10.9 | საარქივო მომსახურების ხარჯი | | | | 530.00 | 530.00 | 353.29 |
| 10.10 | შენიშნა-ნაგებობების დაცვის ხარჯი | | | | 127,632.00 | 127,632.00 | 85,062.19 |
| 10.14 | სხვა დანარჩენი საქონელსა და მომსახურებაზე გაწეული დანარჩენი ხარჯი | | | | 98,057.94 | 98,057.94 | 78,315.34 |
| 10.14.1 | სხვა დანარჩენი საქონელსა და მომსახურებაზე გაწეული დანარჩენი ხარჯი | | | | 98,057.94 | 98,057.94 | 78,315.34 |
| 2.6 | გრანტები | 25,000.00 | 25,000.00 | | | 25,000.00 | 25,000.00 |

| | | | | | | |
|-----------|---|------------|------------|------------|------------|------------|
| 6.3 | გრანტები სხვა დონის საბელმწიფო ერთეულებს | 25,000.00 | 25,000.00 | 25,000.00 | 25,000.00 | 25,000.00 |
| 6.3.1 | მიმდინარე | 25,000.00 | 25,000.00 | 25,000.00 | 25,000.00 | 25,000.00 |
| 6.3.1.3 | გრანტები ერთიან მუნიციპალურ ბიუჯეტს | 25,000.00 | 25,000.00 | 25,000.00 | 25,000.00 | 25,000.00 |
| 6.3.1.3.2 | მიმდინარე - გრანტები თვითმმართველი ერთეულის სსიპ(ებ)-ს(ა)იპ(ებ)-ს | 25,000.00 | 25,000.00 | 25,000.00 | 25,000.00 | 25,000.00 |
| 2.7 | სოციალური უზრუნველყოფა | 26,000.00 | 26,000.00 | 26,000.00 | 26,000.00 | 14,896.51 |
| 2.7.3 | დამკრავების მიერ გაწეული სოციალური დახმარება | | | | | 14,896.51 |
| 7.3.1 | დამკრავების მიერ გაწეული სოციალური დახმარება - ფულადი ფორმით | | | | | 14,896.51 |
| 2.8 | სხვა ხარჯები | 323,765.17 | 264,200.17 | 264,200.17 | 291,524.14 | 218,734.43 |
| 2.8.2 | ტრანსფერები, რომელიც სხვაგან არ არის კლასიფიცირებული | 323,765.17 | 264,200.17 | 264,200.17 | 291,524.14 | 218,734.43 |
| 2.8.2.1 | მიმდინარე ტრანსფერები, რომელიც სხვაგან არ არის კლასიფიცირებული | 323,765.17 | 264,200.17 | 264,200.17 | 291,524.14 | 218,734.43 |
| 2.1.4 | კლასიფიცირებული სატრანსპორტო საშუალებების დაზღვევის ხარჯი | | | | 40,874.97 | 14,395.26 |
| 2.1.18 | სხვა დანარჩენი მიმდინარე ტრანსფერები, რომელიც სხვაგან არ არის კლასიფიცირებული | | | | 250,649.17 | 204,339.17 |
| 2.1.18.1 | სხვა დანარჩენი მიმდინარე ხარჯი | | | | 250,649.17 | 204,339.17 |
| 31 | არაფინანსური აქტივების ზრდა | 104,600.00 | 104,600.00 | 104,600.00 | 98,313.00 | 98,313.00 |
| 1.1 | ძირითადი აქტივები | | | | 98,313.00 | 98,313.00 |
| 1.1.2 | მანქანა დანადგარები და ინვენტარი | | | | 98,313.00 | 98,313.00 |
| 1.2.1 | სატრანსპორტო საშუალებები | | | | 34,136.00 | 34,136.00 |
| 1.2.1.2 | მძალი გამგლობის მსუბუქი ავტომობილი | | | | 34,136.00 | 34,136.00 |
| 1.2.2 | სხვა მანქანა-დანადგარები და ინვენტარი | | | | 64,177.00 | 64,177.00 |
| 1.2.2.1 | საინფორმაციო, კომპიუტერული, სატელეკომუნიკაციო და სხვა დანადგარები, ავეჯი და აღჭურვა | | | | 51,310.00 | 51,310.00 |
| 2.2.1.2 | მაცივარი | | | | 1,860.00 | 1,860.00 |
| 2.2.1.3 | კომპიუტერი | | | | 25,900.00 | 25,900.00 |
| 2.2.1.5 | პრინტერი, სკანერი, ასლგადამღები | | | | 11,550.00 | 11,550.00 |
| 2.2.1.8 | ფოტოაპარატი | | | | 7,400.00 | 7,400.00 |
| 2.2.1.9 | ვიდეო-აუდიო აპარატი | | | | 4,600.00 | 4,600.00 |

| | | | | | | | |
|---------|---|--------------|------------|--|-----------|--------------|------------|
| 2.2.2 | სხვა მანქანა-დანადგარები და ინვენტარი, რომელიც არ არის კლასიფიცირებული | | | | 12,867.00 | 12,867.00 | |
| | დამნიშნის მუნიციპალიტეტის საკრებულო | | | | | | |
| 00 | ჯამური | 1,136,232.00 | 893,224.00 | | | 1,117,392.00 | 861,558.22 |
| 2 | ხარჯები | 1,136,232.00 | 893,224.00 | | | 1,117,392.00 | 861,558.22 |
| 2.1 | შრომის ანაზღაურება | 735,672.00 | 567,554.00 | | | 732,472.00 | 564,675.61 |
| 1.1 | ხელფასები | | | | | 732,472.00 | 564,675.61 |
| 1.1.1 | ხელფასები ფულადი ფორმით | | | | | 732,472.00 | 564,675.61 |
| 1.1.1.1 | თანამდებობრივი სარგო | | | | | 730,022.00 | 562,901.13 |
| 1.1.1.3 | ჯილდო/პრემია | | | | | 1,200.00 | 1,200.00 |
| 1.1.1.4 | დანამატი | | | | | 1,250.00 | 574.48 |
| 2.2 | საქონელი და მომსახურება | 256,100.00 | 212,075.00 | | | 240,460.00 | 195,532.61 |
| 2.1 | შრომითი ხელშეკრულებით დასაქმებულ პირთა ანაზღაურება | | | | | 102,745.00 | 82,127.50 |
| 2.1.1 | შრომითი ხელშეკრულებით დასაქმებულ პირთა თანამდებობრივი სარგო | | | | | 102,745.00 | 82,127.50 |
| 2.2 | მოვლილება | | | | | 4,000.00 | 465.00 |
| 2.2.1 | მოვლილება ქვეყნის შიგნით | | | | | 4,000.00 | 465.00 |
| 2.3 | ოფისის ხარჯები | | | | | 23,895.00 | 20,743.00 |
| 2.3.3 | ნორმატიული აქტების, სტენოგრაფიის და სპეციალური ლიტერატურის, ფურნალ-გაზეთების შეძენა და ამავე მიზნებისა და კავშირებული საგამომცემლო-სასტამბო (არაძირითადი საქმიანობის) ხარჯები | | | | | 13,651.00 | 13,651.00 |
| 2.3.10 | კავშირგაბმულობის ხარჯი | | | | | 10,244.00 | 7,092.00 |
| 2.8 | ტრანსპორტის, ტექნიკის და იარაღის შესაძენის ხარჯები | | | | | 105,674.00 | 89,284.15 |
| 2.8.1 | საწვევ/საპოხი მასალების შეძენის ხარჯი | | | | | 80,066.00 | 79,920.72 |
| 2.8.2 | მომდინარე რემონტის ხარჯი | | | | | 24,947.00 | 8,537.20 |
| 2.8.3 | ექსპლუატაციის, მოვლა-შენახვის და სათადარიგო ნაწილების შეძენის ხარჯი | | | | | 861.00 | 826.23 |
| 2.10 | სხვა დანარჩენი საქონელი და მომსახურება | | | | | 3,946.00 | 2,912.96 |
| 2.10.4 | კაღრების მოზადება-გადამზადებასთან, კვალიფიკაციის ამაღლებასა და სტაჟირებასთან დაკავშირებული ხარჯი | | | | | 1,000.00 | 1,000.00 |
| 2.10.14 | სხვა დანარჩენი საქონელი და მომსახურებაზე განხორციელებული ხარჯი | | | | | 2,946.00 | 1,912.96 |

| | | | | | | |
|---------|---|--------------|--------------|--|--------------|--------------|
| 0.14.1 | სხვა დანარჩენ საქონელსა და მომსახურებაზე გაწეული დანარჩენი ხარჯი | | | | 2,946.00 | 1,912.96 |
| 1.8 | სხვა ხარჯები | 144,460.00 | 113,595.00 | | 144,460.00 | 101,350.00 |
| 8.2 | ტრანსფერები, რომელიც სხვაგან არ არის კლასიფიცირებული | 144,460.00 | 113,595.00 | | 144,460.00 | 101,350.00 |
| 1.2.1 | მიმდინარე ტრანსფერები, რომელიც სხვაგან არ არის კლასიფიცირებული | 144,460.00 | 113,595.00 | | 144,460.00 | 101,350.00 |
| 2.1.18 | სხვა დანარჩენი მიმდინარე ტრანსფერები, რომელს სხვაგან არ არის კლასიფიცირებული | | | | 144,460.00 | 101,350.00 |
| 1.18.1 | სხვა დანარჩენი მიმდინარე ხარჯი | | | | 144,460.00 | 101,350.00 |
| | დამნიშნის მუნიციპალიტეტის მერია | | | | | |
| 00 | ჯამური | 4,420,315.17 | 3,396,401.17 | | 4,294,477.33 | 2,994,401.39 |
| 2 | ხარჯები | 4,315,715.17 | 3,291,801.17 | | 4,196,164.33 | 2,896,088.39 |
| 2.1 | შრომის ანაზღაურება | 2,772,772.00 | 2,102,079.00 | | 2,772,772.00 | 1,884,096.26 |
| 1.1 | ხელფასები | | | | 2,772,772.00 | 1,884,096.26 |
| 1.1.1 | ხელფასები ფულადი ფორმით | | | | 2,772,772.00 | 1,884,096.26 |
| 1.1.1.1 | თანამდებობრივი ხარჯი | | | | 2,652,692.00 | 1,849,189.95 |
| 1.1.1.3 | ჯილდო/პრემია | | | | 110,000.00 | 28,200.00 |
| 1.1.1.4 | დანამატი | | | | 10,080.00 | 6,706.31 |
| 2.2 | საქონელი და მომსახურება | 1,312,638.00 | 988,117.00 | | 1,225,328.19 | 854,711.19 |
| 2.1 | შრომითი ხელშეკრულებით დასაქმებულ პირთა ანაზღაურება | | | | 273,800.00 | 206,564.41 |
| 2.1.1 | შრომითი ხელშეკრულებით დასაქმებულ პირთა თანამდებობრივი ხარჯი | | | | 270,420.00 | 206,564.41 |
| 2.1.4 | შრომითი ხელშეკრულებით დასაქმებულ პირთა დანამატი | | | | 3,380.00 | |
| 2.2 | მიწიწი | | | | 33,500.00 | 16,099.29 |
| 2.2.1 | მიწიწი | | | | 28,500.00 | 11,936.70 |
| 2.2.2 | მიწიწი | | | | 5,000.00 | 4,162.59 |
| 2.3 | ოფისის ხარჯები | | | | 418,136.32 | 279,147.31 |
| 2.3.1 | საკანცელარო, საწერ-სახაზავი ქაღალდი, საბუღალტრო ბლანკების, ბიულეტენების, საკანცელარო წიგნების და სხვა ანალოგიური მასალების შეძენა | | | | 14,676.42 | 14,676.42 |

| | | | | | |
|--------|---|--|--|------------|------------|
| 2.3.3 | ნორმატიული აქტების, საცნობარო და სპეციალური ლიტერატურის, შერჩეულ-გაზეთების შექმნა და ახვე მოზნებთან დაკავშირებული საგამომცემლო-სასტამბო (არაძირითადი საქმიანობის) ხარჯები | | | 6,702.00 | 5,352.00 |
| 2.3.4 | მცირეფასიანი საოფისე ტექნიკის შექმნა და დამონტაჟების / დამონტაჟების ხარჯი | | | 18,228.00 | 17,988.00 |
| 3.4.3 | კომპიუტერული ტექნიკა | | | 1,588.00 | 1,588.00 |
| 3.4.5 | კარტრეჯების შექმნა და დატუმბვა | | | 16,640.00 | 16,400.00 |
| 2.3.5 | საოფისე ინვენტარის შექმნა და დამონტაჟების ხარჯი | | | 15,659.04 | 15,659.04 |
| 3.5.1 | საოფისე ავეჯი | | | 4,037.04 | 4,037.04 |
| 3.5.2 | რბილი ავეჯი | | | 1,980.00 | 1,980.00 |
| 3.5.3 | სხვა საოფისე მცირეფასიანი ინვენტარის შექმნა და დამონტაჟებასთან დაკავშირებული ხარჯი | | | 9,642.00 | 9,642.00 |
| 2.3.6 | ოფისისათვის საჭირო საგნებისა და მასალების შეძენის ხარჯი | | | 7,969.50 | 6,959.50 |
| 2.3.8 | შენიშნულ-ხაგებობების და მათი მიმდებარე ტერიტორიების მიმდინარე რემონტის ხარჯი | | | 1,200.00 | 1,200.00 |
| 2.3.9 | საოფისე ტექნიკის, ინვენტარის, მანქანა-დანადგარების მოვლა-შენახვის, ექსპლუატაციისა და მომდინარე რემონტის ხარჯი | | | 36,790.80 | 15,188.52 |
| 3.10 | კავშირგაბმულობის ხარჯი | | | 56,325.85 | 35,063.26 |
| 3.11 | საფოსტო მომსახურების ხარჯი | | | 33,294.71 | 11,664.71 |
| 3.12 | კომუნალური ხარჯი | | | 227,290.00 | 155,395.86 |
| 3.12.1 | ელექტროენერგიის ხარჯი | | | 68,000.00 | 38,322.05 |
| 3.12.2 | წყლის ხარჯი | | | 45,000.00 | 23,244.32 |
| 3.12.3 | ბუნებრივი და თხევადი აირის ხარჯი | | | 114,290.00 | 93,829.49 |
| 2.4 | წარმომადგენლობითი ხარჯები | | | 15,929.55 | 15,929.55 |
| 2.7 | რბილი ინვენტარისა და უნიფორმის შექმნის და პირად პოეფენასთან დაკავშირებული ხარჯები | | | 6,255.00 | 6,255.00 |
| 2.8 | ტრანსპორტის, ტექნიკისა და იარაღის ექსპლუატაციისა და მოვლა-შენახვის ხარჯები | | | 227,133.38 | 151,297.77 |
| 2.8.1 | საწვავ/საპრობი მასალების შექმნის ხარჯი | | | 111,657.10 | 110,659.30 |
| 2.8.2 | მიმდინარე რემონტის ხარჯი | | | 82,452.63 | 36,630.01 |
| 2.8.3 | ექსპლუატაციის, მოვლა-შენახვის და სათადაროგო ნაწილების შეძენის ხარჯი | | | 14,358.75 | 4,008.46 |

| | | | | | | |
|---------|--|------------|--|--|------------|------------|
| 2.8.4 | ტრანსპორტის დაქირავების (გადაზიდვა-გადაყვანის) ხარჯი | | | | 17,904.90 | |
| 2.8.6 | ტრანსპორტის, ტექნიკის და იარაღის ექსპლუატაციის და მოვლა-შენახვის ანაკლამიდიდობის ხარჯი | | | | 760.00 | |
| 2.10 | სხვა დანარჩენი საქონელი და მომსახურება | | | | 250,573.94 | 179,417.86 |
| 10.3 | ექსპერტის და შემოწმების ხარჯი | | | | 20,000.00 | 13,600.00 |
| 10.4 | კადრების მოზადება-გადამზადებასთან, კვალიფიკაციის ამაღლებასა და სტაჟირებასთან დაკავშირებული ხარჯი | | | | 7,300.00 | 4,000.00 |
| 10.9 | სარეგულირებელი ხარჯი | | | | 530.00 | 353.29 |
| 10.10 | შენიშნული ხარჯი | | | | 127,632.00 | 85,062.19 |
| 10.14 | სხვა დანარჩენი საქონელსა და მომსახურებაზე გაწეული დანარჩენი ხარჯი | | | | 95,111.94 | 76,402.38 |
| 0.14.1 | სხვა დანარჩენი საქონელსა და მომსახურებაზე გაწეული დანარჩენი ხარჯი | | | | 95,111.94 | 76,402.38 |
| 2.6 | გრანტები | 25,000.00 | | | 25,000.00 | 25,000.00 |
| 6.3 | გრანტები სხვა დონის საბელჯოვო ერთეულებს | 25,000.00 | | | 25,000.00 | 25,000.00 |
| 3.3.1 | მიმდინარე | 25,000.00 | | | 25,000.00 | 25,000.00 |
| 3.1.3 | გრანტები ერთიან მუნიციპალურ ბიუჯეტს | 25,000.00 | | | 25,000.00 | 25,000.00 |
| 3.1.3.2 | მიმდინარე - გრანტები თვითმმართველო ერთეულის სსიპ(ებ)-ს(ა)იპ(ბ)-ს | 25,000.00 | | | 25,000.00 | 25,000.00 |
| 2.7 | სოციალური უზრუნველყოფა | 26,000.00 | | | 26,000.00 | 14,896.51 |
| 7.3 | დაქირავების მიერ გაწეული სოციალური დახმარება | | | | 26,000.00 | 14,896.51 |
| 7.3.1 | დაქირავების მიერ გაწეული სოციალური დახმარება - ფულადი ფორმით | | | | 26,000.00 | 14,896.51 |
| 2.8 | სხვა ხარჯები | 179,305.17 | | | 147,064.14 | 117,384.43 |
| 8.2 | ტრანსფერები, რომელიც სხვაგან არ არის კლასიფიცირებული | 179,305.17 | | | 147,064.14 | 117,384.43 |
| 8.2.1 | მიმდინარე ტრანსფერები, რომელიც სხვაგან არ არის კლასიფიცირებული | 179,305.17 | | | 147,064.14 | 117,384.43 |
| 2.1.4 | სატრანსპორტო საშუალებების დაზღვევის ხარჯი | | | | 40,874.97 | 14,395.26 |
| 2.1.18 | სხვა დანარჩენი მიმდინარე ტრანსფერები, რომელიც სხვაგან არ არის კლასიფიცირებული | | | | 106,189.17 | 102,989.17 |
| 1.18.1 | სხვა დანარჩენი მიმდინარე ხარჯი | | | | 106,189.17 | 102,989.17 |

| | | | | | |
|---------|---|------------|------------|------------|-----------|
| 31 | არაფინანსური აქტივების ზრდა | 104,600.00 | 104,600.00 | 98,313.00 | 98,313.00 |
| 31.1 | ძირითადი აქტივები | | | 98,313.00 | 98,313.00 |
| 1.1.2 | მანქანა-დანადგარები და ინვენტარი | | | 98,313.00 | 98,313.00 |
| 1.2.1 | სატრანსპორტო საშუალებები | | | 34,136.00 | 34,136.00 |
| 1.2.1.2 | მადლი გამგელობის მსუბუქი ავტომობილი | | | 34,136.00 | 34,136.00 |
| 1.2.2 | სხვა მანქანა-დანადგარები და ინვენტარი | | | 64,177.00 | 64,177.00 |
| 1.2.2.1 | საინფორმაციო, კომპიუტერული, სატელეკომუნიკაციო და სხვა დანადგარები, ავეჯი და აღჭურვა | | | 51,310.00 | 51,310.00 |
| 2.2.1.2 | მაცივარი | | | 1,860.00 | 1,860.00 |
| 2.2.1.3 | კომპიუტერი | | | 25,900.00 | 25,900.00 |
| 2.2.1.5 | პრინტერი, სკანერი, ასლგადამღები | | | 11,550.00 | 11,550.00 |
| 2.2.1.8 | ფოტოაპარატი | | | 7,400.00 | 7,400.00 |
| 2.2.1.9 | ვიდეო-აუდიო აპარატური | | | 4,600.00 | 4,600.00 |
| 1.2.2.2 | სხვა მანქანა-დანადგარები და ინვენტარი, რომელიც არ არის კლასიფიცირებული | | | 12,867.00 | 12,867.00 |
| | საერთო დანაშნულების ხარჯები | | | | |
| 00 | ჯამური | 365,532.97 | 305,232.97 | 305,110.55 | 33,949.00 |
| 2 | ხარჯები | 215,832.97 | 183,332.97 | 168,646.97 | 6,149.00 |
| 2.2 | საქონელი და მომსახურება | 193,138.14 | 170,638.14 | 156,347.97 | |
| 2.10 | სხვა დანარჩენი საქონელი და მომსახურება | | | 156,347.97 | |
| 10.14 | სხვა დანარჩენი საქონელსა და მომსახურებაზე გაწეული დანარჩენი ხარჯი | | | 156,347.97 | |
| 10.14.1 | სხვა დანარჩენი საქონელსა და მომსახურებაზე გაწეული დანარჩენი ხარჯი | | | 156,347.97 | |
| 2.4 | პროცენტი | 20,000.00 | 10,000.00 | 12,299.00 | 6,149.00 |
| 4.2 | პროცენტი - სამინაო ერთეულებზე გარდა სახელმწიფო ერთეულების | | | 12,299.00 | 6,149.00 |
| 2.8 | სხვა ხარჯები | 2,694.83 | 2,694.83 | | |
| 8.2 | ტრანსფერები, რომელიც სხვაგან არ არის კლასიფიცირებული | 2,694.83 | 2,694.83 | | |
| 8.2.1 | მიმდინარე ტრანსფერები, რომელიც სხვაგან არ არის კლასიფიცირებული | 2,694.83 | 2,694.83 | | |
| 31 | არაფინანსური აქტივების ზრდა | 94,100.00 | 94,100.00 | 80,863.58 | |
| 31.1 | ძირითადი აქტივები | | | 80,863.58 | |

| | | | | | | |
|---------|---|------------|------------|------------|------------|-----------|
| 1.1 | შენიშნა ნაგებობები | | | | 80,863.58 | |
| 1.1.3 | სხვა ნაგებობები | | | | 80,863.58 | |
| 1.1.3.9 | სხვა ნაგებობები რომელიც არ არის კლასიფიცირებული | | | | 80,863.58 | |
| 3.3 | ვალდებულებების კლება - სამინაო კრედიტორები | 55,600.00 | 27,800.00 | 27,800.00 | 55,600.00 | 27,800.00 |
| 3.1 | სამინაო კრედიტორები | 55,600.00 | 27,800.00 | 27,800.00 | 55,600.00 | 27,800.00 |
| 1.4 | ვალდებულებების კლება - სამინაო კრედიტორები - სესხები | 55,600.00 | 27,800.00 | 27,800.00 | 55,600.00 | 27,800.00 |
| | სარეზერვო ფონდი | | | | | |
| 3.0 | ჯამური | 36,718.14 | 16,718.14 | 16,718.14 | | |
| 2 | ხარჯები | 36,718.14 | 16,718.14 | 16,718.14 | | |
| 3.2 | საქონელი და მომსახურება | 36,718.14 | 16,718.14 | 16,718.14 | | |
| | წინა წლებში წარმოქმნილი დავალიანებისა და სასამართლოგადაწყვეტილების არსებობის ფონდი | | | | | |
| 3.0 | ჯამური | 2,694.83 | 2,694.83 | 2,694.83 | | |
| 2 | ხარჯები | 2,694.83 | 2,694.83 | 2,694.83 | | |
| 3.8 | სხვა ხარჯები | 2,694.83 | 2,694.83 | 2,694.83 | | |
| 8.2 | ტრანსფერები, რომელიც სხვაგან არ არის კლასიფიცირებული | 2,694.83 | 2,694.83 | 2,694.83 | | |
| 1.2.1 | მომდინარე ტრანსფერები, რომელიც სხვაგან არ არის კლასიფიცირებული | 2,694.83 | 2,694.83 | 2,694.83 | | |
| | მუნიციპალური ვალდებულებების მომსახურება და დაფარვა | | | | | |
| 3.0 | ჯამური | 75,600.00 | 37,800.00 | 37,800.00 | 67,899.00 | 33,949.00 |
| 2 | ხარჯები | 20,000.00 | 10,000.00 | 10,000.00 | 12,299.00 | 6,149.00 |
| 3.4 | პროცენტი | 20,000.00 | 10,000.00 | 10,000.00 | 12,299.00 | 6,149.00 |
| 4.2 | პროცენტი - სამინაო ერთეულებზე გარდა სახელმწიფო ერთეულებისა | | | | 12,299.00 | 6,149.00 |
| 3.3 | ვალდებულებების კლება | 55,600.00 | 27,800.00 | 27,800.00 | 55,600.00 | 27,800.00 |
| 3.1 | სამინაო კრედიტორები | 55,600.00 | 27,800.00 | 27,800.00 | 55,600.00 | 27,800.00 |
| 1.4 | ვალდებულებების კლება - სამინაო კრედიტორები - სესხები | 55,600.00 | 27,800.00 | 27,800.00 | 55,600.00 | 27,800.00 |
| | თვითმმართველობის განხორციელებაში მოქალაქეთა მონაწილეობის მხარდაჭერა | | | | | |
| 3.0 | ჯამური | 250,520.00 | 248,020.00 | 248,020.00 | 237,211.55 | |
| 2 | ხარჯები | 156,420.00 | 153,920.00 | 153,920.00 | 156,347.97 | |

| | | | | | |
|---------|---|---------------|---------------|---------------|--------------|
| 2.2 | საქონელი და მომსახურება | 156,420.00 | 153,920.00 | 156,347.97 | |
| 2.10 | სხვა დანარჩენი საქონელი და მომსახურება | | | 156,347.97 | |
| .10.14 | სხვა დანარჩენ საქონელსა და მომსახურებაზე გაწეული დანარჩენი ხარჯი | | | 156,347.97 | |
| 10.14.1 | სხვა დანარჩენ საქონელსა და მომსახურებაზე გაწეული დანარჩენი ხარჯი | | | 156,347.97 | |
| 31 | არაფინანსური აქტივების ზრდა | 94,100.00 | 94,100.00 | 80,863.58 | |
| 31.1 | მორთიანი აქტივები | | | 80,863.58 | |
| 1.1.1 | შენიშნა ნაგებობები | | | 80,863.58 | |
| 1.1.3 | სხვა ნაგებობები | | | 80,863.58 | |
| 1.1.3.9 | სხვა ნაგებობები რომელიც არ არის კლასიფიცირებული | | | 80,863.58 | |
| | ინფრასტრუქტურის განვითარება | | | | |
| 00 | ჯამური | 17,370,083.91 | 15,265,511.57 | 15,531,607.63 | 9,278,134.06 |
| 2 | ხარჯები | 2,594,963.00 | 2,432,963.00 | 2,583,731.68 | 2,207,468.16 |
| 2.2 | საქონელი და მომსახურება | 1,083,900.00 | 921,900.00 | 1,077,170.15 | 706,880.63 |
| 2.10 | სხვა დანარჩენი საქონელი და მომსახურება | | | 1,077,170.15 | 706,880.63 |
| .10.14 | სხვა დანარჩენ საქონელსა და მომსახურებაზე გაწეული დანარჩენი ხარჯი | | | 1,077,170.15 | 706,880.63 |
| 10.14.1 | სხვა დანარჩენ საქონელსა და მომსახურებაზე გაწეული დანარჩენი ხარჯი | | | 1,077,170.15 | 706,880.63 |
| 2.6 | გრანტები | 1,000,000.00 | 1,000,000.00 | 1,000,000.00 | 1,000,000.00 |
| .6.3 | გრანტები სხვა დონის სახელმწიფო ერთეულებს | 1,000,000.00 | 1,000,000.00 | 1,000,000.00 | 1,000,000.00 |
| 5.3.2 | კაპიტალური | 1,000,000.00 | 1,000,000.00 | 1,000,000.00 | 1,000,000.00 |
| .3.2.1 | გრანტები ცენტრალურ ბიუჯეტს | 1,000,000.00 | 1,000,000.00 | 1,000,000.00 | 1,000,000.00 |
| 3.2.1.2 | კაპიტალური - გრანტები ცენტრალური ბიუჯეტის სსიპ(იპ)-ს/ს(ა)პ(იპ)-ს | 1,000,000.00 | 1,000,000.00 | 1,000,000.00 | 1,000,000.00 |
| 2.8 | სხვა ხარჯები | 511,063.00 | 511,063.00 | 506,561.53 | 500,587.53 |
| .8.2 | ტრანსფერები, რომელიც სხვაგან არ არის კლასიფიცირებული | 511,063.00 | 511,063.00 | 506,561.53 | 500,587.53 |
| 3.2.1 | მიმდინარე ტრანსფერები, რომელიც სხვაგან არ არის კლასიფიცირებული | 9,740.00 | 9,740.00 | 9,740.00 | 8,766.00 |
| 2.1.18 | სხვა დანარჩენი მიმდინარე ტრანსფერები, რომელიც სხვაგან არ არის კლასიფიცირებული | | | 9,740.00 | 8,766.00 |
| 1.18.1 | სხვა დანარჩენი მიმდინარე ხარჯი | | | 9,740.00 | 8,766.00 |

| | | | | | |
|---------|--|---------------|---------------|---------------|--------------|
| 3.2.2 | კაპიტალური ტრანსფერები, რომელიც სხვაგან არ არის აღსანიშნავი | 501,323.00 | 501,323.00 | 496,821.53 | 491,821.53 |
| 31 | არასიდიდებული | 14,775,120.91 | 12,832,548.57 | 12,947,875.95 | 7,070,665.90 |
| 1.1 | მრავალწლიანი აქტივები | | | 12,947,875.95 | 7,070,665.90 |
| 1.1.1 | შენიშნული აქტივები | | | 12,947,875.95 | 7,070,665.90 |
| 1.1.1.1 | საფინანსო შენობები | | | 512,470.00 | 15,000.00 |
| 1.1.1.2 | არასაფინანსო შენობები | | | 1,850,494.72 | 960,339.23 |
| 1.1.1.3 | სხვა შენობები | | | 10,584,911.23 | 6,095,326.67 |
| 1.1.3.3 | გზები | | | 6,931,169.43 | 4,284,108.56 |
| 1.3.6 | საკანალიზაციო და წყლის მომარაგების სისტემები | | | 179,999.62 | 131,128.67 |
| 1.3.7 | ელექტროგადამცემი ხაზები | | | 467,439.22 | 62,887.60 |
| 1.3.9 | სხვა შენობები რომელიც არ არის აღსანიშნავი | | | 3,006,302.96 | 1,617,201.84 |
| | საერთო ინფრასტრუქტურის განვითარება | | | | |
| 00 | ჯამური | 7,584,330.64 | 6,520,051.64 | 6,572,986.69 | 4,004,255.20 |
| 2 | ხარჯები | 10,000.00 | 0.00 | 5,000.00 | |
| 2.2 | საქონელი და მომსახურება | 10,000.00 | 0.00 | 5,000.00 | |
| 2.10 | სხვა დანარჩენი საქონელი და მომსახურება | | | 5,000.00 | |
| 10.14 | სხვა დანარჩენი საქონელი და მომსახურებაზე გაწეული დანარჩენი ხარჯი | | | 5,000.00 | |
| 0.14.1 | სხვა დანარჩენი საქონელი და მომსახურებაზე გაწეული დანარჩენი ხარჯი | | | 5,000.00 | |
| 31 | არასიდიდებული | 7,584,330.64 | 6,520,051.64 | 6,567,986.69 | 4,004,255.20 |
| 1.1 | მრავალწლიანი აქტივები | | | 6,567,986.69 | 4,004,255.20 |
| 1.1 | შენიშნული აქტივები | | | 6,567,986.69 | 4,004,255.20 |
| 1.1.1.2 | არასაფინანსო შენობები | | | 9,162.00 | |
| 1.1.3 | სხვა შენობები | | | 6,558,824.69 | 4,004,255.20 |
| 1.1.3.3 | გზები | | | 6,518,128.40 | 3,965,270.39 |
| 1.3.9 | სხვა შენობები რომელიც არ არის აღსანიშნავი | | | 40,696.29 | 38,984.81 |
| | გზების მომდინარე მოვლა შენახვა | | | | |
| 00 | ჯამური | 956,800.00 | 946,800.00 | 5,000.00 | |
| 2 | ხარჯები | 10,000.00 | 0.00 | 5,000.00 | |
| 2.2 | საქონელი და მომსახურება | 10,000.00 | 0.00 | 5,000.00 | |

| | | | | | | |
|---|---|--------------|--------------|--|--------------|--------------|
| 2.10 | სხვა დანარჩენი საქონელი და მომსახურება | | | | 5,000.00 | |
| 10.14 | სხვა დანარჩენ საქონელსა და მომსახურებაზე გაწეული დანარჩენი ხარჯი | | | | 5,000.00 | |
| 10.14.1 | სხვა დანარჩენ საქონელსა და მომსახურებაზე გაწეული დანარჩენი ხარჯი | | | | 5,000.00 | |
| 31 | არაფინანსური აქტივების ზრდა | 946,800.00 | | | | |
| გზების მშენებლობა და რეაბილიტაცია | | | | | | |
| 00 | ჯამური | 6 637,530.64 | 5,573,251.64 | | 6,567,986.69 | 4,004,255.20 |
| 31 | არაფინანსური აქტივების ზრდა | 6 637,530.64 | 5,573,251.64 | | 6,567,986.69 | 4,004,255.20 |
| 1.1 | ძირითადი აქტივები | | | | 6,567,986.69 | 4,004,255.20 |
| 1.1.1 | უძნობა ნაგებობები | | | | 6,567,986.69 | 4,004,255.20 |
| 1.1.2 | არასაცხოვრებელი შენობები | | | | 9,162.00 | |
| 1.1.3 | სხვა ნაგებობები | | | | 6,558,824.69 | 4,004,255.20 |
| 1.1.3.3 | გზები | | | | 6,518,128.40 | 3,965,270.39 |
| 1.1.3.9 | სხვა ნაგებობები რომელიც არ არის კლასიფიცირებული | | | | 40,696.29 | 38,984.81 |
| წყლის სისტემების განვითარება | | | | | | |
| 00 | ჯამური | 1,420,376.99 | 1,399,040.00 | | 1,154,037.46 | 1,132,702.44 |
| 2 | ხარჯები | 1,000,000.00 | 1,000,000.00 | | 1,000,000.00 | 1,000,000.00 |
| 2.6 | გრანტები | 1,000,000.00 | 1,000,000.00 | | 1,000,000.00 | 1,000,000.00 |
| 6.3 | გრანტები სხვა დონის სახელმწიფო ერთეულს | 1,000,000.00 | 1,000,000.00 | | 1,000,000.00 | 1,000,000.00 |
| 3.3.2 | კაპიტალური | 1,000,000.00 | 1,000,000.00 | | 1,000,000.00 | 1,000,000.00 |
| 3.2.1 | გრანტები ცენტრალურ ბიუჯეტს | 1,000,000.00 | 1,000,000.00 | | 1,000,000.00 | 1,000,000.00 |
| 3.2.1.2 | კაპიტალური - გრანტები ცენტრალური ბიუჯეტის სსიპ(იპ)-ს(ა/საპ(იპ))-ს | 1,000,000.00 | 1,000,000.00 | | 1,000,000.00 | 1,000,000.00 |
| 31 | არაფინანსური აქტივების ზრდა | 420,376.99 | 399,040.00 | | 154,037.46 | 132,702.44 |
| 1.1 | ძირითადი აქტივები | | | | 154,037.46 | 132,702.44 |
| 1.1 | უძნობა ნაგებობები | | | | 154,037.46 | 132,702.44 |
| 1.1.3 | სხვა ნაგებობები | | | | 154,037.46 | 132,702.44 |
| 1.1.3.6 | საკანალიზაციო და წყლის მომარაგების სისტემები | | | | 146,871.62 | 125,536.60 |
| 1.1.3.9 | სხვა ნაგებობები რომელიც არ არის კლასიფიცირებული | | | | 7,165.84 | 7,165.84 |
| სასმელი წყლის სისტემების მშენებლობა რეაბილიტაცია | | | | | | |
| 00 | ჯამური | 1,420,376.99 | 1,399,040.00 | | 1,154,037.46 | 1,132,702.44 |

| | | | | | | |
|---------|---|--------------|--------------|--------------|--------------|--------------|
| 2 | ხარჯები | 1,000,000.00 | 1,000,000.00 | 1,000,000.00 | 1,000,000.00 | 1,000,000.00 |
| 1.6 | გრანტები | 1,000,000.00 | 1,000,000.00 | 1,000,000.00 | 1,000,000.00 | 1,000,000.00 |
| 6.3 | გრანტები სხვა დონის სახელმწიფო ერთეულებს | 1,000,000.00 | 1,000,000.00 | 1,000,000.00 | 1,000,000.00 | 1,000,000.00 |
| 3.3.2 | კაპიტალური | 1,000,000.00 | 1,000,000.00 | 1,000,000.00 | 1,000,000.00 | 1,000,000.00 |
| 3.2.1 | გრანტები ცენტრალურ ბიუჯეტს | 1,000,000.00 | 1,000,000.00 | 1,000,000.00 | 1,000,000.00 | 1,000,000.00 |
| 3.2.1.2 | კაპიტალური - გრანტები ცენტრალური ბიუჯეტის სსიპ(ებ)-ს/ს(ა)იპ(ებ)-ს არაფინანსური აქტივების ზრდა | 1,000,000.00 | 1,000,000.00 | 1,000,000.00 | 1,000,000.00 | 1,000,000.00 |
| 31 | | 420,376.99 | 399,040.00 | 154,037.46 | 154,037.46 | 132,702.44 |
| 1.1 | ძირითადი აქტივები | | | 154,037.46 | 154,037.46 | 132,702.44 |
| 1.1.1 | შენიშნა ნაგებობები | | | 154,037.46 | 154,037.46 | 132,702.44 |
| 1.1.3 | სხვა ნაგებობები | | | 154,037.46 | 154,037.46 | 132,702.44 |
| 1.1.3.6 | საკანალიზაციო და წყლის მომარაგების სისტემები | | | 146,871.62 | 146,871.62 | 125,536.60 |
| 1.1.3.9 | სხვა ნაგებობები რომელიც არ არის კლასიფიცირებული | | | 7,165.84 | 7,165.84 | 7,165.84 |
| | გარე განათება | | | | | |
| 00 | ჯამური | 636,500.00 | 486,500.00 | 635,954.42 | 635,954.42 | 453,422.39 |
| 2 | ხარჯები | 600,000.00 | 450,000.00 | 600,000.00 | 600,000.00 | 417,467.97 |
| 2.2 | საქონელი და მომსახურება | 600,000.00 | 450,000.00 | 600,000.00 | 600,000.00 | 417,467.97 |
| 2.10 | სხვა დანარჩენი საქონელი და მომსახურება | | | 600,000.00 | 600,000.00 | 417,467.97 |
| 10.14 | სხვა დანარჩენ საქონელსა და მომსახურებაზე გაწეული დანარჩენი ხარჯი | | | 600,000.00 | 600,000.00 | 417,467.97 |
| 10.14.1 | სხვა დანარჩენ საქონელსა და მომსახურებაზე გაწეული დანარჩენი ხარჯი | | | 600,000.00 | 600,000.00 | 417,467.97 |
| 31 | არაფინანსური აქტივების ზრდა | 36,500.00 | 36,500.00 | 35,954.42 | 35,954.42 | 35,954.42 |
| 31.1 | ძირითადი აქტივები | | | 35,954.42 | 35,954.42 | 35,954.42 |
| 1.1.1 | შენიშნა ნაგებობები | | | 35,954.42 | 35,954.42 | 35,954.42 |
| 1.1.2 | არასაცხოვრებელი შენობები | | | 29,554.42 | 29,554.42 | 29,554.42 |
| 1.1.3 | სხვა ნაგებობები | | | 6,400.00 | 6,400.00 | 6,400.00 |
| 1.1.3.7 | ელექტროგამცემი ხაზები | | | 4,000.00 | 4,000.00 | 4,000.00 |
| 1.1.3.9 | სხვა ნაგებობები რომელიც არ არის კლასიფიცირებული | | | 2,400.00 | 2,400.00 | 2,400.00 |
| | გარე განათების ქსელის მიერ მომხარებული ელექტროენერჯის გადასახადი | | | | | |
| 00 | ჯამური | 600,000.00 | 450,000.00 | 600,000.00 | 600,000.00 | 417,467.97 |

| | | | | | |
|---------|---|--------------|--------------|--------------|--------------|
| 2 | ბარჯები | 600,000.00 | 450,000.00 | 600,000.00 | 417,467.97 |
| 2.2 | საქონელი და მომსახურება | 600,000.00 | 450,000.00 | 600,000.00 | 417,467.97 |
| 2.10 | სხვა დანარჩენი საქონელი და მომსახურება | | | 600,000.00 | 417,467.97 |
| 10.14 | სხვა დანარჩენი საქონელსა და მომსახურებაზე გაწეული დანარჩენი ხარჯი | | | 600,000.00 | 417,467.97 |
| 0.14.1 | სხვა დანარჩენი საქონელსა და მომსახურებაზე გაწეული დანარჩენი ხარჯი | | | 600,000.00 | 417,467.97 |
| | კაპიტალური დაზანდებები გარე განათების სფეროში | | | | |
| 00 | ჯამური | 36,500.00 | 36,500.00 | 35,954.42 | 35,954.42 |
| 31 | არაფინანსური აქტივების ზრდა | 36,500.00 | 36,500.00 | 35,954.42 | 35,954.42 |
| 1.1 | ძირითადი აქტივები | | | 35,954.42 | 35,954.42 |
| 1.1.1 | შენიშნა ნაგებობები | | | 35,954.42 | 35,954.42 |
| 1.1.2 | არასაცხოვრებელი შენობები | | | 29,554.42 | 29,554.42 |
| 1.1.3 | სხვა ნაგებობები | | | 6,400.00 | 6,400.00 |
| 1.1.3.7 | ელექტროგადამცემი ხაზები | | | 4,000.00 | 4,000.00 |
| 1.1.3.9 | სხვა ნაგებობები რომელიც არ არის კლასიფიცირებული | | | 2,400.00 | 2,400.00 |
| | ვერცხული შენობების და საბუნების რეაბილიტაცია | | | | |
| 00 | ჯამური | 3,457,659.00 | 3,178,402.65 | 3,117,229.06 | 1,480,651.68 |
| 2 | ბარჯები | 479,063.00 | 479,063.00 | 475,189.88 | 475,189.88 |
| 2.8 | სხვა ბარჯები | 479,063.00 | 479,063.00 | 475,189.88 | 475,189.88 |
| 8.2 | ტრანსფერები, რომელიც სხვაგან არ არის კლასიფიცირებული | 479,063.00 | 479,063.00 | 475,189.88 | 475,189.88 |
| 8.2.2 | კაპიტალური ტრანსფერები, რომელიც სხვაგან არ არის კლასიფიცირებული | 479,063.00 | 479,063.00 | 475,189.88 | 475,189.88 |
| 31 | არაფინანსური აქტივების ზრდა | 2,978,596.00 | 2,699,339.65 | 2,642,039.18 | 1,005,461.80 |
| 1.1 | ძირითადი აქტივები | | | 2,642,039.18 | 1,005,461.80 |
| 1.1.1 | შენიშნა ნაგებობები | | | 2,642,039.18 | 1,005,461.80 |
| 1.1.1.1 | საცხოვრებელი შენობები | | | 512,470.00 | 15,000.00 |
| 1.1.1.2 | არასაცხოვრებელი შენობები | | | 1,632,008.99 | 849,339.09 |
| 1.1.1.3 | სხვა ნაგებობები | | | 497,560.19 | 141,122.71 |
| 1.1.3.9 | სხვა ნაგებობები რომელიც არ არის კლასიფიცირებული | | | 497,560.19 | 141,122.71 |

| | | | | | | |
|---------|--|--------------|--------------|--------------|--------------|--|
| | მუნიციპალიტეტის ბალანსზე რიცხული შენობების ექსპლუატაცია და რეაბილიტაცია | | | | | |
| 00 | ჯამური | 2,978,596.00 | 2,699,339.65 | 2,642,039.18 | 1,005,461.80 | |
| 31 | არაფინანსური აქტივების ზრდა | 2,978,596.00 | 2,699,339.65 | 2,642,039.18 | 1,005,461.80 | |
| 1.1 | ძირითადი აქტივები | | | 2,642,039.18 | 1,005,461.80 | |
| 1.1.1 | შენობა ნაგებობები | | | 2,642,039.18 | 1,005,461.80 | |
| 1.1.1.1 | საცხოვრებელი შენობები | | | 512,470.00 | 15,000.00 | |
| 1.1.1.2 | არასაცხოვრებელი შენობები | | | 1,632,008.99 | 849,339.09 | |
| 1.1.1.3 | სხვა ნაგებობები | | | 497,560.19 | 141,122.71 | |
| 1.1.3.9 | სხვა ნაგებობები რომელიც არ არის კლასიფიცირებული | | | 497,560.19 | 141,122.71 | |
| | ვერცხული ობიექტების შენობების რეაბილიტაცია (ბინათმშენებლობა) | | | | | |
| 00 | ჯამური | 479,063.00 | 479,063.00 | 475,189.88 | 475,189.88 | |
| 2 | ხარჯები | 479,063.00 | 479,063.00 | 475,189.88 | 475,189.88 | |
| 2.8 | სხვა ხარჯები | 479,063.00 | 479,063.00 | 475,189.88 | 475,189.88 | |
| 2.8.2 | ტრანსფერები, რომელიც სხვაგან არ არის კლასიფიცირებული | 479,063.00 | 479,063.00 | 475,189.88 | 475,189.88 | |
| 3.2.2 | კაპიტალური ტრანსფერები, რომელიც სხვაგან არ არის კლასიფიცირებული | 479,063.00 | 479,063.00 | 475,189.88 | 475,189.88 | |
| | კეთილმოწყობის ღონისძიებები | | | | | |
| 00 | ჯამური | 1,365,400.00 | 1,325,000.00 | 1,286,656.45 | 899,911.74 | |
| 31 | არაფინანსური აქტივების ზრდა | 1,365,400.00 | 1,325,000.00 | 1,286,656.45 | 899,911.74 | |
| 1.1 | ძირითადი აქტივები | | | 1,286,656.45 | 899,911.74 | |
| 1.1.1 | შენობა ნაგებობები | | | 1,286,656.45 | 899,911.74 | |
| 1.1.1.2 | არასაცხოვრებელი შენობები | | | 79,580.00 | 17,748.40 | |
| 1.1.1.3 | სხვა ნაგებობები | | | 1,207,076.45 | 882,163.34 | |
| 1.1.3.9 | სხვა ნაგებობები რომელიც არ არის კლასიფიცირებული | | | 1,207,076.45 | 882,163.34 | |
| | საზოგადოებრივი სფეროების მოწყობა-რეაბილიტაცია | | | | | |
| 00 | ჯამური | 1,365,400.00 | 1,325,000.00 | 1,286,656.45 | 899,911.74 | |
| 31 | არაფინანსური აქტივების ზრდა | 1,365,400.00 | 1,325,000.00 | 1,286,656.45 | 899,911.74 | |
| 1.1 | ძირითადი აქტივები | | | 1,286,656.45 | 899,911.74 | |
| 1.1.1 | შენობა ნაგებობები | | | 1,286,656.45 | 899,911.74 | |
| 1.1.1.2 | არასაცხოვრებელი შენობები | | | 79,580.00 | 17,748.40 | |

| | | | | | | |
|---------|---|--------------|--------------|--|--------------|------------|
| 1.1.3 | სხვა ნაგებობები | | | | 1,207,076.45 | 882,163.34 |
| 1.1.3.9 | სხვა ნაგებობები რომელიც არ არის კლასიფიცირებული | | | | 1,207,076.45 | 882,163.34 |
| | სოფლის მხარდაჭერის პროგრამის ღონისძიებები | | | | | |
| 00 | ჯამური | 2,270,317.28 | 1,831,017.28 | | 2,205,520.89 | 842,767.70 |
| 2 | ხარჯები | 473,900.00 | 471,900.00 | | 472,170.15 | 289,412.66 |
| 2.2 | საქონელი და მომსახურება | 473,900.00 | 471,900.00 | | 472,170.15 | 289,412.66 |
| 2.10 | სხვა დანარჩენი საქონელი და მომსახურება | | | | 472,170.15 | 289,412.66 |
| 10.14 | სხვა დანარჩენ საქონელსა და მომსახურებაზე გაწეული დანარჩენი ხარჯი | | | | 472,170.15 | 289,412.66 |
| 0.14.1 | სხვა დანარჩენ საქონელსა და მომსახურებაზე გაწეული დანარჩენი ხარჯი | | | | 472,170.15 | 289,412.66 |
| 31 | არაფინანსური აქტივების ზრდა | 1,796,417.28 | 1,359,117.28 | | 1,733,350.74 | 553,355.04 |
| 1.1 | ძირითადი აქტივები | | | | 1,733,350.74 | 553,355.04 |
| 1.1 | შენიშნა ნაგებობები | | | | 1,733,350.74 | 553,355.04 |
| 1.1.2 | არასავსებელი შენობები | | | | 32,309.65 | 11,651.00 |
| 1.1.3 | სხვა ნაგებობები | | | | 1,701,041.09 | 541,704.04 |
| 1.1.3.3 | გზები | | | | 90,661.78 | 19,416.11 |
| 1.1.3.7 | ელექტროგადამცემი ხაზები | | | | 448,695.12 | 45,617.91 |
| 1.1.3.9 | სხვა ნაგებობები რომელიც არ არის კლასიფიცირებული | | | | 1,161,684.19 | 476,670.02 |
| | საბიუჯეტო დოკუმენტაციისა და საექსპერტო მომსახურების შესყიდვა | | | | | |
| 00 | ჯამური | 625,500.00 | 525,500.00 | | 559,222.66 | 464,422.91 |
| 2 | ხარჯები | 32,000.00 | 32,000.00 | | 31,371.65 | 25,397.65 |
| 2.8 | სხვა ხარჯები | 32,000.00 | 32,000.00 | | 31,371.65 | 25,397.65 |
| 8.2 | ტრანსფერები, რომელიც სხვაგან არ არის კლასიფიცირებული | 32,000.00 | 32,000.00 | | 31,371.65 | 25,397.65 |
| 3.2.1 | მიმდინარე ტრანსფერები, რომელიც სხვაგან არ არის კლასიფიცირებული | 9,740.00 | 9,740.00 | | 9,740.00 | 8,766.00 |
| 2.1.18 | სხვა დანარჩენი მიმდინარე ტრანსფერები, რომელიც სხვაგან არ არის კლასიფიცირებული | | | | 9,740.00 | 8,766.00 |
| 1.18.1 | სხვა დანარჩენი მიმდინარე ხარჯი | | | | 9,740.00 | 8,766.00 |
| 3.2.2 | კაპიტალური ტრანსფერები, რომელიც სხვაგან არ არის კლასიფიცირებული | 22,260.00 | 22,260.00 | | 21,631.65 | 16,631.65 |
| 31 | არაფინანსური აქტივების ზრდა | 593,500.00 | 493,500.00 | | 527,851.01 | 439,025.26 |

| | | | | | | |
|---------|---|--------------|--------------|--|--------------|--------------|
| 1.1 | ძირითადი აქტები | | | | 527,851.01 | 439,025.26 |
| 1.1.1 | შენიშნა ნაგებობები | | | | 527,851.01 | 439,025.26 |
| 1.1.2 | არასაცხოვრებელი შენობები | | | | 67,879.66 | 52,046.32 |
| 1.1.3 | სხვა ნაგებობები | | | | 459,971.35 | 386,978.94 |
| 1.1.3.3 | გზები | | | | 322,379.25 | 299,422.06 |
| 1.1.3.6 | საკანალიზაციო და წყლის მომარაგების სისტემები | | | | 33,128.00 | 5,592.07 |
| 1.1.3.7 | ელექტროგადამცემი ხაზები | | | | 14,744.10 | 13,269.69 |
| 1.1.3.9 | სხვა ნაგებობები რომელიც არ არის კლასიფიცირებული | | | | 89,720.00 | 68,695.12 |
| | დასუფთავება და გარემოს დაცვა | | | | | |
| 00 | ჯამური | 2,996,200.00 | 2,353,190.00 | | 2,777,503.36 | 2,178,821.53 |
| 2 | ხარჯები | 2,052,000.00 | 1,438,990.00 | | 1,885,029.92 | 1,307,656.09 |
| 2.2 | საქონელი და მომსახურება | 30,000.00 | 30,000.00 | | 15,862.00 | 3,850.00 |
| 2.10 | სხვა დანარჩენი საქონელი და მომსახურება | | | | 15,862.00 | 3,850.00 |
| 10.14 | სხვა დანარჩენ საქონელსა და მომსახურებაზე გაწეული დანარჩენი ხარჯი | | | | 15,862.00 | 3,850.00 |
| 10.14.1 | სხვა დანარჩენ საქონელსა და მომსახურებაზე გაწეული დანარჩენი ხარჯი | | | | 15,862.00 | 3,850.00 |
| 2.5 | სუმსიდიები | 2,018,000.00 | 1,404,990.00 | | 1,865,167.92 | 1,301,325.56 |
| 5.3 | სუმსიდიები - სხვა სექტორებს | | | | 1,865,167.92 | 1,301,325.56 |
| 5.3.1 | 2.5.3.1 სუმსიდიები - სხვა სექტორებს - სხვა დანარჩენი | | | | 688,767.92 | 474,276.75 |
| 5.3.2 | 2.5.3.2 სუმსიდიები - სხვა სექტორებს - მგელინება ქვეყნის შიგნით | | | | 2,000.00 | 1,650.00 |
| 5.3.4 | 2.5.3.4 სუმსიდიები - სხვა სექტორებს - თანამდებობრივი სარგო | | | | 1,069,320.00 | 774,362.14 |
| 5.3.6 | 2.5.3.6 სუმსიდიები - სხვა სექტორებს - პრემია | | | | 50,800.00 | 26,100.00 |
| 5.3.7 | 2.5.3.7 სუმსიდიები - სხვა სექტორებს - დანამატი | | | | 19,400.00 | |
| 1.3.12 | 2.5.3.12 სუმსიდიები - სხვა სექტორებს - შრომიით ხელმეცურელებით დასაქმებულ პირთა თანამდებობრივი სარგო | | | | 32,830.00 | 24,186.67 |
| 1.3.14 | 2.5.3.14 სუმსიდიები - სხვა სექტორებს - შრომიით ხელმეცურელებით დასაქმებულ პირთა ჯილდო/პრემია | | | | 2,050.00 | 750.00 |
| 2.7 | სოციალური უზრუნველყოფა | 4,000.00 | 4,000.00 | | 4,000.00 | 2,480.53 |
| 7.3 | დამქრავებლის მიერ გაწეული სოციალური დახმარება | | | | 4,000.00 | 2,480.53 |

| | | | | | |
|---------|--|--------------|--------------|--------------|--------------|
| 3.1 | დამკრავების მიერ გაწეული სოციალური დახმარება - ფულადი ფორმით | 944,200.00 | | 4,000.00 | 2,480.53 |
| 31 | არაფინანსური აქტივების ზრდა | | 914,200.00 | 892,473.44 | 871,165.44 |
| 1.1 | ძირითადი აქტივები | | | 892,473.44 | 871,165.44 |
| 1.2 | მანქანა დანადგარები და ინვენტარი | | | 892,473.44 | 871,165.44 |
| 1.2.1 | სატრანსპორტო საშუალებები | | | 795,210.00 | 795,210.00 |
| 2.1.1 | სატირთო ავტომობილი | | | 107,470.00 | 107,470.00 |
| 2.1.5 | ბუღალტრები და სხვა დანარჩენი სპეციალური ტექნიკა | | | 378,590.00 | 378,590.00 |
| 2.1.6 | სხვა სატრანსპორტო საშუალებები | | | 309,150.00 | 309,150.00 |
| 1.2.2 | სხვა მანქანა-დანადგარები და ინვენტარი | | | 97,263.44 | 75,955.44 |
| 2.2.1 | საინფორმაციო, კომპიუტერული, სატელეკომუნიკაციო და სხვა დანადგარები, ავეჯი და აღჭურვა | | | 9,008.00 | 7,650.00 |
| 2.2.1.1 | ტელეფონი | | | 629.00 | |
| 2.2.1.2 | მაცივარი | | | 729.00 | |
| 2.2.1.3 | კომპიუტერი | | | 5,550.00 | 5,550.00 |
| 2.2.1.5 | პრინტერი, სკანერი, ასლადამბები | | | 2,100.00 | 2,100.00 |
| 1.2.2.2 | სხვა მანქანა-დანადგარები და ინვენტარი, რომელიც არ არის კლასიფიცირებული | | | 88,255.44 | 68,305.44 |
| 00 | დასუფთავება და ნარჩენების მართვა | | | | |
| 2 | ჯამური | 2,111,000.00 | 1,467,990.00 | 1,907,185.92 | 1,320,516.09 |
| 2.5 | ზარეები | 2,022,000.00 | 1,408,990.00 | 1,869,167.92 | 1,303,806.09 |
| 2.5.3 | სუბსიდიები | 2,018,000.00 | 1,404,990.00 | 1,865,167.92 | 1,301,325.56 |
| 5.3.1 | 2.5.3.1 სუბსიდიები - სხვა სექტორებს - სხვა დანარჩენი | | | 1,865,167.92 | 1,301,325.56 |
| 5.3.2 | 2.5.3.2 სუბსიდიები - სხვა სექტორებს - მიეღონება ქვეყნის შიგნით | | | 688,767.92 | 474,276.75 |
| 5.3.4 | 2.5.3.4 სუბსიდიები - სხვა სექტორებს - თანამდებობრივი სარდა | | | 2,000.00 | 1,650.00 |
| 5.3.6 | 2.5.3.6 სუბსიდიები - სხვა სექტორებს - პრემია | | | 1,069,320.00 | 774,362.14 |
| 5.3.7 | 2.5.3.7 სუბსიდიები - სხვა სექტორებს - დანამატი | | | 50,800.00 | 26,100.00 |
| 5.3.12 | 2.5.3.12 სუბსიდიები - სხვა სექტორებს - შრომითი ხელშეკრულებით დასაქმებულ პირთა თანამდებობრივი სარდა | | | 19,400.00 | |
| | | | | 32,830.00 | 24,186.67 |

| | | | | | | |
|---------|--|--------------|--------------|--|--------------|--------------|
| 3.14 | 2.5.3.14 სუბსიდიები - სხვა სექტორებს - შრომითი ხელშეკრულებით დასაქმებულ პირთა ჯილდო/პრემია | | | | 2,050.00 | 750.00 |
| 2.7 | სოციალური უზრუნველყოფა | 4,000.00 | | | 4,000.00 | 2,480.53 |
| 7.3 | დამკრავებლის მიერ გაწეული სოციალური დახმარება | | | | 4,000.00 | 2,480.53 |
| 7.3.1 | დამკრავებლის მიერ გაწეული სოციალური დახმარება - ფულადი ფორმით | | | | 4,000.00 | 2,480.53 |
| 31 | არაფინანსური აქტივების ზრდა | 89,000.00 | | | 38,018.00 | 16,710.00 |
| 1.1 | ძირითადი აქტივები | | | | 38,018.00 | 16,710.00 |
| 1.2 | მანქანა დანადგარები და ინვენტარი | | | | 38,018.00 | 16,710.00 |
| 1.2.2 | სხვა მანქანა-დანადგარები და ინვენტარი | | | | 38,018.00 | 16,710.00 |
| 2.2.1 | საინფორმაციო, კომპიუტერული, სატელეკომუნიკაციო და სხვა დანადგარები, ავეჯი და აღჭურვა | | | | 9,008.00 | 7,650.00 |
| 2.2.1.1 | ტელეფონი | | | | 629.00 | |
| 2.2.1.2 | მცირეარი | | | | 729.00 | |
| 2.2.1.3 | კომპიუტერი | | | | 5,550.00 | 5,550.00 |
| 2.2.1.5 | პრინტერი, სკანერი, ასლადამდეები | | | | 2,100.00 | 2,100.00 |
| 1.2.2.2 | სხვა მანქანა-დანადგარები და ინვენტარი, რომელიც არ არის კლასიფიცირებული | | | | 29,010.00 | 9,060.00 |
| 00 | ა(ა)ბ *დამანისის სერვის ჯგუფი* | | | | | |
| 2 | ჯამური | 2,111,000.00 | 1,467,990.00 | | 1,907,185.92 | 1,320,516.09 |
| 2.5 | ხარჯები | 2,022,000.00 | 1,408,990.00 | | 1,869,167.92 | 1,303,806.09 |
| 5.3 | სუბსიდიები | 2,018,000.00 | 1,404,990.00 | | 1,865,167.92 | 1,301,325.56 |
| 5.3.1 | სუბსიდიები - სხვა სექტორებს | | | | 1,865,167.92 | 1,301,325.56 |
| 5.3.2 | 2.5.3.1 სუბსიდიები - სხვა სექტორებს - სხვა დანარჩენი | | | | 688,767.92 | 474,276.75 |
| 5.3.3 | 2.5.3.2 სუბსიდიები - სხვა სექტორებს - მივლინება ქვეყნის შიგნით | | | | 2,000.00 | 1,650.00 |
| 5.3.4 | 2.5.3.4 სუბსიდიები - სხვა სექტორებს - თანამდებობრივი სარგო | | | | 1,069,320.00 | 774,362.14 |
| 5.3.6 | 2.5.3.6 სუბსიდიები - სხვა სექტორებს - პრემია | | | | 50,800.00 | 26,100.00 |
| 5.3.7 | 2.5.3.7 სუბსიდიები - სხვა სექტორებს - დანამატი | | | | 19,400.00 | |
| 5.3.12 | 2.5.3.12 სუბსიდიები - სხვა სექტორებს - შრომითი ხელშეკრულებით დასაქმებულ პირთა თანამდებობრივი სარგო | | | | 32,830.00 | 24,186.67 |

| | | | | | | |
|---------|---|------------|--|------------|------------|------------|
| 3.14 | 2.5.3.1.4 სუბსიდიები - სხვა სექტორებს - შრომითი ხელშეწყობებით დასაქმებულ პირთა ჯილდო/პრემია | | | | 2,050.00 | 750.00 |
| 2.7 | სოციალური უზრუნველყოფა | 4,000.00 | | 4,000.00 | 4,000.00 | 2,480.53 |
| 7.3 | დამკვირვებლის მიერ გაწეული სოციალური დახმარება | | | | 4,000.00 | 2,480.53 |
| 7.3.1 | დამკვირვებლის მიერ გაწეული სოციალური დახმარება - ფოლადი ფორმით | | | | 4,000.00 | 2,480.53 |
| 31 | არაფინანსური აქტივების ზრდა | 89,000.00 | | 59,000.00 | 38,018.00 | 16,710.00 |
| 1.1 | ძირითადი აქტივები | | | | 38,018.00 | 16,710.00 |
| 1.1.2 | მანქანა დანადგარები და ინვენტარი | | | | 38,018.00 | 16,710.00 |
| 1.2.2 | სხვა მანქანა-დანადგარები და ინვენტარი | | | | 38,018.00 | 16,710.00 |
| 2.2.1 | საინფორმაციო, კომპიუტერული, სატელეკომუნიკაციო და სხვა დანადგარები, ავეჯი და აღჭურვა | | | | 9,008.00 | 7,650.00 |
| 2.2.1.1 | ტელევიზორი | | | | 629.00 | |
| 2.2.1.2 | მცეფარი | | | | 729.00 | |
| 2.2.1.3 | კომპიუტერი | | | | 5,550.00 | 5,550.00 |
| 2.2.1.5 | პრინტერი, სკანერი, ასლგადამღები | | | | 2,100.00 | 2,100.00 |
| 2.2.2 | სხვა მანქანა-დანადგარები და ინვენტარი, რომელიც არ არის კლასიფიცირებული | | | | 29,010.00 | 9,060.00 |
| | კაპიტალური დაზანდებები დასუფთავების სფეროში | | | | | |
| 00 | ჯამური | 855,200.00 | | 855,200.00 | 854,455.44 | 854,455.44 |
| 31 | არაფინანსური აქტივების ზრდა | 855,200.00 | | 855,200.00 | 854,455.44 | 854,455.44 |
| 1.1 | ძირითადი აქტივები | | | | 854,455.44 | 854,455.44 |
| 1.1.2 | მანქანა დანადგარები და ინვენტარი | | | | 854,455.44 | 854,455.44 |
| 1.2.1 | სატრანსპორტო საშუალებები | | | | 795,210.00 | 795,210.00 |
| 1.2.1.1 | სატვირთო ავტომობილი | | | | 107,470.00 | 107,470.00 |
| 1.2.1.5 | ბულოდოზერები და სხვა დანარჩენი სპეციალური ტექნიკა | | | | 378,590.00 | 378,590.00 |
| 1.2.1.6 | სხვა სატრანსპორტო საშუალებები | | | | 309,150.00 | 309,150.00 |
| 1.2.2 | სხვა მანქანა-დანადგარები და ინვენტარი | | | | 59,245.44 | 59,245.44 |
| 1.2.2.2 | სხვა მანქანა-დანადგარები და ინვენტარი, რომელიც არ არის კლასიფიცირებული | | | | 59,245.44 | 59,245.44 |
| | უპატრონო ცხოველების მოვლითი ღონისძიებები | | | | | |

| | | | | | |
|--------|--|--------------|--------------|--------------|--------------|
| 30 | ჯამური | 30,000.00 | 30,000.00 | 15,862.00 | 3,850.00 |
| 2 | ხარჯები | 30,000.00 | 30,000.00 | 15,862.00 | 3,850.00 |
| 2.2 | საქონელი და მომსახურება | 30,000.00 | | 15,862.00 | 3,850.00 |
| 2.10 | სხვა დანარჩენი საქონელი და მომსახურება | | | 15,862.00 | 3,850.00 |
| 10.14 | სხვა დანარჩენი საქონელს და მომსახურებაზე გაწეული დანარჩენი ხარჯი | | | 15,862.00 | 3,850.00 |
| 0.14.1 | სხვა დანარჩენი საქონელს და მომსახურებაზე გაწეული დანარჩენი ხარჯი | | | 15,862.00 | 3,850.00 |
| | განათილება | | | | |
| 30 | ჯამური | 2,646,481.62 | 1,957,726.88 | 2,584,642.94 | 1,762,566.66 |
| 2 | ხარჯები | 2,606,281.62 | 1,917,526.88 | 2,566,402.94 | 1,744,326.66 |
| 2.2 | საქონელი და მომსახურება | 819,881.62 | 618,971.88 | 819,611.62 | 523,580.15 |
| 2.8 | ტრანსპორტის, ტექნიკის და იარაღის ექსპლუატაციისა და მოვლა-მანაჟის ხარჯები | | | 819,611.62 | 523,580.15 |
| 2.8.4 | ტრანსპორტის დაქირავების (გადაჯანსაღება-გადაავანის) ხარჯი | | | 819,611.62 | 523,580.15 |
| 2.5 | სუმსიდიები | 1,762,900.00 | 1,275,055.00 | 1,723,891.32 | 1,199,135.61 |
| 5.3 | სუმსიდიები - სხვა სექტორებს | | | 1,723,891.32 | 1,199,135.61 |
| 5.3.1 | 2.5.3.1 სუმსიდიები - სხვა სექტორებს - სხვა დანარჩენი | | | 597,941.32 | 381,987.82 |
| 5.3.2 | 2.5.3.2 სუმსიდიები - სხვა სექტორებს - მივლინება ქვეყნის შიგნით | | | 4,000.00 | 1,410.00 |
| 5.3.4 | 2.5.3.4 სუმსიდიები - სხვა სექტორებს - თანამდებობრივი ხარჯი | | | 1,039,260.00 | 758,817.79 |
| 5.3.6 | 2.5.3.6 სუმსიდიები - სხვა სექტორებს - პრემია | | | 42,720.00 | 29,370.00 |
| 3.12 | 2.5.3.12 სუმსიდიები - სხვა სექტორებს - შრომითი ხელშეკრულებით დასაქმებულ პირთა თანამდებობრივი ხარჯი | | | 38,200.00 | 26,600.00 |
| 3.14 | 2.5.3.14 სუმსიდიები - სხვა სექტორებს - შრომითი ხელშეკრულებით დასაქმებულ პირთა ჯილდო/პრემია | | | 1,770.00 | 950.00 |
| 2.7 | სოციალური უზრუნველყოფა | 9,500.00 | 9,500.00 | 9,500.00 | 8,210.90 |
| 7.3 | დამქირავებლის მიერ გაწეული სოციალური დახმარება | | | 9,500.00 | 8,210.90 |
| 7.3.1 | დამქირავებლის მიერ გაწეული სოციალური დახმარება - ფულადი ფორმით | | | 9,500.00 | 8,210.90 |
| 2.8 | სხვა ხარჯები | 14,000.00 | 14,000.00 | 13,400.00 | 13,400.00 |
| 8.2 | ტრანსფერები, რომელიც სხვაგან არ არის კლასიფიცირებული | 14,000.00 | 14,000.00 | 13,400.00 | 13,400.00 |

| | | | | | |
|---------|--|--------------|--------------|--------------|--------------|
| 3.2.1 | მიმდინარე ტრანსფერები, რომელიც სხვაგან არ არის კლასიფიცირებული | 14,000.00 | 14,000.00 | 13,400.00 | 13,400.00 |
| 2.1.18 | სხვა დანარჩენი მიმდინარე ტრანსფერები, რომელიც სხვაგან არ არის კლასიფიცირებული | | | 13,400.00 | 13,400.00 |
| .1.18.1 | სხვა დანარჩენი მიმდინარე ხარჯი | | | 13,400.00 | 13,400.00 |
| 31 | არაფინანსური აქტივების ზრდა | 40,200.00 | 40,200.00 | 18,240.00 | 18,240.00 |
| 1.1 | ძირითადი აქტივები | | | 18,240.00 | 18,240.00 |
| .1.2 | მანქანა დანადგარები და ინვენტარი | | | 18,240.00 | 18,240.00 |
| 1.2.2 | სხვა მანქანა-დანადგარები და ინვენტარი | | | 18,240.00 | 18,240.00 |
| 2.2.1 | საინფორმაციო, კომპიუტერული, სატელეკომუნიკაციო და სხვა დანადგარები, ავეჯი და აღჭურვა | | | 18,240.00 | 18,240.00 |
| 2.2.1.2 | მცირეარი | | | 8,090.00 | 8,090.00 |
| 2.2.1.3 | კომპიუტერი | | | 1,850.00 | 1,850.00 |
| 2.2.1.5 | პრინტერი, სკანერი, ასლვადამლევი | | | 2,100.00 | 2,100.00 |
| 2.2.1.8 | ფოტოაპარატი | | | 6,200.00 | 6,200.00 |
| | სკოლამდელი დაწესებულების ფუნქციონირება | | | | |
| 00 | ჯამური | 1,631,600.00 | 1,185,955.00 | 1,587,517.68 | 1,104,185.93 |
| 2 | ხარჯები | 1,600,600.00 | 1,154,955.00 | 1,578,377.68 | 1,095,045.93 |
| 2.5 | სუბსიდიები | 1,593,900.00 | 1,148,255.00 | 1,571,677.68 | 1,089,635.03 |
| .5.3 | სუბსიდიები - სხვა სექტორებს | | | 1,571,677.68 | 1,089,635.03 |
| 5.3.1 | 2.5.3.1 სუბსიდიები - სხვა სექტორებს - სხვა დანარჩენი | | | 569,177.68 | 360,332.24 |
| 5.3.2 | 2.5.3.2 სუბსიდიები - სხვა სექტორებს - მივლინება ქვეყნის შიგნით | | | 4,000.00 | 1,410.00 |
| 5.3.4 | 2.5.3.4 სუბსიდიები - სხვა სექტორებს - თანამდებობრივი სარგო | | | 935,865.00 | 685,727.79 |
| 5.3.6 | 2.5.3.6 სუბსიდიები - სხვა სექტორებს - პრემია | | | 38,415.00 | 25,065.00 |
| 5.3.12 | 2.5.3.12 სუბსიდიები - სხვა სექტორებს - შრომითი ხელშეკრულებით დასაქმებულ პირთა თანამდებობრივი სარგო | | | 22,800.00 | 16,500.00 |
| 5.3.14 | 2.5.3.14 სუბსიდიები - სხვა სექტორებს - შრომითი ხელშეკრულებით დასაქმებულ პირთა ჯილდო/პრემია | | | 1,420.00 | 600.00 |
| 2.7 | სოციალური უზრუნველყოფა | 6,700.00 | 6,700.00 | 6,700.00 | 5,410.90 |
| 2.7.3 | დამქირავებლის მიერ გაწეული სოციალური დახმარება | | | 6,700.00 | 5,410.90 |

| | | | | | | |
|---------|--|--------------|--|--------------|--------------|--------------|
| 3.1 | დამქირავებლის მიერ გაწეული სოციალური დახმარება - ფულადი ფორმით | | | | 6,700.00 | 5,410.90 |
| 31 | არაფინანსური აქტივების ზრდა | 31,000.00 | | | 9,140.00 | 9,140.00 |
| 1.1 | ძირითადი აქტივები | | | | 9,140.00 | 9,140.00 |
| 1.2 | მანქანა დანადგარები და ინვენტარი | | | | 9,140.00 | 9,140.00 |
| 1.2.2 | სხვა მანქანა-დანადგარები და ინვენტარი | | | | 9,140.00 | 9,140.00 |
| 2.2.1 | საინფორმაციო, კომპიუტერული, სატელეკომუნიკაციო და სხვა დანადგარები, ავეჯი და აღჭურვა | | | | 9,140.00 | 9,140.00 |
| 2.2.1.2 | მცვეარი | | | | 8,090.00 | 8,090.00 |
| 2.2.1.5 | პრინტერი, სკანერი, ასლადამლეები | | | | 1,050.00 | 1,050.00 |
| | სკოლამდელი აღზრდის სამსახური - ა) აბ "დმანისის მუნიციპალიტეტის სკოლამდელი აღზრდის სამსახური" | | | | | |
| 30 | ჯამური | 1,631,600.00 | | 1,185,955.00 | 1,587,517.68 | 1,104,185.93 |
| 2 | ხარჯები | 1,600,600.00 | | 1,154,955.00 | 1,578,377.68 | 1,095,045.93 |
| 2.5 | სუბსიდიები | 1,593,900.00 | | 1,148,255.00 | 1,571,677.68 | 1,089,635.03 |
| 5.3 | სუბსიდიები - სხვა სექტორებს | | | | 1,571,677.68 | 1,089,635.03 |
| 5.3.1 | 2.5.3.1 სუბსიდიები - სხვა სექტორებს - სხვა დანარჩენი | | | | 569,177.68 | 360,332.24 |
| 5.3.2 | 2.5.3.2 სუბსიდიები - სხვა სექტორებს - მოვლინება ქვეყნის შიგნით | | | | 4,000.00 | 1,410.00 |
| 5.3.4 | 2.5.3.4 სუბსიდიები - სხვა სექტორებს - თანამდებობრივი სარაო | | | | 935,865.00 | 685,727.79 |
| 5.3.6 | 2.5.3.6 სუბსიდიები - სხვა სექტორებს - პრემია | | | | 38,415.00 | 25,065.00 |
| 3.12 | 2.5.3.12 სუბსიდიები - სხვა სექტორებს - შრომითი ხელშეკრულებით დასაქმებულ პირთა თანამდებობრივი სარაო | | | | 22,800.00 | 16,500.00 |
| 3.14 | 2.5.3.14 სუბსიდიები - სხვა სექტორებს - შრომითი ხელშეკრულებით დასაქმებულ პირთა ჯილდო/პრემია | | | | 1,420.00 | 600.00 |
| 2.7 | სოციალური უზრუნველყოფა | 6,700.00 | | 6,700.00 | 6,700.00 | 5,410.90 |
| 7.3 | დამქირავებლის მიერ გაწეული სოციალური დახმარება | | | | 6,700.00 | 5,410.90 |
| 7.3.1 | დამქირავებლის მიერ გაწეული სოციალური დახმარება - ფულადი ფორმით | | | | 6,700.00 | 5,410.90 |
| 31 | არაფინანსური აქტივების ზრდა | 31,000.00 | | 31,000.00 | 9,140.00 | 9,140.00 |
| 1.1 | ძირითადი აქტივები | | | | 9,140.00 | 9,140.00 |
| 1.1.2 | მანქანა დანადგარები და ინვენტარი | | | | 9,140.00 | 9,140.00 |

| | | | | | | |
|----------|--|------------|------------|--|------------|------------|
| 1.2.2 | სხვა მანქანა-დანადგარები და ინვენტარი | | | | 9,140.00 | 9,140.00 |
| 2.2.1 | საინფორმაციო, კომპიუტერული, სატელეკომუნიკაციო და სხვა დანადგარები, ავეჯი და საბუნა | | | | 9,140.00 | 9,140.00 |
| 2.2.1.2 | მაცივარი | | | | 8,090.00 | 8,090.00 |
| 2.2.1.5 | პრობლემური, სკანერი, ასლგადამღები | | | | 1,050.00 | 1,050.00 |
| | პროფესიული განათლების ხელშეწყობა | | | | | |
| 30 | ჯამური | 195,000.00 | 152,800.00 | | 177,513.64 | 134,800.58 |
| 2 | ხარჯები | 185,800.00 | 143,600.00 | | 168,413.64 | 125,700.58 |
| 2.5 | სუბსიდიები | 169,000.00 | 126,800.00 | | 152,213.64 | 109,500.58 |
| 5.3 | სუბსიდიები - სხვა სექტორებს | | | | 152,213.64 | 109,500.58 |
| 5.3.1 | 2.5.3.1 სუბსიდიები - სხვა სექტორებს - სხვა დანარჩენი | | | | 28,763.64 | 21,655.58 |
| 5.3.4 | 2.5.3.4 სუბსიდიები - სხვა სექტორებს - თანამდებობრივი სარგო | | | | 103,395.00 | 73,090.00 |
| 5.3.6 | 2.5.3.6 სუბსიდიები - სხვა სექტორებს - პრემია | | | | 4,305.00 | 4,305.00 |
| 3.12 | 2.5.3.12 სუბსიდიები - სხვა სექტორებს - შრომითი ხელშეკრულებით დასაქმებულ პირთა თანამდებობრივი სარგო | | | | 15,400.00 | 10,100.00 |
| 3.14 | 2.5.3.14 სუბსიდიები - სხვა სექტორებს - შრომითი ხელშეკრულებით დასაქმებულ პირთა ჯილდო/პრემია | | | | 350.00 | 350.00 |
| 2.7 | სოციალური უზრუნველყოფა | 2,800.00 | 2,800.00 | | 2,800.00 | 2,800.00 |
| 7.3 | დამკირავებლის მიერ გაწეული სოციალური დახმარება | | | | 2,800.00 | 2,800.00 |
| 7.3.1 | დამკირავებლის მიერ გაწეული სოციალური დახმარება - ფულადი ფორმით | | | | 2,800.00 | 2,800.00 |
| 2.8 | სხვა ხარჯები | 14,000.00 | 14,000.00 | | 13,400.00 | 13,400.00 |
| 8.2 | ტრანსფერები, რომელიც სხვაგან არ არის კლასიფიცირებული | 14,000.00 | 14,000.00 | | 13,400.00 | 13,400.00 |
| 8.2.1 | მომდინარე ტრანსფერები, რომელიც სხვაგან არ არის კლასიფიცირებული | 14,000.00 | 14,000.00 | | 13,400.00 | 13,400.00 |
| 2.1.18 | სხვა დანარჩენი მიმდინარე ტრანსფერები, რომელიც სხვაგან არ არის კლასიფიცირებული | | | | 13,400.00 | 13,400.00 |
| 2.1.18.1 | სხვა დანარჩენი მიმდინარე ხარჯი | | | | 13,400.00 | 13,400.00 |
| 31 | არაფინანსური აქტივების ზრდა | 9,200.00 | 9,200.00 | | 9,100.00 | 9,100.00 |
| 31.1 | ძირითადი აქტივები | | | | 9,100.00 | 9,100.00 |
| 1.1.2 | მანქანა-დანადგარები და ინვენტარი | | | | 9,100.00 | 9,100.00 |

| | | | | | | |
|---------|--|------------|------------|--|------------|------------|
| 1.2.2 | სხვა მანქანა-დანადგარები და ინვენტარი | | | | 9,100.00 | 9,100.00 |
| 2.2.1 | საინფორმაციო, კომპიუტერული, სატელეკომუნიკაციო და სხვა დანადგარები, ავეჯი და აღჭურვა | | | | 9,100.00 | 9,100.00 |
| 2.2.1.3 | კომპიუტერი | | | | 1,850.00 | 1,850.00 |
| 2.2.1.5 | პრინტერი, სკანერი, ასლადამდეები | | | | 1,050.00 | 1,050.00 |
| 2.2.1.8 | ფოტოაპარატი | | | | 6,200.00 | 6,200.00 |
| | საგანმანათლებლო ცენტრის დაფინანსება ა(ა)იპ "დამნიისის საგანმანათლებლო ცენტრი" | | | | | |
| 30 | ჯამური | 181,000.00 | 138,800.00 | | 164,113.64 | 121,400.58 |
| 2 | ხარჯები | 171,800.00 | 129,600.00 | | 155,013.64 | 112,300.58 |
| 2.5 | სუბსიდიები | 169,000.00 | 126,800.00 | | 152,213.64 | 109,500.58 |
| 5.3 | სუბსიდიები - სხვა სექტორებს | | | | 152,213.64 | 109,500.58 |
| 3.3.1 | 2.5.3.1 სუბსიდიები - სხვა სექტორებს - სხვა დანარჩენი | | | | 28,763.64 | 21,655.58 |
| 3.3.4 | 2.5.3.4 სუბსიდიები - სხვა სექტორებს - თანამდებობრივი სარგო | | | | 103,395.00 | 73,090.00 |
| 3.3.6 | 2.5.3.6 სუბსიდიები - სხვა სექტორებს - პრემია | | | | 4,305.00 | 4,305.00 |
| 3.12 | 2.5.3.12 სუბსიდიები - სხვა სექტორებს - შრომითი ხელშეკრულებით დასაქმებულ პირთა თანამდებობრივი სარგო | | | | 15,400.00 | 10,100.00 |
| 3.14 | 2.5.3.14 სუბსიდიები - სხვა სექტორებს - შრომითი ხელშეკრულებით დასაქმებულ პირთა ჯილდო/პრემია | | | | 350.00 | 350.00 |
| 2.7 | სოციალური უზრუნველყოფა | 2,800.00 | 2,800.00 | | 2,800.00 | 2,800.00 |
| 7.3 | დამქირავებლის მიერ გაწეული სოციალური დახმარება | | | | 2,800.00 | 2,800.00 |
| 7.3.1 | დამქირავებლის მიერ გაწეული სოციალური დახმარება - ფულადი ფორმით | | | | 2,800.00 | 2,800.00 |
| 31 | არაფინანსური აქტივების ზრდა | 9,200.00 | 9,200.00 | | 9,100.00 | 9,100.00 |
| 1.1 | ძირითადი აქტივები | | | | 9,100.00 | 9,100.00 |
| 1.2 | მანქანა დანადგარები და ინვენტარი | | | | 9,100.00 | 9,100.00 |
| 1.2.2 | სხვა მანქანა-დანადგარები და ინვენტარი | | | | 9,100.00 | 9,100.00 |
| 2.2.1 | საინფორმაციო, კომპიუტერული, სატელეკომუნიკაციო და სხვა დანადგარები, ავეჯი და აღჭურვა | | | | 9,100.00 | 9,100.00 |
| 2.2.1.3 | კომპიუტერი | | | | 1,850.00 | 1,850.00 |
| 2.2.1.5 | პრინტერი, სკანერი, ასლადამდეები | | | | 1,050.00 | 1,050.00 |

| | | | | | | | | |
|---------|--|--------------|--|--------------|----------|--|--------------|--------------|
| 2.2.1.8 | ფოტოკაპრატი | | | | 6,200.00 | | 6,200.00 | |
| | პროფესიულ სტუდენტთა ხელშეწყობა | | | | | | | |
| 00 | ჯამური | 14,000.00 | | 14,000.00 | | | 13,400.00 | 13,400.00 |
| 2 | ხარჯები | 14,000.00 | | 14,000.00 | | | 13,400.00 | 13,400.00 |
| 2.8 | სხვა ხარჯები | 14,000.00 | | 14,000.00 | | | 13,400.00 | 13,400.00 |
| 8.2 | ტრანსფერები, რომელიც სხვაგან არ არის კლასიფიცირებული | 14,000.00 | | 14,000.00 | | | 13,400.00 | 13,400.00 |
| 3.2.1 | მომდინარე ტრანსფერები, რომელიც სხვაგან არ არის კლასიფიცირებული | 14,000.00 | | 14,000.00 | | | 13,400.00 | 13,400.00 |
| 2.1.18 | სხვა დანარჩენი მომდინარე ტრანსფერები, რომელს სხვაგან არ არის კლასიფიცირებული | | | | | | 13,400.00 | 13,400.00 |
| 1.18.1 | სხვა დანარჩენი მომდინარე ხარჯი | | | | | | 13,400.00 | 13,400.00 |
| | საჯარო სკოლების დაფინანსება | | | | | | | |
| 00 | ჯამური | 819,881.62 | | 618,971.88 | | | 819,611.62 | 523,580.15 |
| 2 | ხარჯები | 819,881.62 | | 618,971.88 | | | 819,611.62 | 523,580.15 |
| 2.2 | საქონელი და მომსახურება | 819,881.62 | | 618,971.88 | | | 819,611.62 | 523,580.15 |
| 2.8 | ტრანსპორტის, ტექნიკისა და იარაღის მოვლა-მანამანტიანისა და მოვლა-მანამანტიანის ხარჯები | | | | | | 819,611.62 | 523,580.15 |
| 2.8.4 | ტრანსპორტის დაქირავების (გადაზიდვა-გადაყვანის) ხარჯი | | | | | | 819,611.62 | 523,580.15 |
| | კულტურა, ახალგაზრდობა და სპორტი | | | | | | | |
| 00 | ჯამური | 2,841,000.00 | | 2,252,950.00 | | | 2,518,260.00 | 2,006,281.69 |
| 2 | ხარჯები | 2,817,000.00 | | 2,231,450.00 | | | 2,507,110.00 | 1,995,131.69 |
| 2.2 | საქონელი და მომსახურება | 207,000.00 | | 154,600.00 | | | 152,326.04 | 116,085.04 |
| 2.3 | ოფისის ხარჯები | | | | | | 4,906.00 | 775.00 |
| 2.3.4 | მცირეფასიანი საოფისო ტექნიკის შეძენა და დამონტაჟების / დემონტაჟის ხარჯი | | | | | | 250.00 | 250.00 |
| 3.4.11 | სხვა მცირეფასიანი საოფისო ტექნიკის შეძენასა და დამონტაჟებასთან / დემონტაჟთან დაკავშირებული ხარჯი | | | | | | 250.00 | 250.00 |
| 2.3.5 | საოფისო ინვენტარის შეძენა და დამონტაჟების ხარჯი | | | | | | 4,656.00 | 525.00 |
| 3.5.3 | სხვა საოფისო მცირეფასიანი ინვენტარის შეძენასა და დამონტაჟებასთან დაკავშირებული ხარჯი | | | | | | 4,656.00 | 525.00 |
| 2.4 | წარმომადგენლობითი ხარჯები | | | | | | 2,000.04 | 2,000.04 |

| | | | | | | |
|-----------|--|--------------|--------------|--------------|--------------|--------------|
| 2.7 | რბილი ინვენტარისა და უნიფორმის შექმნის და პირად ჰიგიენასთან დაკავშირებული ხარჯები | | | 13,525.00 | 13,525.00 | 13,525.00 |
| 2.10 | სხვა დანარჩენი საქონელი და მომსახურება | | | 131,895.00 | 131,895.00 | 99,785.00 |
| 10.12 | კულტურული, სპორტული, საგანმანათლებლო და საგანოფენო ღონისძიებების ხარჯები | | | 124,745.00 | 124,745.00 | 94,185.00 |
| 10.14 | სხვა დანარჩენი საქონელსა და მომსახურებაზე გაწეული დანარჩენი ხარჯი | | | 7,150.00 | 7,150.00 | 5,600.00 |
| 0.14.1 | სხვა დანარჩენი საქონელსა და მომსახურებაზე გაწეული დანარჩენი ხარჯი | | | 7,150.00 | 7,150.00 | 5,600.00 |
| 5 | სუბსიდიები | 2,207,800.00 | 1,752,150.00 | 2,048,556.76 | 2,048,556.76 | 1,594,629.21 |
| 5.1 | საბუღალტრო საწარმოებს | | | 45,000.00 | 45,000.00 | 33,750.00 |
| 5.1.1 | სუბსიდიები - საბუღალტრო არაფინანსური საწარმოები | | | 45,000.00 | 45,000.00 | 33,750.00 |
| 5.3 | სუბსიდიები - სხვა სექტორებს | | | 2,003,556.76 | 2,003,556.76 | 1,560,879.21 |
| 5.3.1 | 2.5.3.1 სუბსიდიები - სხვა სექტორებს - სხვა დანარჩენი | | | 489,950.67 | 489,950.67 | 414,419.52 |
| 5.3.2 | 2.5.3.2 სუბსიდიები - სხვა სექტორებს - მფლობელთა ქვეყნის შიგნით | | | 19,283.00 | 19,283.00 | 9,586.60 |
| 5.3.3 | 2.5.3.3 სუბსიდიები - სხვა სექტორებს - მფლობელთა ქვეყნის გარეთ | | | 19,717.00 | 19,717.00 | 19,717.00 |
| 5.3.4 | 2.5.3.4 სუბსიდიები - სხვა სექტორებს - თანამდებობრივი საფაო | | | 900,403.09 | 900,403.09 | 703,501.84 |
| 5.3.6 | 2.5.3.6 სუბსიდიები - სხვა სექტორებს - პრემია | | | 46,144.00 | 46,144.00 | 24,300.00 |
| 5.3.12 | 2.5.3.12 სუბსიდიები - სხვა სექტორებს - შრომითი ხელშეკრულებით დასაქმებულ პირთა თანამდებობრივი საფაო | | | 508,719.00 | 508,719.00 | 376,879.25 |
| 5.3.14 | 2.5.3.14 სუბსიდიები - სხვა სექტორებს - შრომითი ხელშეკრულებით დასაქმებულ პირთა ჯილდო/პრემია | | | 19,340.00 | 19,340.00 | 12,475.00 |
| 2.6 | გრანტები | 122,000.00 | 122,000.00 | 120,000.00 | 120,000.00 | 120,000.00 |
| 6.3 | გრანტები სხვა დონის საბუღალტრო ერთეულებს | 122,000.00 | 122,000.00 | 120,000.00 | 120,000.00 | 120,000.00 |
| 6.3.1 | მიმდინარე | 122,000.00 | 122,000.00 | 120,000.00 | 120,000.00 | 120,000.00 |
| 6.3.1.1 | გრანტები ცენტრალურ ბიუჯეტს | 20,000.00 | 20,000.00 | 20,000.00 | 20,000.00 | 20,000.00 |
| 6.3.1.1.2 | მიმდინარე - გრანტები ცენტრალური ბიუჯეტის სსიპ(ებ)-ს/სა(ა)პ(ებ)-ს | 20,000.00 | 20,000.00 | 20,000.00 | 20,000.00 | 20,000.00 |
| 6.3.1.3 | გრანტები ერთიან მუნიციპალურ ბიუჯეტს | 102,000.00 | 102,000.00 | 100,000.00 | 100,000.00 | 100,000.00 |

| | | | | | |
|----------|---|------------|------------|------------|------------|
| 3.1.3.1 | გრანტები თვითმმართველი ერთეულის ბიუჯეტს | 102,000.00 | 102,000.00 | 100,000.00 | 100,000.00 |
| 1.3.1.4 | მიმდინარე - გრანტები თვითმმართველი ერთეულის ბიუჯეტს - სხვა | 102,000.00 | 102,000.00 | 100,000.00 | 100,000.00 |
| 2.7 | სოციალური უზრუნველყოფა | 14,000.00 | 14,000.00 | 9,252.36 | 9,128.60 |
| 7.3 | დამკვირვებლის მიერ გაწეული სოციალური დახმარება | | | 9,252.36 | 9,128.60 |
| 7.3.1 | დამკვირვებლის მიერ გაწეული სოციალური დახმარება - ფულადი ფორმით | | | 9,252.36 | 9,128.60 |
| 2.8 | სხვა ხარჯები | 266,200.00 | 188,700.00 | 176,974.84 | 155,288.84 |
| 8.2 | ტრანსფერები, რომელიც სხვაგან არ არის კლასიფიცირებული | 266,200.00 | 188,700.00 | 176,974.84 | 155,288.84 |
| 3.2.1 | მიმდინარე ტრანსფერები, რომელიც სხვაგან არ არის კლასიფიცირებული | 266,200.00 | 188,700.00 | 176,974.84 | 155,288.84 |
| 2.1.13 | სხვა სახელობის სტიპენდიების და გრანტების ხარჯი | | | 71,750.00 | 54,550.00 |
| 2.1.18 | სხვა დანარჩენი მიმდინარე ტრანსფერები, რომელიც სხვაგან არ არის კლასიფიცირებული | | 105,224.84 | | 100,738.84 |
| 1.18.1 | სხვა დანარჩენი მიმდინარე ხარჯი | | 105,224.84 | | 100,738.84 |
| 31 | არაფინანსური აქტივების ზრდა | 24,000.00 | 21,500.00 | 11,150.00 | 11,150.00 |
| 1.1 | ძირითადი აქტივები | | | 11,150.00 | 11,150.00 |
| 1.1.2 | მანქანა დანადგარები და ინვენტარი | | | 11,150.00 | 11,150.00 |
| 1.2.2 | სხვა მანქანა-დანადგარები და ინვენტარი | | | 11,150.00 | 11,150.00 |
| 1.2.2.1 | საინფორმაციო, კომპიუტერული, სატელეკომუნიკაციო და სხვა დანადგარები, ავეჯი და აღჭურვა | | | 9,850.00 | 9,850.00 |
| 2.2.1.3 | კომპიუტერი | | | 7,400.00 | 7,400.00 |
| 2.2.1.5 | პრინტერი, სკანერი, ასლადამდები | | | 1,050.00 | 1,050.00 |
| 2.2.1.11 | მუსიკალური ინსტრუმენტი | | | 1,400.00 | 1,400.00 |
| 1.2.2.2 | სხვა მანქანა-დანადგარები და ინვენტარი, რომელიც არ არის კლასიფიცირებული | | | 1,300.00 | 1,300.00 |
| 00 | სტრატის სფეროს განვითარება | | | | |
| 2 | ჯამური | 720,200.00 | 589,580.00 | 605,760.14 | 518,256.62 |
| 2.2 | ხარჯები | 720,200.00 | 589,580.00 | 605,760.14 | 518,256.62 |
| 2.2 | საქონელი და მომსახურება | 27,000.00 | 27,000.00 | 25,650.00 | 24,100.00 |
| 2.3 | ოფისის ხარჯები | | | 775.00 | 775.00 |

| | | | | | | |
|---------|--|------------|------------|-----------|------------|------------|
| 3.4 | მცირეფასიანი საოფისე ტექნიკის შექმნა და დამონტაჟების / დემონტაჟის ხარჯი | | | | 250.00 | 250.00 |
| 3.4.11 | სხვა მცირეფასიანი საოფისე ტექნიკის შექმნასა და დამონტაჟებასთან / დემონტაჟთან დაკავშირებული ხარჯი | | | | 250.00 | 250.00 |
| 3.5 | საოფისე ინვენტარის შექმნა და დამონტაჟების ხარჯი | | | | 525.00 | 525.00 |
| 3.5.3 | სხვა საოფისე მცირეფასიანი ინვენტარის შექმნასა და დამონტაჟებასთან დაკავშირებული ხარჯი | | | | 525.00 | 525.00 |
| 2.7 | რბილი ინვენტარისა და უნიფორმის შექმნის და პირად ჰიგიენასთან დაკავშირებული ხარჯები | | | 13,525.00 | | 13,525.00 |
| 2.10 | სხვა დანარჩენი საქონელი და მომსახურება | | | 11,350.00 | | 9,800.00 |
| 10.12 | კულტურული, სპორტული, საგანმანათლებლო და საგამოფენო ღონისძიებების ხარჯები | | | 4,200.00 | | 4,200.00 |
| 10.14 | სხვა დანარჩენი საქონელსა და მომსახურებაზე გაწეული დანარჩენი ხარჯი | | | 7,150.00 | | 5,600.00 |
| 10.14.1 | სხვა დანარჩენი საქონელსა და მომსახურებაზე გაწეული დანარჩენი ხარჯი | | | 7,150.00 | | 5,600.00 |
| 2.5 | სუბსიდიები | 570,000.00 | 439,380.00 | | 459,107.78 | 377,298.02 |
| 5.3 | სუბსიდიები - სხვა სექტორებს | | | | 459,107.78 | 377,298.02 |
| 5.3.1 | 2.5.3.1 სუბსიდიები - სხვა სექტორებს - სხვა დანარჩენი | | | | 76,771.69 | 70,421.23 |
| 5.3.2 | 2.5.3.2 სუბსიდიები - სხვა სექტორებს - მივიღებთ ქვეყნის შიგნით | | | | 8,483.00 | 7,816.60 |
| 5.3.3 | 2.5.3.3 სუბსიდიები - სხვა სექტორებს - მივიღებთ ქვეყნის გარეთ | | | | 1,517.00 | 1,517.00 |
| 5.3.4 | 2.5.3.4 სუბსიდიები - სხვა სექტორებს - თანამდებობრივი სარგო | | | | 292,368.09 | 243,690.94 |
| 5.3.6 | 2.5.3.6 სუბსიდიები - სხვა სექტორებს - პრემია | | | | 14,769.00 | 7,800.00 |
| 5.3.12 | 2.5.3.12 სუბსიდიები - სხვა სექტორებს - შრომითი ხელშეკრულებით დასაქმებულ პირთა თანამდებობრივი სარგო | | | | 60,919.00 | 43,627.25 |
| 5.3.14 | 2.5.3.14 სუბსიდიები - სხვა სექტორებს - შრომითი ხელშეკრულებით დასაქმებულ პირთა ჯილდო/პრემია | | | | 4,280.00 | 2,425.00 |
| 2.6 | გრანტები | 100,000.00 | 100,000.00 | | | 100,000.00 |
| 2.6.3 | გრანტები სხვა დონის სახელმწიფო ერთეულებს | 100,000.00 | 100,000.00 | | | 100,000.00 |
| 6.3.1 | მიმდინარე | 100,000.00 | 100,000.00 | | | 100,000.00 |

| | | | | | | |
|----------|--|------------|------------|------------|------------|------------|
| 3.1.3 | გრანტები ერთიან მუნიციპალურ ბიუჯეტს | 100,000.00 | 100,000.00 | 100,000.00 | 100,000.00 | 100,000.00 |
| 3.1.3.1 | გრანტები თვითმმართველი ერთეულის ბიუჯეტს | 100,000.00 | 100,000.00 | 100,000.00 | 100,000.00 | 100,000.00 |
| 1.3.1.4 | მიმდინარე - გრანტები თვითმმართველი ერთეულის ბიუჯეტს - სხვა | 100,000.00 | 100,000.00 | 100,000.00 | 100,000.00 | 100,000.00 |
| 2.7 | სოციალური უზრუნველყოფა | 10,000.00 | 10,000.00 | 9,252.36 | 9,252.36 | 9,128.60 |
| 7.3 | დაქირავებულების მიერ გაწეული სოციალური დახმარება | | | 9,252.36 | 9,252.36 | 9,128.60 |
| 7.3.1 | დაქირავებულების მიერ გაწეული სოციალური დახმარება - ფულადი ფორმით | | | 9,252.36 | 9,252.36 | 9,128.60 |
| 2.8 | სხვა ხარჯები | 13,200.00 | 13,200.00 | 11,750.00 | 11,750.00 | 7,730.00 |
| 8.2 | ტრანსფერები, რომელიც სხვაგან არ არის კლასიფიცირებული | 13,200.00 | 13,200.00 | 11,750.00 | 11,750.00 | 7,730.00 |
| 3.2.1 | მიმდინარე ტრანსფერები, რომელიც სხვაგან არ არის კლასიფიცირებული | 13,200.00 | 13,200.00 | 11,750.00 | 11,750.00 | 7,730.00 |
| 2.1.18 | სხვა დანარჩენი მიმდინარე ტრანსფერები, რომელიც სხვაგან არ არის კლასიფიცირებული | | | 11,750.00 | 11,750.00 | 7,730.00 |
| 1.1.18.1 | სხვა დანარჩენი მიმდინარე ხარჯი | | | 11,750.00 | 11,750.00 | 7,730.00 |
| | სპორტული დაწესებულების ხელშეწყობა - ა(ა)იპ "იმარ მუშაობის სახელობის სპორტული სკოლა" | | | | | |
| 00 | ჯამური | 580,000.00 | 449,380.00 | 468,360.14 | 468,360.14 | 386,426.62 |
| 2 | ხარჯები | 580,000.00 | 449,380.00 | 468,360.14 | 468,360.14 | 386,426.62 |
| 2.5 | სუბსიდიები | 570,000.00 | 439,380.00 | 459,107.78 | 459,107.78 | 377,298.02 |
| 5.3 | სუბსიდიები - სხვა სექტორებს | | | 459,107.78 | 459,107.78 | 377,298.02 |
| 5.3.1 | 2.5.3.1 სუბსიდიები - სხვა სექტორებს - სხვა დანარჩენი | | | 76,771.69 | 76,771.69 | 70,421.23 |
| 5.3.2 | 2.5.3.2 სუბსიდიები - სხვა სექტორებს - მოვლინება ქვეყნის შიგნით | | | 8,483.00 | 8,483.00 | 7,816.60 |
| 5.3.3 | 2.5.3.3 სუბსიდიები - სხვა სექტორებს - მოვლინება ქვეყნის გარეთ | | | 1,517.00 | 1,517.00 | 1,517.00 |
| 5.3.4 | 2.5.3.4 სუბსიდიები - სხვა სექტორებს - თანამდებობრივი სარგო | | | 292,368.09 | 292,368.09 | 243,690.94 |
| 5.3.6 | 2.5.3.6 სუბსიდიები - სხვა სექტორებს - პრემია | | | 14,769.00 | 14,769.00 | 7,800.00 |
| i.3.12 | 2.5.3.12 სუბსიდიები - სხვა სექტორებს - შრომითი ხელშეკრულებით დასაქმებულ პირთა თანამდებობრივი სარგო | | | 60,919.00 | 60,919.00 | 43,627.25 |
| i.3.14 | 2.5.3.14 სუბსიდიები - სხვა სექტორებს - შრომითი ხელშეკრულებით დასაქმებულ პირთა ჯილდო/პრემია | | | 4,280.00 | 4,280.00 | 2,425.00 |

| | | | | | |
|---------|--|------------|------------|------------|------------|
| 2.7 | სოციალური უზრუნველყოფა | 10,000.00 | 10,000.00 | 9,252.36 | 9,128.60 |
| 7.3 | დამკრავებლის მიერ გაწეული სოციალური დახმარება | | | 9,252.36 | 9,128.60 |
| 7.3.1 | დამკრავებლის მიერ გაწეული სოციალური დახმარება - ფულადი ფორმით | | | 9,252.36 | 9,128.60 |
| | სპორტული ღონისძიებები | | | | |
| 00 | ჯამური | 140,200.00 | 140,200.00 | 137,400.00 | 131,830.00 |
| 2 | ხარჯები | 140,200.00 | 140,200.00 | 137,400.00 | 131,830.00 |
| 2.2 | საქონელი და მომსახურება | 27,000.00 | 27,000.00 | 25,650.00 | 24,100.00 |
| 2.3 | ოფისის ხარჯები | | | 775.00 | 775.00 |
| 2.3.4 | მცირეფასიანი საოფისე ტექნიკის შეძენა და დამონტაჟების / დემონტაჟის ხარჯი | | | 250.00 | 250.00 |
| 3.4.1.1 | სხვა მცირეფასიანი საოფისე ტექნიკის შეძენასა და დამონტაჟებასთან / დემონტაჟთან დაკავშირებული ხარჯი | | | 250.00 | 250.00 |
| 2.3.5 | საოფისე ინვენტარის შეძენა და დამონტაჟების ხარჯი | | | 525.00 | 525.00 |
| 3.5.3 | სხვა საოფისე მცირეფასიანი ინვენტარის შეძენასა და დამონტაჟებასთან დაკავშირებული ხარჯი | | | 525.00 | 525.00 |
| 2.7 | რბოლი ინვენტარისა და უნიფორმის შეძენის და პირად კოფინასთან დაკავშირებული ხარჯები | | | 13,525.00 | 13,525.00 |
| 2.10 | სხვა დანარჩენი საქონელი და მომსახურება | | | 11,350.00 | 9,800.00 |
| 10.12 | კულტურული, სპორტული, საგანმანათლებლო და საგამოფენო ღონისძიებების ხარჯები | | | 4,200.00 | 4,200.00 |
| 10.14 | სხვა დანარჩენ საქონელსა და მომსახურებაზე გაწეული დანარჩენი ხარჯი | | | 7,150.00 | 5,600.00 |
| 10.14.1 | სხვა დანარჩენ საქონელსა და მომსახურებაზე გაწეული დანარჩენი ხარჯი | | | 7,150.00 | 5,600.00 |
| 2.6 | გრანტები | 100,000.00 | 100,000.00 | 100,000.00 | 100,000.00 |
| 6.3 | გრანტები სხვა დონის სახელმწიფო ერთეულებს | 100,000.00 | 100,000.00 | 100,000.00 | 100,000.00 |
| 3.3.1 | მიმდინარე | 100,000.00 | 100,000.00 | 100,000.00 | 100,000.00 |
| 3.1.3 | გრანტები ერთიან მუნიციპალურ ბიუჯეტს | 100,000.00 | 100,000.00 | 100,000.00 | 100,000.00 |
| 3.1.3.1 | გრანტები თვითმმართველი ერთეულის ბიუჯეტს | 100,000.00 | 100,000.00 | 100,000.00 | 100,000.00 |
| 1.3.1.4 | მიმდინარე - გრანტები თვითმმართველი ერთეულის ბიუჯეტს - სხვა | 100,000.00 | 100,000.00 | 100,000.00 | 100,000.00 |

| | | | | | |
|----------|---|--------------|--------------|--------------|--------------|
| 2.8 | სხვა ხარჯები | 13,200.00 | 13,200.00 | 11,750.00 | 7,730.00 |
| 2.8.2 | ტრანსფერები, რომელიც სხვაგან არ არის კლასიფიცირებული | 13,200.00 | 13,200.00 | 11,750.00 | 7,730.00 |
| 8.2.1 | მიმდინარე ტრანსფერები, რომელიც სხვაგან არ არის კლასიფიცირებული | 13,200.00 | 13,200.00 | 11,750.00 | 7,730.00 |
| 2.1.18 | სხვა დანარჩენი მიმდინარე ტრანსფერები, რომელიც სხვაგან არ არის კლასიფიცირებული | | | 11,750.00 | 7,730.00 |
| 2.1.18.1 | სხვა დანარჩენი მიმდინარე ხარჯი | | | 11,750.00 | 7,730.00 |
| | კულტურის სფეროს განვითარება | | | | |
| 00 | ჯამური | 1,735,800.00 | 1,332,620.00 | 1,551,250.72 | 1,155,225.93 |
| 2 | ხარჯები | 1,711,800.00 | 1,311,120.00 | 1,540,100.72 | 1,144,075.93 |
| 2.2 | საქონელი და მომსახურება | 180,000.00 | 127,600.00 | 126,676.04 | 91,985.04 |
| 2.3 | ოფისის ხარჯები | | | 4,131.00 | |
| 2.3.5 | საოფის ინვენტარის შეძენა და დამონტაჟების ხარჯი | | | 4,131.00 | |
| 2.3.5.3 | სხვა საოფისე მცირეფასიანი ინვენტარის შეძენასა და დამონტაჟებასთან დაკავშირებული ხარჯი | | | 4,131.00 | |
| 2.4 | წარმომადგენლობითი ხარჯები | | | 2,000.04 | 2,000.04 |
| 2.10 | სხვა დანარჩენი საქონელი და მომსახურება | | | 120,545.00 | 89,985.00 |
| 2.10.12 | კულტურული, სპორტული, საგანმანათლებლო და საგაოფენო ღონისძიებების ხარჯები | | | 120,545.00 | 89,985.00 |
| 2.5 | სუმსიდიები | 1,392,800.00 | 1,079,020.00 | 1,344,448.98 | 983,581.19 |
| 5.3 | სუმსიდიები - სხვა სექტორებს | | | 1,344,448.98 | 983,581.19 |
| 5.3.1 | 2.5.3.1 სუმსიდიები - სხვა სექტორებს - სხვა დანარჩენი | | | 213,178.98 | 143,998.29 |
| 5.3.2 | 2.5.3.2 სუმსიდიები - სხვა სექტორებს - მოვლინება ქვეყნის შიგნით | | | 10,800.00 | 1,770.00 |
| 5.3.3 | 2.5.3.3 სუმსიდიები - სხვა სექტორებს - მოვლინება ქვეყნის გარეთ | | | 18,200.00 | 18,200.00 |
| 5.3.4 | 2.5.3.4 სუმსიდიები - სხვა სექტორებს - თანამდებობრივი სარგაო | | | 608,035.00 | 459,810.90 |
| 5.3.6 | 2.5.3.6 სუმსიდიები - სხვა სექტორებს - პრემია | | | 31,375.00 | 16,500.00 |
| 3.12 | 2.5.3.12 სუმსიდიები - სხვა სექტორებს - შრომითი ხელშეკრულებით დასაქმებულ პირთა თანამდებობრივი სარგაო | | | 447,800.00 | 333,252.00 |

| | | | | | | |
|----------|--|------------|------------|--|------------|------------|
| 5.3.14 | 2.5.3.14 სუბსიდიები - სხვა სექტორებს - შრომითი ხელშეწყობებით დასაქმებულ პირთა ჯილდო/პრემია | | | | 15,060.00 | 10,050.00 |
| 2.6 | გრანტები | 20,000.00 | | | 20,000.00 | 20,000.00 |
| 2.6.3 | გრანტები სხვა დონის სახელმწიფო კრიტიკულებს | 20,000.00 | | | 20,000.00 | 20,000.00 |
| 6.3.1 | მიმდინარე | 20,000.00 | | | 20,000.00 | 20,000.00 |
| 3.3.1.1 | გრანტები ცენტრალურ ბიუჯეტს | 20,000.00 | | | 20,000.00 | 20,000.00 |
| 3.1.1.2 | მიმდინარე - გრანტები ცენტრალური ბიუჯეტის სსიპ(ებ)-ს/ს(ა)პ(ებ)-ს | 20,000.00 | | | 20,000.00 | 20,000.00 |
| 2.7 | სოციალური უზრუნველყოფა | 4,000.00 | | | 4,000.00 | |
| 2.8 | სხვა ხარჯები | 115,000.00 | | | 80,975.70 | 48,509.70 |
| 2.8.2 | ტრანსფერები, რომელიც სხვაგან არ არის კლასიფიცირებული | 115,000.00 | | | 80,975.70 | 48,509.70 |
| 8.2.1 | მიმდინარე ტრანსფერები, რომელიც სხვაგან არ არის კლასიფიცირებული | 115,000.00 | | | 80,975.70 | 48,509.70 |
| 2.1.18 | სხვა დანარჩენი მიმდინარე ტრანსფერები, რომელიც სხვაგან არ არის კლასიფიცირებული | | | | 48,975.70 | 48,509.70 |
| 2.1.18.1 | სხვა დანარჩენი მიმდინარე ხარჯი | | | | 48,975.70 | 48,509.70 |
| 31 | არაფინანსური აქტივების ზრდა | 24,000.00 | | | 11,150.00 | 11,150.00 |
| 1.1.1 | მართლად აქტივები | | | | 11,150.00 | 11,150.00 |
| 1.1.2 | მანქანა დანადგარები და ინვენტარი | | | | 11,150.00 | 11,150.00 |
| 1.2.2 | სხვა მანქანა-დანადგარები და ინვენტარი | | | | 11,150.00 | 11,150.00 |
| 1.2.2.1 | საინფორმაციო, კომპიუტერული, სატელეკომუნიკაციო და სხვა დანადგარები, ავეჯი და აღჭურვა | | | | 9,850.00 | 9,850.00 |
| 2.2.1.3 | კომპიუტერი | | | | 7,400.00 | 7,400.00 |
| 2.2.1.5 | პრინტერი, სკანერი, ასლადამლეები | | | | 1,050.00 | 1,050.00 |
| 2.2.1.11 | მუსიკალური ინსტრუმენტი | | | | 1,400.00 | 1,400.00 |
| 2.2.2 | სხვა მანქანა-დანადგარები და ინვენტარი, რომელიც არ არის კლასიფიცირებული | | | | 1,300.00 | 1,300.00 |
| 30 | კულტურის სფეროს დაწესებულების ხელშეწყობა - ა(ა)იპ "ღმანისის კულტურის და ხელოვნების ცენტრი | | | | | |
| 2 | ჯამური | 944,500.00 | 736,600.00 | | 934,443.98 | 697,341.68 |
| 2.5 | ხარჯები | 939,500.00 | 731,600.00 | | 929,443.98 | 692,341.68 |
| 1.5 | სუბსიდიები | 935,500.00 | 727,600.00 | | 929,443.98 | 692,341.68 |

| | | | | | | |
|---------|--|------------|------------|--|------------|------------|
| 5.3 | სუბსიდიები - სხვა სექტორებს | | | | 929,443.98 | 692,341.68 |
| 5.3.1 | 2.5.3.1 სუბსიდიები - სხვა სექტორებს - სხვა დანარჩენი | | | | 170,253.98 | 124,668.68 |
| 5.3.2 | 2.5.3.2 სუბსიდიები - სხვა სექტორებს - მივლინება ქვეყნის შიგნით | | | | 4,800.00 | 1,720.00 |
| 5.3.3 | 2.5.3.3 სუბსიდიები - სხვა სექტორებს - მივლინება ქვეყნის გარეთ | | | | 18,200.00 | 18,200.00 |
| 5.3.4 | 2.5.3.4 სუბსიდიები - სხვა სექტორებს - თანამდებობრივი სარგო | | | | 264,700.00 | 198,151.00 |
| 5.3.6 | 2.5.3.6 სუბსიდიები - სხვა სექტორებს - პრემია | | | | 11,030.00 | 6,900.00 |
| 5.3.12 | 2.5.3.12 სუბსიდიები - სხვა სექტორებს - შრომითი ხელშეკრულებით დასაქმებულ პირთა თანამდებობრივი სარგო | | | | 445,400.00 | 332,652.00 |
| 5.3.14 | 2.5.3.14 სუბსიდიები - სხვა სექტორებს - შრომითი ხელშეკრულებით დასაქმებულ პირთა ჯილდო/პრემია | | | | 15,060.00 | 10,050.00 |
| 2.7 | სოციალური უზრუნველყოფა | 4,000.00 | 4,000.00 | | | |
| 31 | არაფინანსური აქტივების ზრდა | 5,000.00 | 5,000.00 | | 5,000.00 | 5,000.00 |
| 1.1 | ძირითადი აქტივები | | | | 5,000.00 | 5,000.00 |
| 1.1.2 | მანქანა დანადგარები და ინვენტარი | | | | 5,000.00 | 5,000.00 |
| 1.2 | სხვა მანქანა-დანადგარები და ინვენტარი | | | | 5,000.00 | 5,000.00 |
| 1.2.2.1 | საინფორმაციო, კომპიუტერული, სატელეკომუნიკაციო და სხვა დანადგარები, ავეჯი და აღჭურვა | | | | 5,000.00 | 5,000.00 |
| 2.2.1.3 | კომპიუტერი | | | | 3,700.00 | 3,700.00 |
| 2.2.2 | სხვა მანქანა-დანადგარები და ინვენტარი, რომელიც არ არის კლასიფიცირებული | | | | 3,700.00 | 3,700.00 |
| | | | | | 1,300.00 | 1,300.00 |
| | სახელოვნებო განათლების ხელშეწყობა - ა(ა)იპ "დამნიისის საშუალო სკოლა" | | | | | |
| 00 | ჯამური | 246,800.00 | 185,670.00 | | 231,650.30 | 157,120.19 |
| 2 | ხარჯები | 245,300.00 | 184,170.00 | | 230,250.30 | 155,720.19 |
| 2.5 | სუბსიდიები | 245,300.00 | 184,170.00 | | 230,250.30 | 155,720.19 |
| 5.3 | სუბსიდიები - სხვა სექტორებს | | | | 230,250.30 | 155,720.19 |
| 5.3.1 | 2.5.3.1 სუბსიდიები - სხვა სექტორებს - სხვა დანარჩენი | | | | 32,170.30 | 17,301.10 |
| 5.3.2 | 2.5.3.2 სუბსიდიები - სხვა სექტორებს - მივლინება ქვეყნის შიგნით | | | | 5,000.00 | 50.00 |
| 5.3.4 | 2.5.3.4 სუბსიდიები - სხვა სექტორებს - თანამდებობრივი სარგო | | | | 182,620.00 | 132,969.09 |

| | | | | | |
|-----------|---|------------|------------|------------|------------|
| 5.3.6 | 2.5.3.6 სუბსიდიები - სხვა სექტორებს - პრემია | | | 9,260.00 | 5,100.00 |
| i.3.12 | 2.5.3.12 სუბსიდიები - სხვა სექტორებს - შრომითი ხელშეწყობებით დასაქმებულ პირთა თანამდებობობრივი სარგებლობა | | | 1,200.00 | 300.00 |
| 31 | არაფინანსური აქტივების ზრდა | 1,500.00 | | 1,400.00 | 1,400.00 |
| i.1.1 | პირითადი აქტივები | | | 1,400.00 | 1,400.00 |
| i.1.2 | მანქანა დანადგარები და ინვენტარი | | | 1,400.00 | 1,400.00 |
| i.1.2.2 | სხვა მანქანა-დანადგარები და ინვენტარი | | | 1,400.00 | 1,400.00 |
| i.1.2.2.1 | საინფორმაციო, კომპიუტერული, სატელეკომუნიკაციო და სხვა დანადგარები, ავეჯი და აღჭურვა | | | 1,400.00 | 1,400.00 |
| 2.2.1.11 | მუსიკალური ინსტრუმენტი | | | 1,400.00 | 1,400.00 |
| | საბიბლიოთეკო სამსახურის ხელშეწყობა - ა(ა)იპ "დმანისის საბიბლიოთეკო სამსახური" | | | | |
| 00 | ჯამური | 229,500.00 | 182,250.00 | 189,504.70 | 140,269.32 |
| 2 | ზარეები | 212,000.00 | 167,250.00 | 184,754.70 | 135,519.32 |
| 2.5 | სუბსიდიები | 212,000.00 | 167,250.00 | 184,754.70 | 135,519.32 |
| .5.3 | სუბსიდიები - სხვა სექტორებს | | | 184,754.70 | 135,519.32 |
| 5.3.1 | 2.5.3.1 სუბსიდიები - სხვა სექტორებს - სხვა დანარჩენი | | | 10,754.70 | 2,028.51 |
| 5.3.2 | 2.5.3.2 სუბსიდიები - სხვა სექტორებს - მოვლინება ქვეყნის შიგნით | | | 1,000.00 | |
| 5.3.4 | 2.5.3.4 სუბსიდიები - სხვა სექტორებს - თანამდებობობრივი სარგებლობა | | | 160,715.00 | 128,690.81 |
| 5.3.6 | 2.5.3.6 სუბსიდიები - სხვა სექტორებს - პრემია | | | 11,085.00 | 4,500.00 |
| i.3.12 | 2.5.3.12 სუბსიდიები - სხვა სექტორებს - შრომითი ხელშეწყობებით დასაქმებულ პირთა თანამდებობობრივი სარგებლობა | | | 1,200.00 | 300.00 |
| 31 | არაფინანსური აქტივების ზრდა | 17,500.00 | 15,000.00 | 4,750.00 | 4,750.00 |
| i.1.1 | პირითადი აქტივები | | | 4,750.00 | 4,750.00 |
| i.1.2 | მანქანა დანადგარები და ინვენტარი | | | 4,750.00 | 4,750.00 |
| i.1.2.2 | სხვა მანქანა-დანადგარები და ინვენტარი | | | 4,750.00 | 4,750.00 |
| i.1.2.2.1 | საინფორმაციო, კომპიუტერული, სატელეკომუნიკაციო და სხვა დანადგარები, ავეჯი და აღჭურვა | | | 4,750.00 | 4,750.00 |
| 2.2.1.3 | კომპიუტერი | | | 3,700.00 | 3,700.00 |
| 2.2.1.5 | პრინტერი, სკანერი, ასლავადამლები | | | 1,050.00 | 1,050.00 |

| | | | | | | | |
|---------|--|------------|------------|------------|------------|--|--|
| | კულტურული ღონისძიებები | | | | | | |
| 00 | ჯამური | 315,000.00 | 228,100.00 | 195,651.74 | 160,494.74 | | |
| 2 | ხარჯები | 315,000.00 | 228,100.00 | 195,651.74 | 160,494.74 | | |
| 2.2 | საქონელი და მომსახურება | 180,000.00 | 127,600.00 | 126,676.04 | 91,985.04 | | |
| 2.3 | ოფისის ხარჯები | | | 4,131.00 | | | |
| 2.3.5 | საოფისე ინვენტარის შექმნა და დამონტაჟების ხარჯი | | | 4,131.00 | | | |
| 3.5.3 | სხვა საოფისე მცირეფასიანი ინვენტარის შექმნასა და დამონტაჟებასთან დაკავშირებული ხარჯი | | | 4,131.00 | | | |
| 2.4 | წარმომადგენლობითი ხარჯები | | | 2,000.04 | 2,000.04 | | |
| 2.10 | სხვა დანარჩენი საქონელი და მომსახურება | | | 120,545.00 | 89,985.00 | | |
| 10.12 | კულტურული, სპორტული, საგანმანათლებლო და საგამოფენო ღონისძიებების ხარჯები | | | 120,545.00 | 89,985.00 | | |
| 2.6 | გრანტები | 20,000.00 | 20,000.00 | 20,000.00 | 20,000.00 | | |
| 6.3 | გრანტები სხვა დონის სახელმწიფო ერთეულებს | 20,000.00 | 20,000.00 | 20,000.00 | 20,000.00 | | |
| 3.3.1 | მიმდინარე | 20,000.00 | 20,000.00 | 20,000.00 | 20,000.00 | | |
| 3.1.1 | გრანტები ცენტრალურ ბიუჯეტს | 20,000.00 | 20,000.00 | 20,000.00 | 20,000.00 | | |
| 3.1.1.2 | მიმდინარე - გრანტები ცენტრალური ბიუჯეტის სსიპ(ებ)-ს(საიპ(ებ))-ს | 20,000.00 | 20,000.00 | 20,000.00 | 20,000.00 | | |
| 2.8 | სხვა ხარჯები | 115,000.00 | 80,500.00 | 48,975.70 | 48,509.70 | | |
| 8.2 | ტრანსფერები, რომელიც სხვაგან არ არის კლასიფიცირებული | 115,000.00 | 80,500.00 | 48,975.70 | 48,509.70 | | |
| 3.2.1 | მიმდინარე ტრანსფერები, რომელიც სხვაგან არ არის კლასიფიცირებული | 115,000.00 | 80,500.00 | 48,975.70 | 48,509.70 | | |
| 2.1.18 | სხვა დანარჩენი მიმდინარე ტრანსფერები, რომელს სხვაგან არ არის კლასიფიცირებული | | | 48,975.70 | 48,509.70 | | |
| 1.18.1 | სხვა დანარჩენი მიმდინარე ხარჯი | | | 48,975.70 | 48,509.70 | | |
| | რელიგიური ორგანიზაციის ხელშეწყობა | | | | | | |
| 00 | ჯამური | 200,000.00 | 200,000.00 | 200,000.00 | 200,000.00 | | |
| 2 | ხარჯები | 200,000.00 | 200,000.00 | 200,000.00 | 200,000.00 | | |
| 2.5 | სუბსიდიები | 200,000.00 | 200,000.00 | 200,000.00 | 200,000.00 | | |
| 5.3 | სუბსიდიები - სხვა სექტორებს | | | 200,000.00 | 200,000.00 | | |
| 5.3.1 | 2.5.3.1 სუბსიდიები - სხვა სექტორებს - სხვა დანარჩენი | | | 200,000.00 | 200,000.00 | | |

| | | | | | | |
|----------|---|--------------|--------------|--------------|--------------|--------------|
| | ინფორმაციის თანადაფინანსება | | | | | |
| 00 | ჯამური | 2,000.00 | 2,000.00 | | | |
| 2 | ხარჯები | 2,000.00 | 2,000.00 | | | |
| 2.6 | გრანტები | 2,000.00 | 2,000.00 | | | |
| .6.3 | გრანტები სხვა დონის სახელმწიფო ერთეულებს | 2,000.00 | 2,000.00 | | | |
| 5.3.1 | მიმდინარე | 2,000.00 | 2,000.00 | | | |
| .3.1.3 | გრანტები ერთიან მუნიციპალურ ხოჯებს | 2,000.00 | 2,000.00 | | | |
| 3.1.3.1 | გრანტები თვითმმართველი ერთეულის ხოჯებს | 2,000.00 | 2,000.00 | | | |
| .1.3.1.4 | მიმდინარე - გრანტები თვითმმართველი ერთეულის ხოჯებს - სხვა | 2,000.00 | 2,000.00 | | | |
| | ახალგაზრდობის მხარდაჭერა | | | | | |
| 00 | ჯამური | 138,000.00 | 95,000.00 | 116,249.14 | 99,049.14 | 99,049.14 |
| 2 | ხარჯები | 138,000.00 | 95,000.00 | 116,249.14 | 99,049.14 | 99,049.14 |
| 2.8 | სხვა ხარჯები | 138,000.00 | 95,000.00 | 116,249.14 | 99,049.14 | 99,049.14 |
| .8.2 | ტრანსფერები, რომელიც სხვაგან არ არის კლასიფიცირებული | 138,000.00 | 95,000.00 | 116,249.14 | 99,049.14 | 99,049.14 |
| 3.2.1 | მიმდინარე ტრანსფერები, რომელიც სხვაგან არ არის კლასიფიცირებული | 138,000.00 | 95,000.00 | 116,249.14 | 99,049.14 | 99,049.14 |
| 2.1.13 | სხვა სახელობის სტიპენდიებისა და გრანტების ხარჯი | | | 71,750.00 | 54,550.00 | 54,550.00 |
| 2.1.18 | სხვა დანარჩენი მიმდინარე ტრანსფერები, რომელიც სხვაგან არ არის კლასიფიცირებული | | | 44,499.14 | 44,499.14 | 44,499.14 |
| .1.18.1 | სხვა დანარჩენი მიმდინარე ხარჯი | | | 44,499.14 | 44,499.14 | 44,499.14 |
| | საგამომცემლო საქმიანობა | | | | | |
| 00 | ჯამური | 45,000.00 | 33,750.00 | 45,000.00 | 33,750.00 | 33,750.00 |
| 2 | ხარჯები | 45,000.00 | 33,750.00 | 45,000.00 | 33,750.00 | 33,750.00 |
| 2.5 | სუბსიდიები | 45,000.00 | 33,750.00 | 45,000.00 | 33,750.00 | 33,750.00 |
| .5.1 | სახელმწიფო საწარმოებს | | | 45,000.00 | 33,750.00 | 33,750.00 |
| 5.1.1 | სუბსიდიები - სახელმწიფო არაფინანსური საწარმოები | | | 45,000.00 | 33,750.00 | 33,750.00 |
| | ჯანმრთელობის დაცვა და სოციალური უზრუნველყოფა | | | | | |
| 00 | ჯამური | 2,234,581.86 | 2,059,566.86 | 2,089,002.12 | 1,921,423.37 | 1,921,423.37 |
| 2 | ხარჯები | 2,207,435.86 | 2,054,816.86 | 2,084,252.12 | 1,916,673.37 | 1,916,673.37 |

| | | | | | |
|--------|--|--------------|--------------|--------------|--------------|
| 2.2 | საქონელი და მომსახურება | 274,200.00 | 195,560.00 | 189,100.60 | 173,185.57 |
| 2.2.8 | ტრანსპორტის, ტექნიკისა და იარაღის ექსპლუატაციისა და მოვლა-მუშავეს ხარჯები | | | 189,100.60 | 173,185.57 |
| 2.8.4 | ტრანსპორტის დაწირვების (გადაზიდვა-გადაყვანის) ხარჯი | | | 189,100.60 | 173,185.57 |
| 2.5 | სუბსიდიები | 409,054.00 | 335,075.00 | 400,941.82 | 267,106.03 |
| 2.5.2 | კერძო საწარმოებს | | | 30,000.00 | 9,610.14 |
| 5.2.1 | სუბსიდიები - კერძო არაფინანსური საწარმოები | | | 30,000.00 | 9,610.14 |
| 2.5.3 | სუბსიდიები - სხვა სექტორებს | | | 370,941.82 | 257,495.89 |
| 5.3.1 | 2.5.3.1 სუბსიდიები - სხვა სექტორებს - სხვა დანარჩენი | | | 124,920.82 | 85,111.89 |
| 5.3.2 | 2.5.3.2 სუბსიდიები - სხვა სექტორებს - მივლინება ქვეყნის შიგნით | | | 3,200.00 | 2,160.00 |
| 5.3.4 | 2.5.3.4 სუბსიდიები - სხვა სექტორებს - თანამდებობრივი | | | 179,613.00 | 129,562.00 |
| 5.3.6 | სარწო | | | 9,170.00 | 4,200.00 |
| 5.3.12 | 2.5.3.12 სუბსიდიები - სხვა სექტორებს - შრომითი ხელშეკრულებით დასაქმებულ პირთა თანამდებობრივი | | | 51,343.00 | 35,262.00 |
| 5.3.14 | სარწო | | | 2,695.00 | 1,200.00 |
| 2.7 | 2.5.3.14 სუბსიდიები - სხვა სექტორებს - შრომითი ხელშეკრულებით დასაქმებულ პირთა ჯილდო/პრემია | 1,481,504.86 | 1,481,504.86 | 1,454,287.70 | 1,438,381.77 |
| 7.2 | სოციალური უზრუნველყოფა | | | 1,454,287.70 | 1,438,381.77 |
| 7.2.1 | სოციალური დახმარება | | | 1,454,287.70 | 1,438,381.77 |
| 7.2.1 | სოციალური დახმარება - ფულადი ფორმით | | | | |
| 2.8 | სხვა ხარჯები | 42,677.00 | 42,677.00 | 39,922.00 | 38,000.00 |
| 8.2 | ტრანსფერები, რომელიც სხვაგან არ არის კლასიფიცირებული | 42,677.00 | 42,677.00 | 39,922.00 | 38,000.00 |
| 3.2.1 | მომდინარე ტრანსფერები, რომელიც სხვაგან არ არის კლასიფიცირებული | 37,677.00 | 37,677.00 | 36,300.00 | 34,997.00 |
| 2.1.18 | სხვა დანარჩენი მომდინარე ტრანსფერები, რომლის სხვაგან არ არის კლასიფიცირებული | | | 36,300.00 | 34,997.00 |
| 1.18.1 | სხვა დანარჩენი მომდინარე ხარჯი | | | 36,300.00 | 34,997.00 |
| 3.2.2 | კაპიტალური ტრანსფერები, რომელიც სხვაგან არ არის კლასიფიცირებული | 5,000.00 | 5,000.00 | 3,622.00 | 3,003.00 |
| 31 | არაფინანსური აქტივების ზრდა | 27,146.00 | 4,750.00 | 4,750.00 | 4,750.00 |
| 1.1 | ძირითადი აქტივები | | | 4,750.00 | 4,750.00 |

| | | | | | | |
|---------|--|------------|------------|------------|----------|------------|
| 1.1.2 | მანქანა დანადგარები და ინვენტარი | | | | 4,750.00 | 4,750.00 |
| 1.2.2 | სხვა მანქანა-დანადგარები და ინვენტარი | | | | 4,750.00 | 4,750.00 |
| 1.2.2.1 | საინფორმაციო კომპიუტერული, სატელეკომუნიკაციო და სხვა დანადგარები, ავეჯი და აღჭურვა | | | | 4,750.00 | 4,750.00 |
| 2.2.1.3 | კომპიუტერი | | | | 3,700.00 | 3,700.00 |
| 2.2.1.5 | პრინტერი, სკანერი, ასლუგადამლევი | | | | 1,050.00 | 1,050.00 |
| | ჯანმრთელობის დაცვა | | | | | |
| 00 | ჯამური | 179,200.00 | 139,325.00 | 149,881.17 | | 103,800.11 |
| 2 | ხარჯები | 156,804.00 | 139,325.00 | 149,881.17 | | 103,800.11 |
| 2.5 | სუბსიდიები | 156,804.00 | 139,325.00 | 149,881.17 | | 103,800.11 |
| 5.3 | სუბსიდიები - სხვა სექტორებს | | | 149,881.17 | | 103,800.11 |
| 5.3.1 | 2.5.3.1 სუბსიდიები - სხვა სექტორებს - სხვა დანარჩენი | | | 10,300.17 | | 8,566.11 |
| 5.3.2 | 2.5.3.2 სუბსიდიები - სხვა სექტორებს - მოვლინება ქვეყნის შიგნით | | | 2,000.00 | | 1,360.00 |
| 5.3.4 | 2.5.3.4 სუბსიდიები - სხვა სექტორებს - თანამდებობრივი სარგო | | | 101,013.00 | | 71,512.00 |
| 5.3.6 | 2.5.3.6 სუბსიდიები - სხვა სექტორებს - პრემია | | | 5,250.00 | | 2,100.00 |
| 5.3.12 | 2.5.3.12 სუბსიდიები - სხვა სექტორებს - შრომითი ხელშეკრულებით დასაქმებულ პირთა თანამდებობრივი სარგო | | | 29,743.00 | | 19,662.00 |
| 5.3.14 | 2.5.3.14 სუბსიდიები - სხვა სექტორებს - შრომითი ხელშეკრულებით დასაქმებულ პირთა ჯილდო/პრემია | | | 1,575.00 | | 600.00 |
| 31 | არაფინანსური აქტივების ზრდა | 22,396.00 | 0.00 | | | |
| | საზოგადოებრივი ჯანმრთელობის და უსაფრთხო გარემოს უზრუნველყოფა - აკაიპ დმანისის საზოგადოებრივი ჯანდაცვის ცენტრი | | | | | |
| 00 | ჯამური | 179,200.00 | 139,325.00 | 149,881.17 | | 103,800.11 |
| 2 | ხარჯები | 156,804.00 | 139,325.00 | 149,881.17 | | 103,800.11 |
| 5 | სუბსიდიები | 156,804.00 | 139,325.00 | 149,881.17 | | 103,800.11 |
| 5.3 | სუბსიდიები - სხვა სექტორებს | | | 149,881.17 | | 103,800.11 |
| 5.3.1 | 2.5.3.1 სუბსიდიები - სხვა სექტორებს - სხვა დანარჩენი | | | 10,300.17 | | 8,566.11 |
| 5.3.2 | 2.5.3.2 სუბსიდიები - სხვა სექტორებს - მოვლინება ქვეყნის შიგნით | | | 2,000.00 | | 1,360.00 |

| | | | | | | | |
|--------|--|--------------|--------------|--|--------------|--|--------------|
| 5.3.4 | 2.5.3.4 სუბსიდიები - სხვა სექტორებს - თანამდებობრივი | | | | 101,013.00 | | 71,512.00 |
| | სარგო | | | | | | |
| 5.3.6 | 2.5.3.6 სუბსიდიები - სხვა სექტორებს - პრემია | | | | 5,250.00 | | 2,100.00 |
| 3.12 | 2.5.3.12 სუბსიდიები - სხვა სექტორებს - შრომითი ხელშეკრულებით დასაქმებულ პირთა თანამდებობრივი | | | | 29,743.00 | | 19,662.00 |
| | სარგო | | | | | | |
| 3.14 | 2.5.3.14 სუბსიდიები - სხვა სექტორებს - შრომითი ხელშეკრულებით დასაქმებულ პირთა ჯილდო/პრემია | | | | 1,575.00 | | 600.00 |
| 31 | არაფინანსური აქტივების ზრდა | 22,396.00 | 0.00 | | | | |
| | სოციალური დაცვა | | | | | | |
| 00 | ჯამური | 2,055,381.86 | 1,920,241.86 | | 1,939,120.95 | | 1,817,623.26 |
| 2 | ხარჯები | 2,050,631.86 | 1,915,491.86 | | 1,934,370.95 | | 1,812,873.26 |
| 2.2 | საქონელი და მომსახურება | 274,200.00 | 195,560.00 | | 189,100.60 | | 173,185.57 |
| 2.8 | ტრანსპორტის, ტექნიკისა და იარაღის მოვლა-მანამანა და მოვლა-მანამანა ხარჯები | | | | 189,100.60 | | 173,185.57 |
| 2.8.4 | ტრანსპორტის დაქირავების (გადაზიდვა-გადაყვანის) ხარჯი | | | | 189,100.60 | | 173,185.57 |
| 2.5 | სუბსიდიები | 252,250.00 | 195,750.00 | | 251,060.65 | | 163,305.92 |
| 5.2 | კერძო საწარმებს | | | | 30,000.00 | | 9,610.14 |
| 5.2.1 | სუბსიდიები - კერძო არაფინანსური საწარმოები | | | | 30,000.00 | | 9,610.14 |
| 5.3 | სუბსიდიები - სხვა სექტორებს | | | | 221,060.65 | | 153,695.78 |
| 5.3.1 | 2.5.3.1 სუბსიდიები - სხვა სექტორებს - სხვა დანარჩენი | | | | 114,620.65 | | 76,545.78 |
| 5.3.2 | 2.5.3.2 სუბსიდიები - სხვა სექტორებს - მიეღონება ქვეყნის შიგნით | | | | 1,200.00 | | 800.00 |
| 5.3.4 | 2.5.3.4 სუბსიდიები - სხვა სექტორებს - თანამდებობრივი | | | | 78,600.00 | | 58,050.00 |
| 5.3.6 | 2.5.3.6 სუბსიდიები - სხვა სექტორებს - პრემია | | | | 3,920.00 | | 2,100.00 |
| 5.3.12 | 2.5.3.12 სუბსიდიები - სხვა სექტორებს - შრომითი ხელშეკრულებით დასაქმებულ პირთა თანამდებობრივი | | | | 21,600.00 | | 15,600.00 |
| | სარგო | | | | | | |
| 5.3.14 | 2.5.3.14 სუბსიდიები - სხვა სექტორებს - შრომითი ხელშეკრულებით დასაქმებულ პირთა ჯილდო/პრემია | | | | 1,120.00 | | 600.00 |
| 2.7 | სოციალური უზრუნველყოფა | 1,481,504.86 | 1,481,504.86 | | 1,454,287.70 | | 1,438,381.77 |
| 7.2 | სოციალური დახმარება | | | | 1,454,287.70 | | 1,438,381.77 |
| 7.2.1 | სოციალური დახმარება - ფულადი ფორმით | | | | 1,454,287.70 | | 1,438,381.77 |

| | | | | | |
|----------|---|------------|------------|------------|------------|
| 2.8 | სხვა ხარჯები | 42,677.00 | 42,677.00 | 39,922.00 | 38,000.00 |
| 2.8.2 | ტრანსფერები, რომელიც სხვაგან არ არის კლასიფიცირებული | 42,677.00 | 42,677.00 | 39,922.00 | 38,000.00 |
| 8.2.1 | მიმდინარე ტრანსფერები, რომელიც სხვაგან არ არის კლასიფიცირებული | 37,677.00 | 37,677.00 | 36,300.00 | 34,997.00 |
| 2.1.18 | სხვა დანარჩენი მიმდინარე ტრანსფერები, რომელს სხვაგან არ არის კლასიფიცირებული | | | 36,300.00 | 34,997.00 |
| 2.1.18.1 | სხვა დანარჩენი მიმდინარე ხარჯი | | | 36,300.00 | 34,997.00 |
| 8.2.2 | კაპიტალური ტრანსფერები, რომელიც სხვაგან არ არის კლასიფიცირებული | 5,000.00 | 5,000.00 | 3,622.00 | 3,003.00 |
| 31 | არაფინანსური აქტივების ზრდა | 4,750.00 | 4,750.00 | 4,750.00 | 4,750.00 |
| 31.1 | ძირითადი აქტივები | | | 4,750.00 | 4,750.00 |
| 1.1.2 | მანქანა დანადგარები და ინვენტარი | | | 4,750.00 | 4,750.00 |
| 1.2.2 | სხვა მანქანა-დანადგარები და ინვენტარი | | | 4,750.00 | 4,750.00 |
| 1.2.2.1 | საინფორმაციო, კომპიუტერული, სატელეკომუნიკაციო და სხვა დანადგარები, ავეჯი და აღჭურვა | | | 4,750.00 | 4,750.00 |
| 2.2.1.3 | კომპიუტერი | | | 3,700.00 | 3,700.00 |
| 2.2.1.5 | პრინტერი, სკანერი, ასლგადამღები | | | 1,050.00 | 1,050.00 |
| | აგადმოფთვთა სოციალური დაცვა | | | | |
| 00 | ჯამური | 654,400.00 | 654,400.00 | 626,222.00 | 610,404.00 |
| 2 | ხარჯები | 654,400.00 | 654,400.00 | 626,222.00 | 610,404.00 |
| 2.7 | სოციალური უზრუნველყოფა | 649,400.00 | 649,400.00 | 622,600.00 | 607,401.00 |
| 7.2 | სოციალური დახმარება | | | 622,600.00 | 607,401.00 |
| 7.2.1 | სოციალური დახმარება - ფულადი ფორმით | | | 622,600.00 | 607,401.00 |
| 2.8 | სხვა ხარჯები | 5,000.00 | 5,000.00 | 3,622.00 | 3,003.00 |
| 8.2 | ტრანსფერები, რომელიც სხვაგან არ არის კლასიფიცირებული | 5,000.00 | 5,000.00 | 3,622.00 | 3,003.00 |
| 1.2.2 | კაპიტალური ტრანსფერები, რომელიც სხვაგან არ არის კლასიფიცირებული | 5,000.00 | 5,000.00 | 3,622.00 | 3,003.00 |
| | ზამთრის სეზონის დადგომასთან დაკავშირებით საწვავით (საბოთბის შემთხვევაში ან ბიოსაწვავი, ზრიკტით) უზრუნველყოფის მუნიციპალური პროგრამა* | | | | |
| 30 | ჯამური | 64,000.00 | 64,000.00 | 0.00 | |
| 2 | ხარჯები | 64,000.00 | 64,000.00 | 0.00 | |

| | | | | | |
|----------|--|------------|------------|------------|------------|
| 2.2 | საქონელი და მომსახურება | 64,000.00 | 0.00 | | |
| | სოციალურ დაუნდევლო მოსახლეობის სამედიცინო სტაციონალური, ამბულატორიული დახმარების მუნიციპალური პროგრამა ოპერაციების ხარჯები | | | | |
| 00 | ჯამური | 670,000.00 | 670,000.00 | 669,832.84 | 669,432.91 |
| 2 | ხარჯები | 670,000.00 | 670,000.00 | 669,832.84 | 669,432.91 |
| 2.7 | სოციალური უზრუნველყოფა | 670,000.00 | 670,000.00 | 669,832.84 | 669,432.91 |
| 2.7.2 | სოციალური დახმარება | | | 669,832.84 | 669,432.91 |
| 2.7.2.1 | სოციალური დახმარება - ფულადი ფორმით | | | 669,832.84 | 669,432.91 |
| | სარიტუალო მომსახურება | | | | |
| 00 | ჯამური | 1,500.00 | 1,500.00 | 1,250.00 | 1,250.00 |
| 2 | ხარჯები | 1,500.00 | 1,500.00 | 1,250.00 | 1,250.00 |
| 2.7 | სოციალური უზრუნველყოფა | 1,500.00 | 1,500.00 | 1,250.00 | 1,250.00 |
| 2.7.2 | სოციალური დახმარება | | | 1,250.00 | 1,250.00 |
| 2.7.2.1 | სოციალური დახმარება - ფულადი ფორმით | | | 1,250.00 | 1,250.00 |
| | მზრუნველობა მიკლეულთა უფასო კვებით უზრუნველყოფის პროგრამა ა(ა)იპ "დმანისის სათონების სახლი" | | | | |
| 00 | ჯამური | 227,000.00 | 170,500.00 | 225,810.65 | 158,445.78 |
| 2 | ხარჯები | 222,250.00 | 165,750.00 | 221,060.65 | 153,695.78 |
| 2.5 | სუბსიდიები | 222,250.00 | 165,750.00 | 221,060.65 | 153,695.78 |
| 2.5.3 | სუბსიდიები - სხვა სექტორებს | | | 221,060.65 | 153,695.78 |
| 2.5.3.1 | სუბსიდიები - სხვა სექტორებს - სხვა დანარჩენი | | | 114,620.65 | 76,545.78 |
| 2.5.3.2 | სუბსიდიები - სხვა სექტორებს - მიეღონება ქვეყნის შიგნით | | | 1,200.00 | 800.00 |
| 2.5.3.4 | სუბსიდიები - სხვა სექტორებს - თანამდებობრივი სარგო | | | 78,600.00 | 58,050.00 |
| 2.5.3.6 | სუბსიდიები - სხვა სექტორებს - პრემია | | | 3,920.00 | 2,100.00 |
| 2.5.3.12 | სუბსიდიები - სხვა სექტორებს - შრომითი ხელშეკრულებით დასაქმებულ პირთა თანამდებობრივი სარგო | | | 21,600.00 | 15,600.00 |
| 2.5.3.14 | სუბსიდიები - სხვა სექტორებს - შრომითი ხელშეკრულებით დასაქმებულ პირთა ჯილდო/პრემია | | | 1,120.00 | 600.00 |

| | | | | | | |
|---------|---|------------|------------|------------|----------|------------|
| 31 | არფინანსური აქტივების ზრდა | 4,750.00 | 4,750.00 | 4,750.00 | 4,750.00 | 4,750.00 |
| 31.1 | ძირითადი აქტივები | | | | | 4,750.00 |
| 1.1.2 | მანქანა დანადგარები და ინვენტარი | | | | | 4,750.00 |
| 1.2.2 | სხვა მანქანა-დანადგარები და ინვენტარი | | | | | 4,750.00 |
| 1.2.2.1 | საინფორმაციო, კომპიუტერული, სატელეკომუნიკაციო და სხვა დანადგარები, ავეჯი და აღჭურვა | | | | | 4,750.00 |
| 2.2.1.3 | კომპიუტერი | | | 3,700.00 | | 3,700.00 |
| 2.2.1.5 | პრინტერი, სკანერი, ასლგადამღები | | | 1,050.00 | | 1,050.00 |
| 00 | * ტრანსპორტით მომსახურების მუნიციპალური პროგრამა* | | | | | |
| 2 | ჯამური | 210,200.00 | 195,560.00 | 189,100.60 | | 173,185.57 |
| 2.2 | ბარჯები | 210,200.00 | 195,560.00 | 189,100.60 | | 173,185.57 |
| 2.8 | საქონელი და მომსახურება | 210,200.00 | 195,560.00 | 189,100.60 | | 173,185.57 |
| 2.8.4 | ტრანსპორტის, ტექნიკისა და იარაღის ინსტრუმენტებისა და მოვლა-მანამხდის ხარჯები | | | 189,100.60 | | 173,185.57 |
| | ტრანსპორტის დაქირავების (გადაზიდვა- გადაყვანის) ხარჯი | | | 189,100.60 | | 173,185.57 |
| | მოქალაქეთა ეროვნული დამხარეები | | | | | |
| 00 | ჯამური | 178,281.86 | 178,281.86 | 178,281.86 | | 176,671.86 |
| 2 | ბარჯები | 178,281.86 | 178,281.86 | 178,281.86 | | 176,671.86 |
| 2.7 | სოციალური უზრუნველყოფა | 160,604.86 | 160,604.86 | 160,604.86 | | 160,297.86 |
| 7.2 | სოციალური დახმარება | | | 160,604.86 | | 160,297.86 |
| 7.2.1 | სოციალური დახმარება - ფულადი ფორმით | | | 160,604.86 | | 160,297.86 |
| 2.8 | სხვა ხარჯები | 17,677.00 | 17,677.00 | 17,677.00 | | 16,374.00 |
| 8.2 | ტრანსფერები, რომელიც სხვაგან არ არის კლასიფიცირებული | 17,677.00 | 17,677.00 | 17,677.00 | | 16,374.00 |
| 3.2.1 | მიმდინარე ტრანსფერები, რომელიც სხვაგან არ არის კლასიფიცირებული | 17,677.00 | 17,677.00 | 17,677.00 | | 16,374.00 |
| 2.1.18 | სხვა დანარჩენი მიმდინარე ტრანსფერები, რომელიც სხვაგან არ არის კლასიფიცირებული | | | 17,677.00 | | 16,374.00 |
| 1.18.1 | სხვა დანარჩენი მიმდინარე ხარჯი | | | 17,677.00 | | 16,374.00 |
| 00 | ხანდაზმულთა უზრუნველყოფისა და ჯანსაღი დახმარების პროგრამა | | | | | |
| 2 | ჯამური | 30,000.00 | 30,000.00 | 30,000.00 | | 9,610.14 |
| 2 | ბარჯები | 30,000.00 | 30,000.00 | 30,000.00 | | 9,610.14 |

| | | | | | |
|--------|---|-----------|-----------|-----------|-----------|
| 2.5 | სუბსიდიები | 30,000.00 | 30,000.00 | 30,000.00 | 9,610.14 |
| 5.2 | კერძო საწარმოებს | | | 30,000.00 | 9,610.14 |
| 5.2.1 | სუბსიდიები - კერძო არაფინანსური საწარმოები | | | 30,000.00 | 9,610.14 |
| | ქალთა სოციალურ - ეკონომიკური გაძლიერების ქვეპროგრამა | | | | |
| 00 | ჯამური | 20,000.00 | 20,000.00 | 18,623.00 | 18,623.00 |
| 2 | ხარჯები | 20,000.00 | 20,000.00 | 18,623.00 | 18,623.00 |
| 2.8 | სხვა ხარჯები | 20,000.00 | 20,000.00 | 18,623.00 | 18,623.00 |
| .8.2 | ტრანსფერები, რომელიც სხვაგან არ არის კლასიფიცირებული | 20,000.00 | 20,000.00 | 18,623.00 | 18,623.00 |
| 5.2.1 | მიმდინარე ტრანსფერები, რომელიც სხვაგან არ არის კლასიფიცირებული | 20,000.00 | 20,000.00 | 18,623.00 | 18,623.00 |
| 2.1.18 | სხვა დანარჩენი მიმდინარე ტრანსფერები, რომლის სხვაგან არ არის კლასიფიცირებული | | | 18,623.00 | 18,623.00 |
| 1.18.1 | სხვა დანარჩენი მიმდინარე ხარჯი | | | 18,623.00 | 18,623.00 |

დმანისის მუნიციპალიტეტის ა(ა)იპ -ების 2024 წლის
9 თვის ბიუჯეტის შესრულება

| დასახელება | 2024 წლის 9 თვის გეგმა | | | 2024წლის 9 თვის ფაქტი | | |
|--|------------------------|----------|----------|-----------------------|----------|----------|
| | სულ | სუბსიდია | საკუთარი | სულ | სუბსიდია | საკუთარი |
| რიცხოვნობა | | | | | | |
| შემოსულობები | 4716,8 | 4656,6 | 60,2 | 4114,3 | 4089,4 | 24,9 |
| სხვა შემოსავლები | 4716,8 | 4656,6 | 60,2 | 4114,3 | 4089,4 | 24,9 |
| გრანტები | | | | | | |
| შემოსულობები არაფინანსური აქტივებიდან | | | | | | |
| შემოსულობები ფინანსური აქტივებიდან | | | | | | |
| ვალდებულებების ზრდა | | | | | | |
| გადასახდელები | 4716,8 | 4656,6 | 60,2 | 4114,3 | 4089,4 | 24,9 |
| შრომის ანაზღაურება | 2448,8 | 2425,3 | 23,5 | 2440,9 | 2425,3 | 15,6 |
| საქონელი და მომსახურება | 2107,8 | 2078,3 | 29,5 | 1602,7 | 1593,4 | 9,3 |
| პროცენტი | | | | | | |
| სუბსიდიები | | | | | | |
| გრანტები | | | | | | |
| სოციალური უზრუნველყოფა | 27,5 | 27,5 | 0 | 19,8 | 19,8 | 0 |
| სხვა ხარჯები | | | | | | |
| არაფინანსური აქტივების ზრდა | 132,7 | 125,5 | 7,2 | 50,9 | 50,9 | |
| ფინანსური აქტივების ზრდა (ნაშთის გარეშე) | | | | | | |
| ვალდებულებების კლება | | | | | | |
| ნაშთის ცვლილება | 0 | 0 | 0 | 0 | 0 | 0 |

ა(ა)იპ დმანისის მუნიციპალიტეტის სკოლამდელი აღზრდის სამსახური 04 01 01

(ათას ლარებში)

| დასახელება | სულ 2024 წლის 9 თვის გეგმა | მ.შ. საკუთარი სახსრები | მ.შ. მუნიციპალური ბიუჯეტი | სულ 2024 წლის 9 თვის ფაქტი | მ.შ. საკუთარი სახსრები | მ.შ. მუნიციპალური ბიუჯეტი |
|------------------|----------------------------|------------------------|---------------------------|----------------------------|------------------------|---------------------------|
| შემოსულობები | 1186,0 | | 1186,0 | 1104,2 | | 1104,2 |
| შემოსავლები | 1186,0 | | 1186,0 | 1104,2 | | 1104,2 |
| სხვა შემოსავლები | | | | | | |
| (მიეთითოს) | | | | | | |

| | | | | | | |
|---|--------|---|--------|--------|---|--------|
| შემოსავლის სახეობა) | | | | | | |
| სუბსიდია | 1186,0 | 0 | 1186,0 | 1104,2 | 0 | 1104,2 |
| არაფინანსური აქტივების კლება | | | | | | |
| ფინანსური აქტივების კლება (ნაშთის გარეშე) | | | | | | |
| ვალდებულებების ზრდა | | | | | | |
| საშინაო | | | | | | |
| საგარეო | | | | | | |
| გადასახდელები | 1186,0 | | 1186,0 | 1104,2 | | 1104,2 |
| ხარჯები | 1155,0 | | 1155,0 | 1095,1 | | 1095,1 |
| შრომის ანაზღაურება | 685,7 | | 685,7 | 685,7 | | 685,7 |
| საკონელი და მომსახურება | 462,6 | | 462,6 | 404,0 | | 404,0 |
| პროცენტი | | | | | | |
| სუბსიდიები | | | | | | |
| გრანტები | | | | | | |
| სოციალური უზრუნველყოფა | 6,7 | | 6,7 | 5,4 | | 5,4 |
| სხვა ხარჯები | | | | | | |
| არაფინანსური აქტივების ზრდა | 31,0 | | 31,0 | 9,1 | | 9,1 |
| ფინანსური აქტივების ზრდა (ნაშთის გარეშე) | | | | | | |
| ვალდებულებების კლება | | | | | | |
| საშინაო | | | | | | |
| საგარეო | | | | | | |
| ნაშთის ცვლილება | | | | | | |

ა(ა)იპ“ დმანისის საგანმანათლებლო ცენტრი“ 040201

(ათას ლარებში)

| დასახელება | სულ 2024 წლის 9 თვის გეგმა | მ.შ. საკუთარი სახსრები | მ.შ. მუნიციპალური ბიუჯეტი | სულ 2024 წლის 9 თვის ფაქტი | მ.შ. საკუთარი სახსრები | მ.შ. მუნიციპალური ბიუჯეტი |
|-------------------------------|----------------------------|------------------------|---------------------------|----------------------------|------------------------|---------------------------|
| შემოსულობები | 149,0 | 10,2 | 138,8 | 130,0 | 8,6 | 121,4 |
| შემოსავლები | 149,0 | 10,2 | 138,8 | 94,9 | 8,6 | 121,4 |
| სხვა შემოსავლები | 0 | 0 | 0 | 0 | 0 | 0 |
| (მიეთითოს შემოსავლის სახეობა) | | | | | | |
| სუბსიდია | 101,3 | | 101,3 | 86,3 | | 86,3 |
| არაფინანსური | | | | | | |

| | | | | | | |
|---|-------|------|-------|-------|-----|-------|
| აქტივების კლეზა | | | | | | |
| ფინანსური აქტივების კლეზა (ნაშთის გარეშე) | | | | | | |
| ვალდებულებების ზრდა | | | | | | |
| საშინაო | | | | | | |
| საგარეო | | | | | | |
| გადასახდლები | 149,0 | 10,2 | 138,8 | 130,0 | 8,6 | 121,4 |
| ხარჯები | 139,8 | 10,2 | 129,6 | 120,9 | 8,6 | 112,3 |
| შრომის ანაზღაურება | 85,0 | 7,6 | 77,4 | 85,0 | 7,6 | 77,4 |
| საქონელი და მომსახურება | 52,0 | 2,6 | 49,4 | 33,1 | 1,0 | 32,1 |
| პროცენტი | | | | | | |
| სუბსიდიები | | | | | | |
| გრანტები | | | | | | |
| სოციალური უზრუნველყოფა | 2,8 | 0 | 2,8 | 2,8 | | 2,8 |
| სხვა ხარჯები | | | | | | |
| არაფინანსური აქტივების ზრდა | 9,2 | | 9,2 | 9,1 | | 9,1 |
| ფინანსური აქტივების ზრდა (ნაშთის გარეშე) | | | | | | |
| ვალდებულებების კლეზა | | | | | | |
| საშინაო | | | | | | |
| საგარეო | | | | | | |
| ნაშთის ცვლილება | | | | | | |

ა(ა)იპ „ომარ მუმლაძის სახელობის სპორტული სკოლა“05 01 01
(ათას ლარებში)

| დასახელება | სულ 2024 წლის 9 თვის გეგმა | მ.შ. საკუთარი სახსრები | მ.შ. მუნიციპალური ბიუჯეტი | 2024 წლის 9 თვის ფაქტი | მ.შ. საკუთარი სახსრები | მ.შ. მუნიციპალური ბიუჯეტი |
|-------------------------------|----------------------------|------------------------|---------------------------|------------------------|------------------------|---------------------------|
| შემოსულობები | 449,4 | | 449,4 | 386,4 | | 386,4 |
| შემოსავლები | 449,4 | | 449,4 | 386,4 | | 386,4 |
| სხვა შემოსავლები | | | | | | |
| (მიეთითოს შემოსავლის სახეობა) | | | | | | |
| სუბსიდიები | 449,4 | | 449,4 | 386,4 | | 386,4 |
| არაფინანსური აქტივების კლეზა | | | | | | |
| ფინანსური აქტივების | | | | | | |

| | | | | | | |
|-------------------------|-------|--|-------|-------|--|-------|
| კლეზა (ნაშთის გარეშე) | | | | | | |
| ვალდებულებების ზრდა | | | | | | |
| საშინაო | | | | | | |
| საგარეო | | | | | | |
| გადასახდლები | 449,4 | | 449,4 | 386,4 | | 386,4 |
| ხარჯები | 449,4 | | 449,4 | 386,4 | | 386,4 |
| შრომის ანაზღაურება | 251,5 | | 251,5 | 251,5 | | 251,5 |
| საქონელი და მომსახურება | 187,9 | | 187,9 | 125,8 | | 125,8 |
| სოციალური უზრუნველყოფა | 10,0 | | 10,0 | 9,1 | | 9,1 |
| სუბსიდიები | | | | | | |
| გრანტები | | | | | | |

ა(ა)იპ „დმანისის ხელოვნებისა და კულტურის ცენტრი“ 05 02 01

(ათას ლარებში)

| დასახელება | სულ 2024 წლის 9 თვის გეგმა | მ.შ. საკუთარი სახსრები | მ.შ. მუნიციპალური ბიუჯეტი | სულ 2024 წლის 9 თვის ფაქტი | მ.შ. საკუთარი სახსრები | მ.შ. მუნიციპალური ბიუჯეტი |
|---|----------------------------|------------------------|---------------------------|----------------------------|------------------------|---------------------------|
| შემოსულობები | 747,7 | 11,1 | 736,6 | 703,2 | 5,9 | 697,3 |
| შემოსავლები | 747,7 | 11,1 | 736,6 | 703,2 | 5,9 | 697,3 |
| სხვა შემოსავლები | | | | | | |
| (მიეთითოს შემოსავლის სახეობა) | | | | | | |
| სუბსიდია | 736,6 | | 736,6 | 697,3 | 0 | 697,3 |
| არაფინანსური აქტივების კლეზა | | | | | | |
| ფინანსური აქტივების კლეზა (ნაშთის გარეშე) | | | | | | |
| ვალდებულებების ზრდა | | | | | | |
| საშინაო | | | | | | |
| საგარეო | | | | | | |
| გადასახდლები | 747,7 | 11,1 | 736,6 | 703,2 | 5,9 | 697,3 |

| | | | | | | |
|--|-------|------|-------|-------|-----|-------|
| ხარჯები | 742,7 | 11,1 | 731,6 | 698,2 | 5,9 | 692,3 |
| შრომის ანაზღაურება | 205,1 | | 205,1 | 205,1 | | 205,1 |
| საქონელი და მომსახურება | 537,6 | 11,1 | 526,5 | 493,1 | 5,9 | 487,2 |
| პროცენტი | | | | | | |
| სუბსიდიები | | | | | | |
| გრანტები | | | | | | |
| სოციალური უზრუნველყოფა | | | | | | |
| სხვა ხარჯები | | | | | | |
| არაფინანსური აქტივების ზრდა | 5,0 | | 5,0 | 5,0 | | 5,0 |
| ფინანსური აქტივების ზრდა (ნაშთის გარეშე) | | | | | | |
| ვალდებულებების კლება | | | | | | |
| საშინაო | | | | | | |
| საგარეო | | | | | | |
| ნაშთის ცვლილება | | | | | | |

| ა(ა)იპ“დმანისის სამუსიკო სკოლა“ 05 02 02 (ათას ლარებში) | | | | | | |
|---|---------------------------|------------------------|---------------------------|---------------------------|------------------------|---------------------------|
| დასახელება | სულ2024 წლის 9 თვის გეგმა | მ.შ. საკუთარი სახსრები | მ.შ. მუნიციპალური ბიუჯეტი | სულ2024 წლის 9 თვის ფაქტი | მ.შ. საკუთარი სახსრები | მ.შ. მუნიციპალური ბიუჯეტი |
| შემოსულობები | 189,7 | 4,0 | 185,7 | 158,0 | 0,9 | 157,1 |
| შემოსავლები | 189,7 | 4,0 | 185,7 | 158,0 | 0,9 | 157,1 |
| სხვა შემოსავლები | | | | | | |
| (მიეთითოს შემოსავლის სახეობა) | | | | | | |
| სუბსიდია | 185,7 | | 185,7 | 157,1 | | 157,1 |
| არაფინანსური აქტივების კლება | | | | | | |
| ფინანსური აქტივების კლება (ნაშთის გარეშე) | | | | | | |
| ვალდებულებების ზრდა | | | | | | |
| საშინაო | | | | | | |
| საგარეო | | | | | | |
| გადასახდელები | 189,7 | 4,0 | 185,7 | 158,0 | 0,9 | 157,1 |

| | | | | | | |
|--|-------|-----|-------|-------|-----|-------|
| ხარჯები | 188,2 | 4,0 | 184,2 | 156,6 | 0,9 | 155,7 |
| შრომის ანაზღაურება | 138,1 | | 138,1 | 138,1 | | 138,1 |
| საქონელი და მომსახურება | 50,1 | 4,0 | 46,1 | 18,5 | 0,9 | 17,6 |
| პროცენტი | | | | | | |
| სუბსიდიები | | | | | | |
| გრანტები | | | | | | |
| სოციალური უზრუნველყოფა | | | | | | |
| სხვა ხარჯები | | | | | | |
| არაფინანსური აქტივების ზრდა | 1,5 | 0 | 1,5 | 1,4 | 0 | 1,4 |
| ფინანსური აქტივების ზრდა (ნაშთის გარეშე) | | | | | | |
| ვალდებულებების კლება | | | | | | |
| საშინაო | | | | | | |
| საგარეო | | | | | | |
| ნაშთის ცვლილება | | | | | | |

ა(ა)იპ „ღმანისის საბიბლიოთეკო სამსახური“ 05 02 03

(ათას ლარებში)

| დასახელება | სულ 2024 წლის 9 თვის გეგმა | მ.შ. საკუთარი სახსრები | მ.შ. მუნიციპალური ბიუჯეტი | სულ 2024 წლის 9 თვის ფაქტი | მ.შ. საკუთარი სახსრები | მ.შ. მუნიციპალური ბიუჯეტი |
|-------------------------------|----------------------------|------------------------|---------------------------|----------------------------|------------------------|---------------------------|
| ჭემოსულობები | 182,3 | | 182,3 | 140,3 | | 140,3 |
| ჭემოსავლები | 182,3 | | 182,3 | 140,3 | | 140,3 |
| სხვა ჭემოსავლები | | | | | | |
| (მიეთითოს ჭემოსავლის აახეობა) | | | | | | |
| სუბსიდია | 182,3 | | 182,3 | 140,3 | | 140,3 |
| არაფინანსური აქტივების კლება | | | | | | |
| ფინანსური | | | | | | |

| | | | | | |
|--|-------|-------|-------|--|-------|
| აქტივების კლება (ნაშთის გარეშე) | | | | | |
| კალდებულებების ზრდა | | | | | |
| საშინაო | | | | | |
| საგარეო | | | | | |
| კადასახდელები | 182,3 | 182,3 | 140,3 | | 140,3 |
| ხარჯები | 171,3 | 171,3 | 135,5 | | 135,5 |
| შრომის ანაზღაურება | 133,2 | 133,2 | 133,2 | | 133,2 |
| საქონელი და კომსახურება | 38,1 | 38,1 | 2,3 | | 2,3 |
| პროცენტი | | | | | |
| სუბსიდიები | | | | | |
| გრანტები | | | | | |
| სოციალური უზრუნველყოფა | | | | | |
| სხვა ხარჯები | | | | | |
| არაფინანსური აქტივების ზრდა | 15,0 | 15,0 | 4,8 | | 4,8 |
| ფინანსური აქტივების ზრდა (ნაშთის გარეშე) | | | | | |
| კალდებულებების კლება | | | | | |
| საშინაო | | | | | |
| საგარეო | | | | | |
| ნაშთის ცვლილება | | | | | |

ა(ა)იპ „დმანისის სერვის ჯგუფი“ 030101

(ათას ლარებში)

| დასახელება | სულ 2024 წლის 9 თვის გეგმა | მ.შ. საკუთარი სახსრები | მ.შ. მუნიციპალური ბიუჯეტი | სულ 2024 წლის 9 თვის ფაქტი | მ.შ. საკუთარი სახსრები | მ.შ. მუნიციპალური ბიუჯეტი |
|---------------------|-------------------------------|---------------------------|---------------------------------|--|------------------------------|---------------------------------|
| შემოსულობები | 1468,0 | | 1468,0 | 1320,5 | | 1320,5 |
| შემოსავლები | 1468,0 | | 1468,0 | 1320,5 | | 1320,5 |
| სხვა შემოსავლები | | | | | | |
| მიიღობის | | | | | | |

| | | | | | | |
|---|--------|--|--------|--------|--|--------|
| შემოსავლის ახეობა) | | | | | | |
| სუბსიდია | 1468,0 | | 1468,0 | 1320,5 | | 1320,5 |
| არაფინანსური აქტივების კლება | | | | | | |
| ფინანსური აქტივების კლება (ნაშთის გარეშე) | | | | | | |
| კალდებულებების ზრდა | | | | | | |
| საშინაო | | | | | | |
| საგარეო | | | | | | |
| კადასახდელები | 1468,0 | | 1468,0 | 1320,5 | | 1320,5 |
| ხარჯები | 1409,0 | | 1409,0 | 1303,8 | | 1303,8 |
| შრომის ანაზღაურება | 800,5 | | 800,5 | 800,5 | | 800,5 |
| საქონელი და ქომსახურება | 604,5 | | 604,5 | 500,8 | | 500,8 |
| პროცენტი | | | | | | |
| სუბსიდიები | | | | | | |
| გრანტები | | | | | | |
| სოციალური უზრუნველყოფა | 4,0 | | 4,0 | 2,5 | | 2,5 |
| სხვა ხარჯები | | | | | | |
| არაფინანსური აქტივების ზრდა | 59,0 | | 59,0 | 16,7 | | 16,7 |
| ფინანსური აქტივების ზრდა (ნაშთის გარეშე) | | | | | | |
| კალდებულებების კლება | | | | | | |
| საშინაო | | | | | | |
| საგარეო | | | | | | |
| ნაშთის ცვლილება | | | | | | |

ა(ა)იპ „-დმანისის საზოგადოებრივი ჯანდაცვის ცენტრი“060101

(ათას ლარებში)

| დასახელება | სულ 2024 წლის 9 თვის გეგმა | მ.შ. საკუთარი სახსრები | მ.შ. მუნიციპალური ბიუჯეტი | სულ 2024 წლის 9 თვის ფაქტი | მ.შ. საკუთარი სახსრები | მ.შ. მუნიციპალური ბიუჯეტი |
|--------------|---|------------------------------|---------------------------------|----------------------------------|---------------------------|---------------------------------|
| შემოსულობები | 174,2 | 34,9 | 139,3 | 113,3 | 9,5 | 103,8 |
| შემოსავლები | 174,2 | 34,9 | 139,3 | 113,3 | 9,5 | 103,8 |

| | | | | | | |
|---|-------|------|-------|-------|-----|-------|
| სხვა შემოსავლები | | | | | | |
| (მიეთითოს შემოსავლის სახეობა) | | | | | | |
| სუბსიდია | 139,3 | 0 | 139,3 | 103,8 | 0 | 103,8 |
| არაფინანსური აქტივების კლება | | | | | | |
| ფინანსური აქტივების კლება (ნაშთის გარეშე) | | | | | | |
| ვალდებულებების ზრდა | | | | | | |
| საშინაო | | | | | | |
| საგარეო | | | | | | |
| გადასახდელები | 174,2 | 34,9 | 139,3 | 113,3 | 9,5 | 103,8 |
| ხარჯები | 174,2 | 34,9 | 139,3 | 113,3 | 9,5 | 103,8 |
| შრომის ანაზღაურება | 89,5 | 15,9 | 73,6 | 81,6 | 8,0 | 73,6 |
| საქონელი და მომსახურება | 84,7 | 19,0 | 65,7 | 31,7 | 1,5 | 30,2 |
| პროცენტი | | | | | | |
| სუბსიდიები | | | | | | |
| გრანტები | | | | | | |
| სოციალური უზრუნველყოფა | | | | | | |
| სხვა ხარჯები | 7,5 | 7,5 | | 0 | 0 | |
| არაფინანსური აქტივების ზრდა | 7,2 | 7,2 | | 0 | 0 | |
| ფინანსური აქტივების ზრდა (ნაშთის გარეშე) | | | | | | |
| ვალდებულებების კლება | | | | | | |
| საშინაო | | | | | | |
| საგარეო | | | | | | |

აიპ „დმანისის სათნოების სახლი“ 06 02 05

(ათას ლარებში)

| დასახელება | სულ 2024 | მ.შ. საკუთარი | მ.შ. მუნიციპალური | სულ 2024 | მ.შ. საკუთარი | მ.შ. მუნიციპალური |
|------------|----------|---------------|-------------------|----------|---------------|-------------------|
|------------|----------|---------------|-------------------|----------|---------------|-------------------|

| | წლის 9 თვის გეგმა | სახსრები | ბიუჯეტი | წლის 9 თვის ფაქტი | სახსრები | ბიუჯეტი |
|---|-------------------------|----------|---------|-------------------------|----------|---------|
| შემოსულობები | 170,5 | | 170,5 | 158,4 | | 158,4 |
| შემოსავლები | 170,5 | | 170,5 | 158,4 | | 158,4 |
| სხვა შემოსავლები | | | | | | |
| (მიეთითოს შემოსავლის სახეობა) | | | | | | |
| სუბსიდია | 170,5 | | 170,5 | 158,4 | | 158,4 |
| არაფინანსური აქტივების კლება | | | | | | |
| ფინანსური აქტივების კლება (ნაშთის გარეშე) | | | | | | |
| ვალდებულებების ზრდა | | | | | | |
| საშინაო | | | | | | |
| საგარეო | | | | | | |
| გადასახდლები | 170,5 | | 170,5 | 158,4 | | 158,4 |
| ხარჯები | 165,7 | | 165,7 | 153,6 | | 153,6 |
| შრომის ანაზღაურება | 60,2 | | 60,2 | 60,2 | | 60,2 |
| საქონელი და მომსახურება | 105,5 | | 105,5 | 93,4 | | 93,4 |
| პროცენტი | | | | | | |
| სუბსიდიები | | | | | | |
| გრანტები | | | | | | |
| სოციალური უზრუნველყოფა | | | | | | |
| სხვა ხარჯები | | | | | | |
| არაფინანსური აქტივების ზრდა | 4,8 | | 4,8 | 4,8 | | 4,8 |
| ფინანსური აქტივების ზრდა (ნაშთის გარეშე) | | | | | | |
| ვალდებულებების კლება | | | | | | |
| საშინაო | | | | | | |
| საგარეო | | | | | | |
| ნაშთის ცვლილება | | | | | | |

| საბუჯეტო | მოწოდების დასახელება | ხელშეწყობის თანხა | სტატუსი შესრულების საცდებში | პროექტის დასახელება | პროგრამული კოდი | ვალდებულების დეტალის თანხა | გადახდა | სახელმწიფო | ადგილობრივი |
|--|-----------------------------|-------------------|-----------------------------|--|--|----------------------------|------------|------------|-------------|
| ხელშეკრულება #: 157; თარიღი: 03/08/2022 | შპს შპს სოფო კომპიუტერნი | 945,785.97 | მიმდინარე | სოფ. ორგანიზაციის ადმინისტრაციული შენობის სამეცნიერო ამბულატორიის და საბავშვო დარბაზის | 02.04.01. მუნიციპალიტეტის ხალხმწიფო რეგულირების ექსპლუატაცია და რეაბილიტაცია | 327,733.35 | 78,782.32 | | 78,782.32 |
| ხელშეკრულება #: 163; თარიღი: 06/07/2023 | შპს "ეპ-სი გრუპი" | 751,565.82 | დასრულებული (შესრულებული) | პლაკ დანართი, 9 პაროლის ქ. N167-ში მდებარე დანართის სერვის-ცენტრის შენობის | 02.04.01. მუნიციპალიტეტის ხალხმწიფო რეგულირების ექსპლუატაცია და რეაბილიტაცია | 225,997.15 | 225,997.15 | | 225,997.15 |
| ხელშეკრულება #: 172; თარიღი: 29/08/2024 | შპს შპს დამი აკადემი | 97,341.00 | მიმდინარე | ქ. დანართი 26 ნაოსის ქ. N5-ის მდებარე მუნიციპალიტეტის ხალხმწიფო რეგულირების ექსპლუატაცია და რეაბილიტაცია | 02.04.01. მუნიციპალიტეტის ხალხმწიფო რეგულირების ექსპლუატაცია და რეაბილიტაცია | 97,341.00 | 15,000.00 | 9,861.00 | 5,139.00 |
| ხელშეკრულება #: 173; თარიღი: 29/08/2024 | შპს შპს დამი აკადემი | 100,697.00 | მიმდინარე | ქ. დანართი წმინდა ნინოს ჩიხი N3-ში მდებარე მუნიციპალიტეტის ხალხმწიფო რეგულირების ექსპლუატაცია და რეაბილიტაცია | 02.04.01. მუნიციპალიტეტის ხალხმწიფო რეგულირების ექსპლუატაცია და რეაბილიტაცია | 100,697.00 | | | 0.00 |
| ხელშეკრულება #: 174; თარიღი: 29/08/2024 | შპს შპს დამი აკადემი | 111,451.00 | მიმდინარე | ქ. დანართი ვახტანგ გორგასალი N10-ში მდებარე მუნიციპალიტეტის ხალხმწიფო რეგულირების ექსპლუატაცია და რეაბილიტაცია | 02.04.01. მუნიციპალიტეტის ხალხმწიფო რეგულირების ექსპლუატაცია და რეაბილიტაცია | 111,451.00 | | | 0.00 |
| ხელშეკრულება #: 118; თარიღი: 31/05/2024 | ოპ ლილე გორგალანი | 5,000.00 | დასრულებული (შესრულებული) | სოფ. ლოქმანდარში მოსახლეობის გზის რეაბილიტაცია | 02.01.02. გზების მშენებლობა და რეაბილიტაცია | 5,000.00 | 5,000.00 | | 5,000.00 |
| ხელშეკრულება #: 142; თარიღი: 24/07/2024 | შპს „ქია“ | 1,244,878.24 | მიმდინარე | ქ. დანართი ადამიანთა ქუჩის მოასფალტების და კუბურის N3 ჩიხში გზებზე რეგულირების სამაღწერე არხის მოწყობის | 02.01.02. გზების მშენებლობა და რეაბილიტაცია | 400,000.00 | | | 0.00 |
| ხელშეკრულება #: 158; თარიღი: 04/07/2023 | შპს შპს ლუკ ტრანს აკადემი | 35,410.00 | დასრულებული (შესრულებული) | სოფ. ქიანო გზების მოწყობის სამუშაოები | 02.01.02. გზების მშენებლობა და რეაბილიტაცია | 34,382.71 | 34,382.71 | | 34,382.71 |
| ხელშეკრულება #: 175; თარიღი: 03/09/2024 | შპს შპს დამი აკადემი | 100,018.00 | მიმდინარე | მუნიციპალიტეტის ხალხმწიფო რეგულირების ექსპლუატაცია და რეაბილიტაცია | 02.04.01. მუნიციპალიტეტის ხალხმწიფო რეგულირების ექსპლუატაცია და რეაბილიტაცია | 100,018.00 | | | 0.00 |
| ხელშეკრულება #: 176; თარიღი: 03/09/2024 | შპს შპს დამი აკადემი | 102,963.00 | მიმდინარე | მუნიციპალიტეტის ხალხმწიფო რეგულირების ექსპლუატაცია და რეაბილიტაცია | 02.04.01. მუნიციპალიტეტის ხალხმწიფო რეგულირების ექსპლუატაცია და რეაბილიტაცია | 102,963.00 | | | 0.00 |
| ხელშეკრულება #: 118; თარიღი: 04/11/2022 | შპს ტაბარი | 63,250.08 | მიმდინარე | ლუკუნის მოაზრე საინჟინერო სერვისის მოწყობა | 02.05.01. საზოგადოებრივი სერვისების მოწყობა-რეაბილიტაცია | 1,404.10 | | | 0.00 |
| ხელშეკრულება #: 282; თარიღი: 07/12/2023 | შპს შპს რეფო გრუპი | 28,813.59 | დასრულებული (შესრულებული) | დამნაისის მუნიციპალიტეტის მერიის ადმინისტრაციული შენობის განათების და წარწერის | 02.03.03. კაპიტალური დანახდებები განათების სფეროში | 28,354.42 | 28,354.42 | | 28,354.42 |
| ხელშეკრულება #: 127; თარიღი: 21/07/2021 | შპს შპს ბიელი | 1,912,251.02 | მიმდინარე | ქმ ნინოს ქუჩაზე სვეტების და შადრვანის რეაბილიტაცია | 02.05.01. საზოგადოებრივი სერვისების მოწყობა-რეაბილიტაცია | 47,794.23 | | | 0.00 |
| ხელშეკრულება #: 191; თარიღი: 17/09/2024 | შპს შპს აკა | 263,260.15 | მიმდინარე | ქ. დანართი სიონის ქუჩაზე გზის რეაბილიტაცია | 02.01.02. გზების მშენებლობა და რეაბილიტაცია | 263,260.15 | 52,652.00 | 37,552.00 | 15,100.00 |
| ხელშეკრულება #: 154; თარიღი: 16/08/2021 | შპს შპს კომპანია კავკასიონი | 363,681.95 | მიმდინარე | სოფ. გოდუდევში წყალმომარაგების ქსელის რეაბილიტაცია | 02.02.02. სასმელი წყლის სისტემების მშენებლობა რეაბილიტაცია | 9,092.00 | | | 0.00 |
| ხელშეკრულება #: 182; თარიღი: 10/09/2024 | შპს შპს დორე | 88,742.00 | მიმდინარე | მუნიციპალიტეტის ხალხმწიფო რეგულირების ექსპლუატაცია და რეაბილიტაცია | 02.05.01. საზოგადოებრივი სერვისების მოწყობა-რეაბილიტაცია | 79,580.00 | 17,748.40 | 11,893.00 | 5,855.40 |

| | | | | | | | | |
|--|---|--------------|---------------------------|---|--|--------------|------------|------------|
| ბელგეკრედიტის # 247; თარიღი: 10/10/2023 | შპს შპს კომპლექსი კონსტრუქცი | 614,100.79 | მიმდინარე | სოფ. განთავსება საჭიდა და რაზმის რეაბილიტაცია | 02.04.01. მუნიციპალიტეტის ხალხმწიფი რეაბილიტაციის ექსპლუატაცია და მოწყობა-რეაბილიტაცია | 497,560.19 | 141,122.71 | 141,122.71 |
| ბელგეკრედიტის # 187; თარიღი: 11/10/2021 | შპს შპს დანი აბუჯი | 479,007.98 | მიმდინარე | ქ. დანსიში კუპურის 3-ე რიში #4 სკვერის და სპორტული მოედნის მოწყობა-რეაბილიტაცია | 02.05.01. საზოგადოებრივი სფეროების მოწყობა-რეაბილიტაცია | 11,975.20 | | 0.00 |
| ბელგეკრედიტის # 214; თარიღი: 01/09/2023 | შპს შპს აკა | 198,126.29 | მიმდინარე | ქუთაისი რაიონის სანაპირო გზის რეაბილიტაცია | 02.01.02. გზების მშენებლობა და რეაბილიტაცია | 198,126.29 | | 0.00 |
| ბელგეკრედიტის # 240; თარიღი: 07/10/2022 | შპს შპს აკა | 1,820,179.78 | დასრულებული (შესრულებული) | ქ. დანსიში კოსტავას ქუჩაზე გზის რეაბილიტაცია | 02.01.02. გზების მშენებლობა და რეაბილიტაცია | 686,876.85 | 686,876.85 | 0.00 |
| ბელგეკრედიტის # 155; თარიღი: 16/08/2021 | შპს შპს კომპანია კავკასიონი | 489,721.03 | მიმდინარე | სოფ. კვეჩი კარაბულაში წყალმომარაგების ქსელის მოწყობა-რეაბილიტაცია | 02.02.02. სასმელი წყლის სისტემების მშენებლობა რეაბილიტაცია | 12,243.02 | | 0.00 |
| ბელგეკრედიტის # 192; თარიღი: 19/10/2021 | შპს შპს გიზა | 116,406.65 | მიმდინარე | ქ. დანსიში 26 ჩაიის ქ. არსებული სკვერის რეაბილიტაცია | 02.05.01. საზოგადოებრივი სფეროების მოწყობა-რეაბილიტაცია | 2,874.95 | | 0.00 |
| ბელგეკრედიტის # 258; თარიღი: 26/10/2023 | შპს „ქივა“ | 1,088,903.00 | მიმდინარე | ქ. დანსიში ვაგრაგლის ქ. და სკოლისთან მისასვლელი გზის რეაბილიტაცია | 02.01.02. გზების მშენებლობა და რეაბილიტაცია | 793,701.43 | 548,607.88 | 27,430.40 |
| ბელგეკრედიტის # 259; თარიღი: 26/10/2023 | შპს „ქივა“ | 559,900.00 | მიმდინარე | სოფელ ვაგრაგლის მიდ. გზის რეაბილიტაცია | 02.01.02. გზების მშენებლობა და რეაბილიტაცია | 407,235.82 | 393,683.10 | 27,313.28 |
| ბელგეკრედიტის # 267; თარიღი: 08/11/2023 | შპს „ქივა“ | 1,686,750.00 | მიმდინარე | სოფ. მანჯვრიაში მისასვლელი გზის რეაბილიტაცია | 02.01.02. გზების მშენებლობა და რეაბილიტაცია | 1,349,400.00 | 300,488.34 | 11,515.90 |
| ბელგეკრედიტის # 25; თარიღი: 12/01/2024 | შპს შპს ბ.რ.ს. თბილისი | 149,935.95 | დასრულებული (შესრულებული) | მერიის ხალხმწიფი რეაბილიტაცია და დანსიში ვაგრაგლის ქ. #17-ში მდებარე შენობის საბურავის რეაბილიტაცია | 02.04.01. მუნიციპალიტეტის ხალხმწიფი რეაბილიტაციის ექსპლუატაცია და მოწყობა-რეაბილიტაცია | 148,924.31 | 148,924.31 | 148,924.31 |
| ბელგეკრედიტის # 281; თარიღი: 05/12/2023 | შპს შპს ლუკ ტრამა ჯორჯია | 76,921.41 | მიმდინარე | ქ. დანსიში მიდ. გზების და მასზე რეაბილიტაცია | 02.01.02. გზების მშენებლობა და რეაბილიტაცია | 76,921.41 | 65,027.08 | 44,431.02 |
| ბელგეკრედიტის # 206; თარიღი: 18/08/2023 | შპს შპს მაქს ბოლდერი | 113,013.04 | მიმდინარე | დანსიში მუნიციპალიტეტის საზღვრის აღმშენებელი რეკონსტრუქციის რეაბილიტაცია | 02.05.01. საზოგადოებრივი სფეროების მოწყობა-რეაბილიტაცია | 60,906.21 | 59,310.15 | 59,310.15 |
| ბელგეკრედიტის # 188; თარიღი: 11/10/2021 | შპს შპს შნაიბი 2013 | 202,295.98 | მიმდინარე | სოფ. ორგანოში რეკონსტრუქციის რეაბილიტაცია | 02.02.02. სასმელი წყლის სისტემების მშენებლობა რეაბილიტაცია | 4,665.84 | 4,665.84 | 4,665.84 |
| ბელგეკრედიტის # 191; თარიღი: 07/08/2023 | შპს შპს ლაგა | 410,860.15 | დასრულებული (შესრულებული) | სოფ. კოხლავლის წყალმომარაგების სისტემის რეაბილიტაცია | 02.02.02. სასმელი წყლის სისტემების მშენებლობა რეაბილიტაცია | 109,489.06 | 109,489.06 | 109,489.06 |
| ბელგეკრედიტის # 21; თარიღი: 08/01/2024 | შპს შპს ვი-ვი-ვი | 40,598.30 | დასრულებული (შესრულებული) | ქ. დანსიში პოლიციის შენობის მოდერნიზაცია | 02.05.01. საზოგადოებრივი სფეროების მოწყობა-რეაბილიტაცია | 40,325.92 | 40,325.92 | 40,325.92 |
| ბელგეკრედიტის # 290; თარიღი: 22/12/2023 | შპს შპს როგლი | 183,246.94 | დასრულებული (შესრულებული) | სოფ. ზემო ორგანოში სკვერის მოწყობა | 02.05.01. საზოგადოებრივი სფეროების მოწყობა-რეაბილიტაცია | 183,089.84 | 183,089.84 | 183,089.84 |
| ბელგეკრედიტის # 46; თარიღი: 09/02/2024 | შპს, ვერში ფენი | 470,412.80 | მიმდინარე | სოფ. მანბოლოში ხელოვნურად გათხარებული მოედნის და სკვერის მოწყობა | 02.05.01. საზოგადოებრივი სფეროების მოწყობა-რეაბილიტაცია | 470,412.80 | 279,697.94 | 153,987.34 |
| ბელგეკრედიტის # 49; თარიღი: 13/02/2024 | შპს შპს ალამა ბილდერს | 134,813.74 | მიმდინარე | სოფ. ვაგრაგლის მიდ. გზის რეაბილიტაცია | 02.05.01. საზოგადოებრივი სფეროების მოწყობა-რეაბილიტაცია | 134,813.74 | 93,421.38 | 93,421.38 |
| ბელგეკრედიტის # 199; თარიღი: 01/10/2024 | შპს შპს კაბულოლი | 256,788.00 | მიმდინარე | სოფელ ვაგრაგლის კატორღის მოწყობის სამუშაოები | 02.02.02. სასმელი წყლის სისტემების მშენებლობა რეაბილიტაცია | 256,788.00 | | 0.00 |
| ბელგეკრედიტის # 74; თარიღი: 04/06/2022 | შპს შპს როგლი | 81,689.00 | მიმდინარე | სოფ. ტყუშში მინი სტადიონის რეაბილიტაცია | 02.05.01. საზოგადოებრივი სფეროების მოწყობა-რეაბილიტაცია | 2,030.00 | | 0.00 |
| ბელგეკრედიტის # 77; თარიღი: 21/09/2022 | ი.მ. ბედენგა თეთრბაე | 50,069.54 | მიმდინარე | სოფ. დიდი დანსიში გადასახდელი ხიდის მოწყობა | 02.05.01. საზოგადოებრივი სფეროების მოწყობა-რეაბილიტაცია | 1,130.98 | | 0.00 |
| ბელგეკრედიტის # 50; თარიღი: 13/02/2024 | შპს შპს აკა | 89,460.45 | მიმდინარე | კოსტავას ქუჩაზე გზებზე რეაბილიტაცია | 02.01.02. გზების მშენებლობა და რეაბილიტაცია | 89,460.45 | 84,664.15 | 84,664.15 |
| ბელგეკრედიტის # 87; თარიღი: 10/04/2024 | უცხი საწვარი ჯეო კონსტრუქციები სისტემის ინჟინერინგის ცენტრი | 249,478.55 | დასრულებული (შესრულებული) | სოფ. სახელში ხელოვნურად გათხარებული სტადიონის მოწყობა | 02.05.01. საზოგადოებრივი სფეროების მოწყობა-რეაბილიტაცია | 225,478.18 | 225,478.18 | 225,478.18 |

| | | | | | | | | | |
|--|-------------------------|--------------|---------------------------|---|--|--------------|------------|------------|-----------|
| ხელშეკრულება #: 62; თარიღი: 26/02/2024 | შპს შპს აკა | 199,952.00 | მიმდინარე | ქ. დანისში ქაჯავაძის ქუჩაზე გზის და გზებზე რიგული საწარმოო არევის | 02.01.02. გზების მშენებლობა და რეაბილიტაცია | 199,952.00 | 190,045.92 | 180,543.62 | 9,502.30 |
| ხელშეკრულება #: 68; თარიღი: 05/03/2024 | შპს „ქივა“ | 3,763,110.00 | მიმდინარე | დანისის მუნიციპალიტეტის ახალი-ირემის მისასვლელი გზის რეაბილიტაცია | 02.01.02. გზების მშენებლობა და რეაბილიტაცია | 1,037,497.00 | 680,000.00 | 663,500.00 | 16,500.00 |
| ხელშეკრულება #: 266; თარიღი: 17/11/2022 | შპს შპს კებელი 2016 | 1,579,570.93 | მიმდინარე | სოფელ კომარეთის კულტურის ცენტრის მშენებლობა | 02.04.01. მუნიციპალიტეტის ბალანსზე რიგული შენობების ექსპლუატაცია და რეაბილიტაცია | 642,548.79 | 166,065.80 | 87,219.00 | 78,846.80 |
| ხელშეკრულება #: 28; თარიღი: 16/01/2024 | შპს შპს ვაზუჭა | 46,090.44 | დასრულებული (შესრულებული) | სოფ. ვაზუჭაში რიგულების სახლის კაპიტალური რემონტი | 02.04.01. მუნიციპალიტეტის ბალანსზე რიგული შენობების ექსპლუატაცია და რეაბილიტაცია | 44,610.78 | 44,610.78 | | 44,610.78 |
| ხელშეკრულება #: 285; თარიღი: 14/12/2023 | შპს შპს სსარგი | 112,144.46 | დასრულებული (შესრულებული) | დანისის მუნიციპალიტეტის საზოგადოებრივი განაღდვის ცენტრის შენობის რეაბილიტაცია | 02.04.01. მუნიციპალიტეტის ბალანსზე რიგული შენობების ექსპლუატაცია და რეაბილიტაცია | 99,051.81 | 99,051.81 | | 99,051.81 |
| ხელშეკრულება #: 287; თარიღი: 18/12/2023 | შპს შპს დარი ჯაფრი | 168,289.27 | მიმდინარე | ქ. დანისში 9 არილის ქუჩა #34-ში მდებარე ბიბლიოთეკის | 02.04.01. მუნიციპალიტეტის ბალანსზე რიგული შენობების ექსპლუატაცია და რეაბილიტაცია | 132,946.27 | 77,956.92 | | 77,956.92 |
| ხელშეკრულება #: 67; თარიღი: 31/07/2022 | შპს შპს თება | 72,873.40 | მიმდინარე | მუნიციპალიტეტის ბალანსზე რიგული სოფ. განთიადის საბუღალტრო სკოლის რეაბილიტაცია | 02.04.01. მუნიციპალიტეტის ბალანსზე რიგული შენობების ექსპლუატაცია და რეაბილიტაცია | 1,646.53 | | | 0.00 |
| ხელშეკრულება #: 68; თარიღი: 22/09/2022 | შპს შპს საგზაო კომპანია | 694,978.54 | მიმდინარე | სოფ. კომარეთის გზების რეაბილიტაცია | 02.01.02. გზების მშენებლობა და რეაბილიტაცია | 17,010.58 | | | 0.00 |
| ხელშეკრულება #: 91; თარიღი: 28/05/2022 | შპს შპს ლუმარი | 21,986.57 | მიმდინარე | სოფ. განთიადის საბუღალტრო მისასვლელი ბილიკის და შენობების მოწესრიგება | 02.05.01. საზოგადოებრივი სერვისების მოწესრიგება-რეაბილიტაცია | 439.93 | 439.93 | | 439.93 |
| ხელშეკრულება #: 88; თარიღი: 11/04/2024 | შპს შპს აკა | 3,121,084.42 | მიმდინარე | ქ. დანისში 9 არილის ქუჩაზე გზის რეაბილიტაცია | 02.01.02. გზების მშენებლობა და რეაბილიტაცია | 1,000,000.00 | 962,847.17 | 933,630.29 | 29,216.88 |
| ხელშეკრულება #: 236; თარიღი: 06/10/2022 | შპს შპს ლაფა | 691,619.27 | დასრულებული (შესრულებული) | სოფელ დაგარბლის წყალმომარაგების სისტემების | 02.02.02. სასაქონლო წილის სიხიბების მშენებლობა რეაბილიტაცია | 16,047.54 | 16,047.54 | 9,258.99 | 6,788.55 |

10891249.83 6059835.6 3943141 2116694

| ანოზაგ. კოდი | დასახელება | წლიური ასიგნება | კვარტალური გეგმა (ნაზარდი ჯამი) | წლიური ვალდებულება | გადახდა |
|--------------|---|-----------------|---------------------------------|--------------------|-----------|
| 00 | ჯამური | | | | |
| 2 | ჯამური | 71,807.77 | 60,229.77 | 37,355.80 | 24,899.67 |
| 2.1 | ხარჯები | 64,596.00 | 53,018.00 | 37,355.80 | 24,899.67 |
| .1 | შრომის ანაზღაურება | 17,678.00 | 15,908.00 | 17,678.00 | 7,972.00 |
| .1.1 | ხელფასები | | | 17,678.00 | 7,972.00 |
| .1.1.1 | ხელფასები ფულადი ფორმით | | | 17,678.00 | 7,972.00 |
| .1.1.1 | თანამდებობრივი სარგო | | | 17,678.00 | 7,972.00 |
| 2.2 | საკონტო და მომსახურება | 39,418.00 | 29,610.00 | 19,677.80 | 16,927.67 |
| .2.1 | შრომითი ხელშეკრულებით დასაქმებულ პირთა ანაზღაურება | | | 9,400.00 | 7,600.00 |
| 2.1.1 | შრომითი ხელშეკრულებით დასაქმებულ პირთა თანამდებობრივი სარგო | | | 9,000.00 | 7,200.00 |
| 2.1.3 | შრომითი ხელშეკრულებით დასაქმებულ პირთა ჯილდო/პრემია | | | 400.00 | 400.00 |
| .2.2 | მფლობელები | | | 660.00 | |
| 2.2.1 | მფლობელები ქვეყნის შიგნით | | | 660.00 | |
| .2.3 | ოფისის ხარჯები | | | 1,354.80 | 1,064.67 |
| 2.3.6 | ოფისისათვის საჭირო საგნებისა და მასალების შეძენის ხარჯი | | | 888.10 | 888.10 |
| .3.10 | კაპიტალური ხარჯები | | | 466.70 | 176.57 |
| 2.4 | წარმოადგენლობითი ხარჯები | | | 1,071.00 | 1,071.00 |
| .2.8 | ტრანსპორტის, ტექნიკისა და იარაღის მოვლა-მანამუშაოების ხარჯები | | | 1,260.00 | 1,260.00 |
| 2.8.1 | საწვავ/საპრობის მასალების შეძენის ხარჯი | | | 960.00 | 960.00 |
| 2.8.4 | ტრანსპორტის დაქირავების (გადაზიდვა-გადაყვანის) ხარჯი | | | 300.00 | 300.00 |

| | | | | | | | |
|---------|--|-----------|--|-----------|----------|-----------|----------|
| 2.10 | სხვა დანარჩენი საკონსულო და მომსახურება | | | | 5,932.00 | 5,932.00 | |
| 10.12 | კულტურული, სპორტული, საგანმანათლებლო და საგამოფენო ღონისძიებების ხარჯები | | | | 4,950.00 | 4,950.00 | |
| 10.14 | სხვა დანარჩენი საკონსულო და მომსახურებაზე გაწეული დანარჩენი ხარჯი | | | | 982.00 | 982.00 | |
| 10.14.1 | სხვა დანარჩენი საკონსულო და მომსახურებაზე გაწეული დანარჩენი ხარჯი | | | | 982.00 | 982.00 | |
| 2.8 | სხვა ხარჯები | 7,500.00 | | 7,500.00 | | | |
| 8.2 | ტრანსფერები, რომელიც სხვაგან არ არის კლასიფიცირებული | 7,500.00 | | 7,500.00 | | | |
| 3.2.1 | მომდინარე ტრანსფერები, რომელიც სხვაგან არ არის კლასიფიცირებული | 7,500.00 | | 7,500.00 | | | |
| 31 | არაფინანსური აქტივების ზრდა | 7,211.77 | | 7,211.77 | | | |
| | განათლება | | | | | | |
| 00 | ჯამური | 13,600.00 | | 10,200.00 | | 10,360.00 | 8,560.00 |
| 2 | ხარჯები | 13,600.00 | | 10,200.00 | | 10,360.00 | 8,560.00 |
| 2.2 | საკონსულო და მომსახურება | 13,600.00 | | 10,200.00 | | 10,360.00 | 8,560.00 |
| 2.1 | შრომითი ხელშეკრულებით დასაქმებულ პირთა ანაზღაურება | | | | | 9,400.00 | 7,600.00 |
| 2.1.1 | შრომითი ხელშეკრულებით დასაქმებულ პირთა თანამდებობრივი სარგო | | | | | 9,000.00 | 7,200.00 |
| 2.1.3 | შრომითი ხელშეკრულებით დასაქმებულ პირთა ჯილდო/პრემია | | | | | 400.00 | 400.00 |
| 2.8 | ტრანსპორტის, ტექნიკის და იარაღის შესაძენის ხარჯები | | | | | 960.00 | 960.00 |
| 2.8.1 | საწვევ/საპოხი მასალების შეძენის ხარჯი | | | | | 960.00 | 960.00 |
| | პროფესიული განათლების ხელშეწყობა | | | | | | |
| 00 | ჯამური | 13,600.00 | | 10,200.00 | | 10,360.00 | 8,560.00 |
| 2 | ხარჯები | 13,600.00 | | 10,200.00 | | 10,360.00 | 8,560.00 |
| 2.2 | საკონსულო და მომსახურება | 13,600.00 | | 10,200.00 | | 10,360.00 | 8,560.00 |
| 2.1 | შრომითი ხელშეკრულებით დასაქმებულ პირთა ანაზღაურება | | | | | 9,400.00 | 7,600.00 |
| 2.1.1 | შრომითი ხელშეკრულებით დასაქმებულ პირთა თანამდებობრივი სარგო | | | | | 9,000.00 | 7,200.00 |
| 2.1.3 | შრომითი ხელშეკრულებით დასაქმებულ პირთა ჯილდო/პრემია | | | | | 400.00 | 400.00 |
| 2.8 | ტრანსპორტის, ტექნიკის და იარაღის შესაძენის ხარჯები | | | | | 960.00 | 960.00 |

| | | | | | | | | |
|--------|---|-----------|--|-----------|--------|-----------|--|----------|
| 2.8.1 | საწვავ/საპოხი მასალების შეყენის ხარჯი | | | | 960.00 | 960.00 | | |
| | საგანმანათლებლო ცენტრის დაფინანსება ა(ა)იპ "დმანისის საგანმანათლებლო ცენტრი" | | | | | | | |
| 00 | ჯამური | 13,600.00 | | 10,200.00 | | 10,360.00 | | 8,560.00 |
| 2 | ხარჯები | 13,600.00 | | 10,200.00 | | 10,360.00 | | 8,560.00 |
| 2.2 | საქონელი და მომსახურება | 13,600.00 | | 10,200.00 | | 10,360.00 | | 8,560.00 |
| 2.1 | შრომითი ხელშეკრულებით დასაქმებულ პირთა ანაზღაურება | | | | | 9,400.00 | | 7,600.00 |
| 2.1.1 | შრომითი ხელშეკრულებით დასაქმებულ პირთა თანამდებობრივი სარგო | | | | | 9,000.00 | | 7,200.00 |
| 2.1.3 | შრომითი ხელშეკრულებით დასაქმებულ პირთა ჯილდო/პრემია | | | | | 400.00 | | 400.00 |
| 2.8 | ტრანსპორტის, ტექნიკისა და იარაღის იძენა/დაკვირვებისა და მოვლა-მენახვის ხარჯები | | | | | 960.00 | | 960.00 |
| 2.8.1 | საწვავ/საპოხი მასალების შეყენის ხარჯი | | | | | 960.00 | | 960.00 |
| | კულტურა, ახალგაზრდობა და სპორტი | | | | | | | |
| 00 | ჯამური | 21,100.00 | | 15,100.00 | | 6,820.10 | | 6,820.10 |
| 2 | ხარჯები | 21,100.00 | | 15,100.00 | | 6,820.10 | | 6,820.10 |
| 2.2 | საქონელი და მომსახურება | 21,100.00 | | 15,100.00 | | 6,820.10 | | 6,820.10 |
| 2.3 | ოფისის ხარჯები | | | | | 888.10 | | 888.10 |
| 2.3.6 | ოფისისათვის საჭირო საგნებისა და მასალების შეყენის ხარჯი | | | | | 888.10 | | 888.10 |
| 2.10 | სხვა დანარჩენი საქონელი და მომსახურება | | | | | 5,932.00 | | 5,932.00 |
| 10.12 | კულტურული, სპორტული, საგანმანათლებლო და საგამოფენო ღონისძიებების ხარჯები | | | | | 4,950.00 | | 4,950.00 |
| 10.14 | სხვა დანარჩენი საქონელსა და მომსახურებაზე გაწეული დანარჩენი ხარჯი | | | | | 982.00 | | 982.00 |
| 0.14.1 | სხვა დანარჩენი საქონელსა და მომსახურებაზე გაწეული დანარჩენი ხარჯი | | | | | 982.00 | | 982.00 |
| | კულტურის სფეროს განვითარება | | | | | | | |
| 00 | ჯამური | 21,100.00 | | 15,100.00 | | 6,820.10 | | 6,820.10 |
| 2 | ხარჯები | 21,100.00 | | 15,100.00 | | 6,820.10 | | 6,820.10 |
| 2.2 | საქონელი და მომსახურება | 21,100.00 | | 15,100.00 | | 6,820.10 | | 6,820.10 |
| 2.3 | ოფისის ხარჯები | | | | | 888.10 | | 888.10 |
| 2.3.6 | ოფისისათვის საჭირო საგნებისა და მასალების შეყენის ხარჯი | | | | | 888.10 | | 888.10 |

| | | | | | | | |
|---------|---|-----------|-----------|-----------|-----------|-----------|----------|
| 2.10 | სხვა დანარჩენი საქონელი და მომსახურება | | | | 5,932.00 | 5,932.00 | 5,932.00 |
| 10.12 | კულტურული, სპორტული, საგანმანათლებლო და საგამოფენო ღონისძიებების ხარჯები | | | | 4,950.00 | 4,950.00 | 4,950.00 |
| 10.14 | სხვა დანარჩენ საქონელსა და მომსახურებაზე გაწეული დანარჩენი ხარჯი | | | | 982.00 | 982.00 | 982.00 |
| 10.14.1 | სხვა დანარჩენ საქონელსა და მომსახურებაზე გაწეული დანარჩენი ხარჯი | | | | 982.00 | 982.00 | 982.00 |
| | კულტურის სფეროს დაწესებულებების ხელშეწყობა - ა(ა)იპ "დმანისის კულტურისა და ხელოვნების ცენტრი | | | | | | |
| 00 | ჯამური | 15,100.00 | 11,100.00 | 11,100.00 | 5,932.00 | 5,932.00 | 5,932.00 |
| 2 | ხარჯები | 15,100.00 | 11,100.00 | 11,100.00 | 5,932.00 | 5,932.00 | 5,932.00 |
| 2.2 | საქონელი და მომსახურება | 15,100.00 | 11,100.00 | 11,100.00 | 5,932.00 | 5,932.00 | 5,932.00 |
| 2.10 | სხვა დანარჩენი საქონელი და მომსახურება | | | | 5,932.00 | 5,932.00 | 5,932.00 |
| 10.12 | კულტურული, სპორტული, საგანმანათლებლო და საგამოფენო ღონისძიებების ხარჯები | | | | 4,950.00 | 4,950.00 | 4,950.00 |
| 10.14 | სხვა დანარჩენ საქონელსა და მომსახურებაზე გაწეული დანარჩენი ხარჯი | | | | 982.00 | 982.00 | 982.00 |
| 10.14.1 | სხვა დანარჩენ საქონელსა და მომსახურებაზე გაწეული დანარჩენი ხარჯი | | | | 982.00 | 982.00 | 982.00 |
| | სახელოვნებო განათლების ხელშეწყობა - ა(ა)იპ "დმანისის სამ-ოხიკო სკოლა" | | | | | | |
| 00 | ჯამური | 6,000.00 | 4,000.00 | 4,000.00 | 888.10 | 888.10 | 888.10 |
| 2 | ხარჯები | 6,000.00 | 4,000.00 | 4,000.00 | 888.10 | 888.10 | 888.10 |
| 2.2 | საქონელი და მომსახურება | 6,000.00 | 4,000.00 | 4,000.00 | 888.10 | 888.10 | 888.10 |
| 2.3 | ოფისის ხარჯები | | | | 888.10 | 888.10 | 888.10 |
| 2.3.6 | ოფისისათვის საჭირო საგნებისა და მასალების შეძენის ხარჯი | | | | 888.10 | 888.10 | 888.10 |
| | ჯანმრთელობის დაცვა და სოციალური უზრუნველყოფა | | | | | | |
| 00 | ჯამური | 37,107.77 | 34,929.77 | 34,929.77 | 20,175.70 | 20,175.70 | 9,519.57 |
| 2 | ხარჯები | 29,896.00 | 27,718.00 | 27,718.00 | 20,175.70 | 20,175.70 | 9,519.57 |
| 2.1 | შრომის ანაზღაურება | 17,678.00 | 15,908.00 | 15,908.00 | 17,678.00 | 17,678.00 | 7,972.00 |
| 1.1 | ხელფასები | | | | 17,678.00 | 17,678.00 | 7,972.00 |
| 1.1.1 | ხელფასები ფულადი ფორმით | | | | 17,678.00 | 17,678.00 | 7,972.00 |
| 1.1.1.1 | თანამდებობრივი სარგო | | | | 17,678.00 | 17,678.00 | 7,972.00 |

| | | | | | |
|---------|---|-----------|-----------|-----------|----------|
| 2.2 | საქონელი და მომსახურება | 4,718.00 | 4,310.00 | 2,497.70 | 1,547.57 |
| 2.2 | მეგლინება | | | 660.00 | |
| 2.2.1 | მეგლინება ქვეყნის შიგნით | | | 660.00 | |
| 2.3 | ოფისის ხარჯები | | | 466.70 | 176.57 |
| 3.10 | კავშირგაბმულობის ხარჯი | | | 466.70 | 176.57 |
| 2.4 | წარმომადგენლობითი ხარჯები | | | 1,071.00 | 1,071.00 |
| 2.8 | ტრანსპორტის, ტექნიკის და იარაღის ექსპლუატაციისა და მოვლა-შინაზღვის ხარჯები | | | 300.00 | 300.00 |
| 2.8.4 | ტრანსპორტის დაქირავების (გადაზიდვა- გადაყვანის) ხარჯი | | | 300.00 | 300.00 |
| 2.8 | სხვა ხარჯები | 7,500.00 | 7,500.00 | | |
| 8.2 | ტრანსფერები, რომელიც სხვაგან არ არის კლასიფიცირებული | 7,500.00 | 7,500.00 | | |
| 3.2.1 | მიმდინარე ტრანსფერები, რომელიც სხვაგან არ არის კლასიფიცირებული | 7,500.00 | 7,500.00 | | |
| 3.1 | არაფინანსური აქტივების ზრდა | 7,211.77 | 7,211.77 | | |
| | ჯანმრთელობის დაცვა | | | | |
| 00 | ჯამური | 37,107.77 | 34,929.77 | 20,175.70 | 9,519.57 |
| 2 | ხარჯები | 29,896.00 | 27,718.00 | 20,175.70 | 9,519.57 |
| 2.1 | შრომის ანაზღაურება | 17,678.00 | 15,908.00 | 17,678.00 | 7,972.00 |
| 1.1 | ხელფასები | | | 17,678.00 | 7,972.00 |
| 1.1.1 | ხელფასები ფულადი ფორმით | | | 17,678.00 | 7,972.00 |
| 1.1.1.1 | თანამდებობრივი საფეო | | | 17,678.00 | 7,972.00 |
| 2.2 | საქონელი და მომსახურება | 4,718.00 | 4,310.00 | 2,497.70 | 1,547.57 |
| 2.2 | მეგლინება | | | 660.00 | |
| 2.2.1 | მეგლინება ქვეყნის შიგნით | | | 660.00 | |
| 2.3 | ოფისის ხარჯები | | | 466.70 | 176.57 |
| 3.10 | კავშირგაბმულობის ხარჯი | | | 466.70 | 176.57 |
| 2.4 | წარმომადგენლობითი ხარჯები | | | 1,071.00 | 1,071.00 |
| 2.8 | ტრანსპორტის, ტექნიკის და იარაღის ექსპლუატაციისა და მოვლა-შინაზღვის ხარჯები | | | 300.00 | 300.00 |
| 2.8.4 | ტრანსპორტის დაქირავების (გადაზიდვა- გადაყვანის) ხარჯი | | | 300.00 | 300.00 |
| 2.8 | სხვა ხარჯები | 7,500.00 | 7,500.00 | | |
| 8.2 | ტრანსფერები, რომელიც სხვაგან არ არის კლასიფიცირებული | 7,500.00 | 7,500.00 | | |

| | | | | | |
|--------|--|-----------|-----------|-----------|----------|
| 3.2.1 | მომდინარე ტრანსფერები, რომელიც სხვაგან არ არის აღსანიშნავი | 7,500.00 | 7,500.00 | 7,500.00 | |
| 31 | არაფინანსური აქტივების ზრდა | 7,211.77 | 7,211.77 | | |
| | საზოგადოებრივი განვითარებისა და უსაფრთხოების უზრუნველყოფა - ა(ა)იპ "დმანისის საზოგადოებრივი განვითარების ცენტრი | | | | |
| 00 | ჯამური | 34,929.77 | 37,107.77 | 34,929.77 | 9,519.57 |
| 2 | ხარჯები | 29,896.00 | 29,896.00 | 27,718.00 | 9,519.57 |
| 2.1 | შრომის ანაზღაურება | 15,908.00 | 17,678.00 | 17,678.00 | 7,972.00 |
| .1.1 | ხელფასები | | | 17,678.00 | 7,972.00 |
| 1.1.1 | ხელფასები ფულადი ფორმით | | | 17,678.00 | 7,972.00 |
| .1.1.1 | თანამდებობრივი სარგო | | | 17,678.00 | 7,972.00 |
| 2.2 | საქონელი და მომსახურება | 4,310.00 | 4,718.00 | 2,497.70 | 1,547.57 |
| 2.2 | მეფონდები | | | 660.00 | |
| 2.2.1 | მეფონდები ქვეყნის შიგნით | | | 660.00 | |
| 2.3 | ოფისის ხარჯები | | | 466.70 | 176.57 |
| .3.10 | კომპიუტერული ხარჯები | | | 466.70 | 176.57 |
| 2.4 | წარმომადგენლობითი ხარჯები | | | 1,071.00 | 1,071.00 |
| .2.8 | ტრანსპორტის, ტექნიკისა და იარაღის მოვლა-მანამანტიანის ხარჯები | | | 300.00 | 300.00 |
| 2.8.4 | ტრანსპორტის დაქირავების (გადაზიდვა-გადაყვანის) ხარჯი | | | 300.00 | 300.00 |
| 2.8 | სხვა ხარჯები | 7,500.00 | 7,500.00 | 7,500.00 | |
| .8.2 | ტრანსფერები, რომელიც სხვაგან არ არის აღსანიშნავი | 7,500.00 | 7,500.00 | 7,500.00 | |
| 8.2.1 | მომდინარე ტრანსფერები, რომელიც სხვაგან არ არის აღსანიშნავი | 7,500.00 | 7,500.00 | 7,500.00 | |
| 31 | არაფინანსური აქტივების ზრდა | 7,211.77 | 7,211.77 | | |